

授業形態名	講義
-------	----

受講者数	10,897名
回答者数	9,226名
回答率	84.7%

I. あなたの授業を受けた態度について

質問	質問文	回答者数					無回答	平均
		5	4	3	2	1		
1	なんらかの準備学習(教科書を予め読む等の予習や、前回の復習、関連する図書などを調べる)などをしましたか	1,990名	3,197名	3,002名	527名	497名	13名	3.6
2	授業中のあなたの態度(積極性、私語、遅刻、途中退出、居眠りなど)を自己評価してください	2,750名	3,627名	2,509名	226名	35名	79名	4.0

II. 授業の内容について

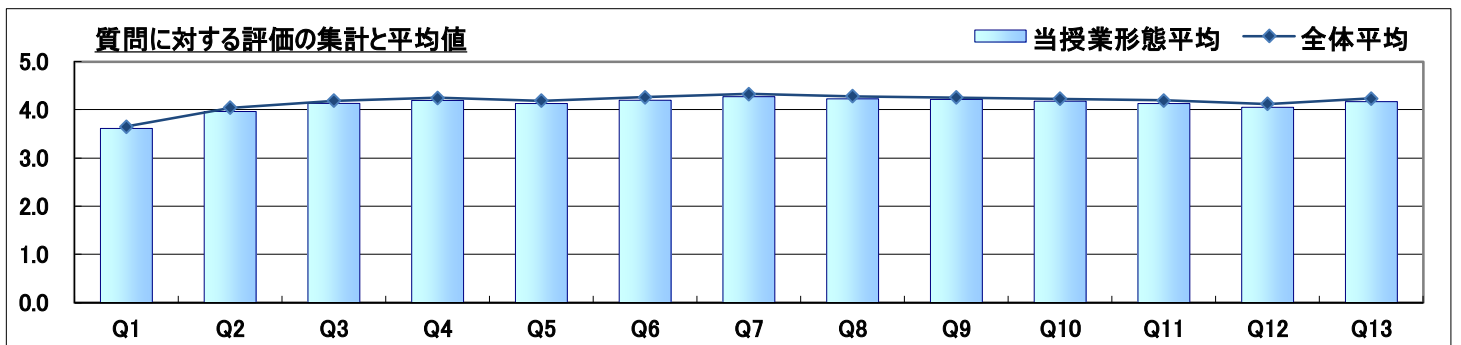
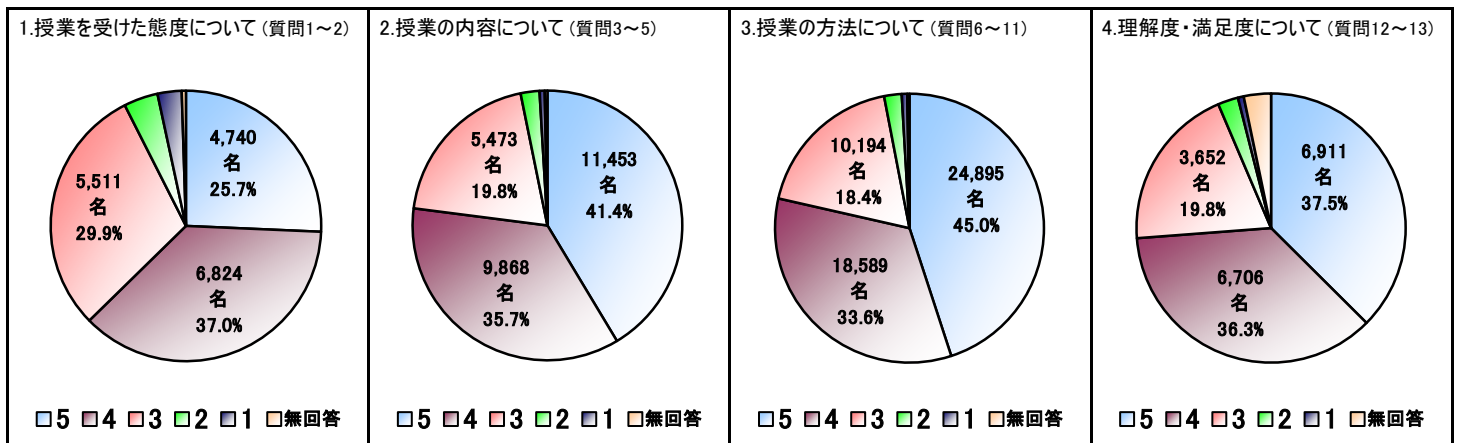
質問	質問文	回答者数					無回答	平均
		5	4	3	2	1		
3	授業はよく編成され、まとめており、わかりやすかったですか	3,761名	3,301名	1,820名	263名	62名	19名	4.1
4	シラバスと授業内容に整合性はありましたか	3,922名	3,342名	1,774名	120名	39名	29名	4.2
5	授業内容は興味あるものでしたか	3,770名	3,225名	1,879名	241名	69名	42名	4.1

III. 授業の方法について

質問	質問文	回答者数					無回答	平均
		5	4	3	2	1		
6	話し方は明瞭でしたか	4,190名	3,092名	1,592名	256名	84名	12名	4.2
7	熱意の感じられる授業でしたか	4,456名	3,040名	1,526名	148名	40名	16名	4.3
8	教科書、参考書、配布プリントの使用は適切でしたか	4,264名	3,093名	1,573名	206名	61名	29名	4.2
9	板書や機器(OHP、パワーポイントなど)の使用は適切でしたか	4,218名	3,045名	1,692名	186名	56名	29名	4.2
10	遅刻や私語が授業の妨げにならないように対応していましたか	3,997名	3,125名	1,868名	166名	48名	22名	4.2
11	学生の授業参加を促すような工夫がなされていましたか	3,770名	3,194名	1,943名	203名	74名	42名	4.1

IV. 授業に対する理解度、満足度について

質問	質問文	回答者数					無回答	平均
		5	4	3	2	1		
12	授業内容を理解できましたか	3,187名	3,579名	1,980名	259名	70名	151名	4.1
13	この授業に参加して満足できましたか	3,724名	3,127名	1,672名	192名	59名	452名	4.2



授業形態名	講義
-------	----

受講者数	10,897名
回答者数	8,950名
回答率	82.1%

I. あなたの授業を受けた態度について

質問	質問文	回答者数					無回答	平均
		5	4	3	2	1		
1	なんらかの準備学習(教科書を予め読む等の予習や、前回の復習、関連する図書などを調べる)などをしましたか	1,883名	3,084名	2,956名	522名	494名	11名	3.6
2	授業中のあなたの態度(積極性、私語、遅刻、途中退出、居眠りなど)を自己評価してください	2,636名	3,511名	2,469名	221名	35名	78名	4.0

II. 授業の内容について

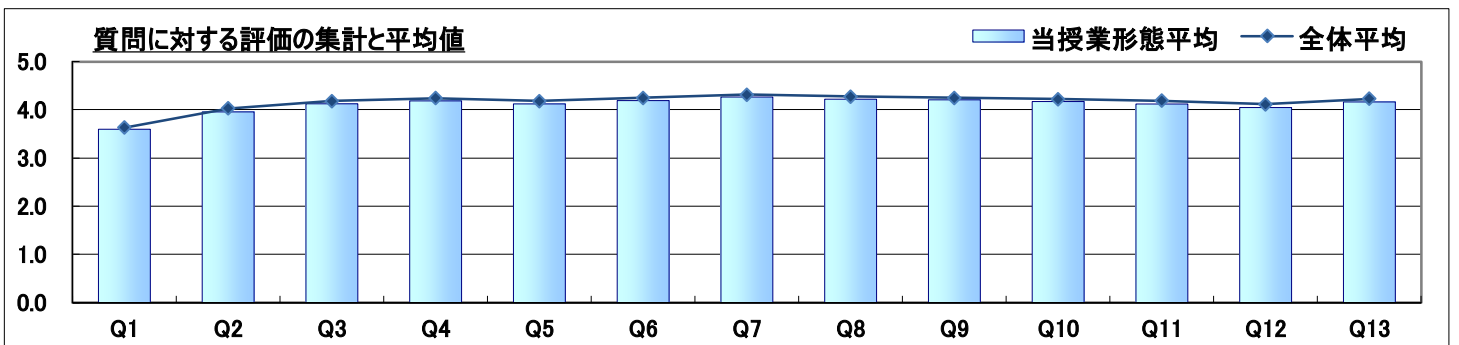
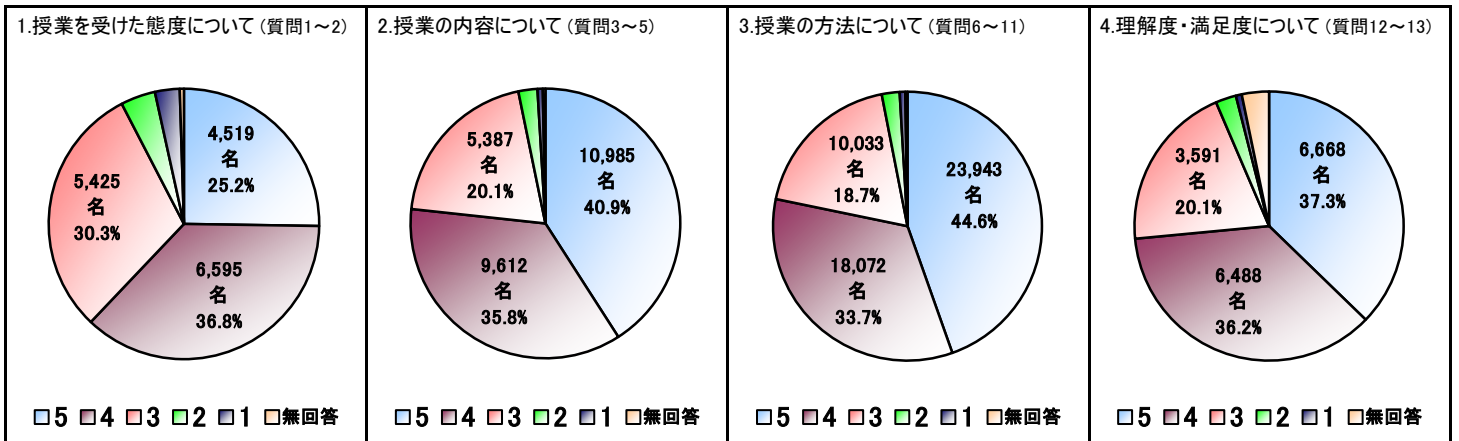
質問	質問文	回答者数					無回答	平均
		5	4	3	2	1		
3	授業はよく編成され、まとめており、わかりやすかったですか	3,609名	3,211名	1,793名	258名	61名	18名	4.1
4	シラバスと授業内容に整合性はありましたか	3,755名	3,263名	1,748名	117名	39名	28名	4.2
5	授業内容は興味あるものでしたか	3,621名	3,138名	1,846名	237名	69名	39名	4.1

III. 授業の方法について

質問	質問文	回答者数					無回答	平均
		5	4	3	2	1		
6	話し方は明瞭でしたか	4,031名	3,007名	1,566名	251名	83名	12名	4.2
7	熱意の感じられる授業でしたか	4,292名	2,951名	1,506名	145名	40名	16名	4.3
8	教科書、参考書、配布プリントの使用は適切でしたか	4,098名	3,018名	1,546名	202名	59名	27名	4.2
9	板書や機器(OHP、パワーポイントなど)の使用は適切でしたか	4,051名	2,967名	1,662名	185名	56名	29名	4.2
10	遅刻や私語が授業の妨げにならないように対応していましたか	3,848名	3,033名	1,836名	165名	48名	20名	4.2
11	学生の授業参加を促すような工夫がなされていましたか	3,623名	3,096名	1,917名	202名	74名	38名	4.1

IV. 授業に対する理解度、満足度について

質問	質問文	回答者数					無回答	平均
		5	4	3	2	1		
12	授業内容を理解できましたか	3,077名	3,463名	1,944名	255名	68名	143名	4.0
13	この授業に参加して満足できましたか	3,591名	3,025名	1,647名	187名	59名	441名	4.2



授業形態名	講義
-------	----

受講者数	10,897名
回答者数	276名
回答率	2.5%

I. あなたの授業を受けた態度について

質問	質問文	回答者数					無回答	平均
		5	4	3	2	1		
1	なんらかの準備学習(教科書を予め読む等の予習や、前回の復習、関連する図書などを調べる)などをしましたか	107名	113名	46名	5名	3名	2名	4.2
2	授業中のあなたの態度(積極性、私語、遅刻、途中退出、居眠りなど)を自己評価してください	114名	116名	40名	5名	0名	1名	4.2

II. 授業の内容について

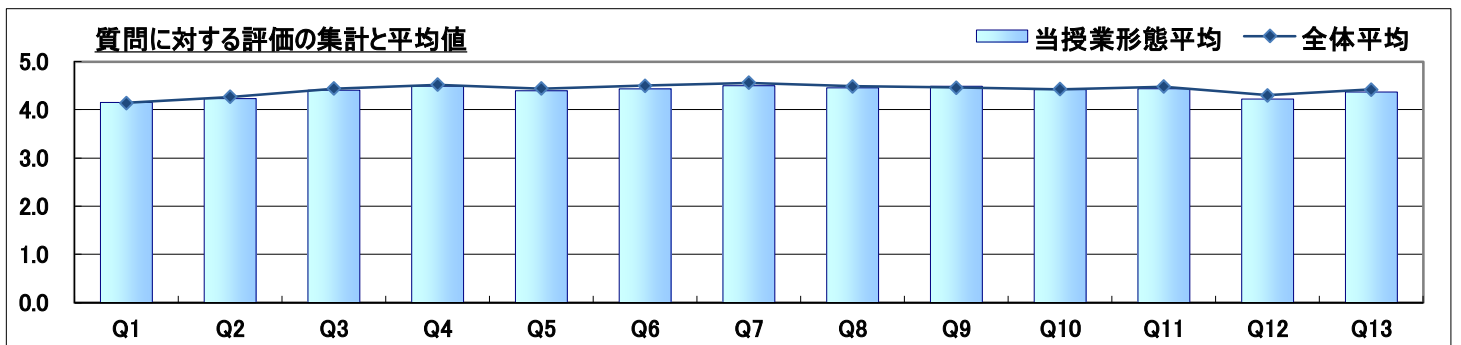
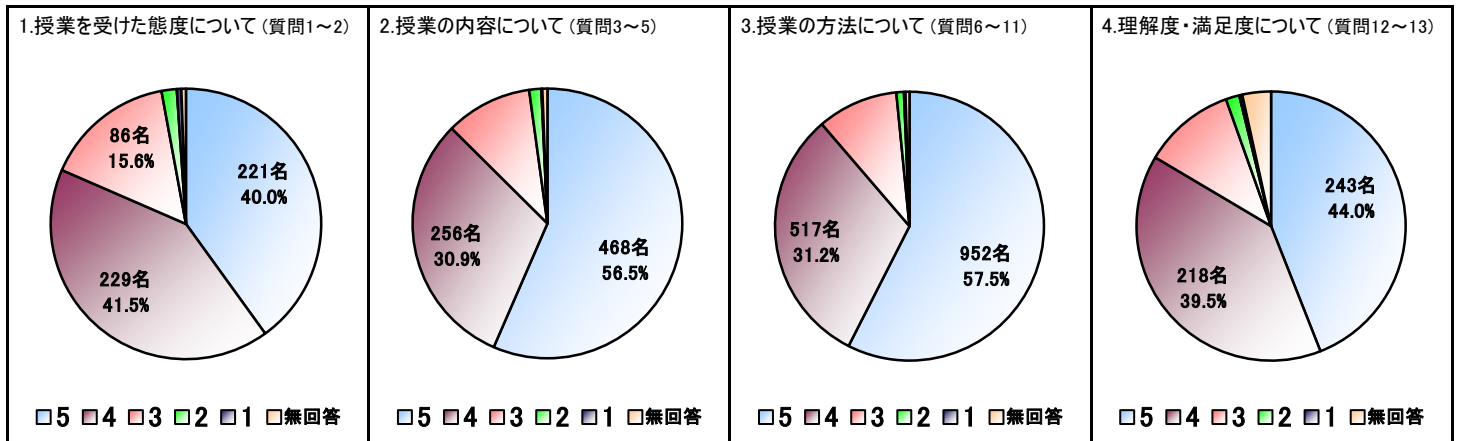
質問	質問文	回答者数					無回答	平均
		5	4	3	2	1		
3	授業はよく編成され、まとめており、わかりやすかったですか	152名	90名	27名	5名	1名	1名	4.4
4	シラバスと授業内容に整合性はありましたか	167名	79名	26名	3名	0名	1名	4.5
5	授業内容は興味あるものでしたか	149名	87名	33名	4名	0名	3名	4.4

III. 授業の方法について

質問	質問文	回答者数					無回答	平均
		5	4	3	2	1		
6	話し方は明瞭でしたか	159名	85名	26名	5名	1名	0名	4.4
7	熱意の感じられる授業でしたか	164名	89名	20名	3名	0名	0名	4.5
8	教科書、参考書、配布プリントの使用は適切でしたか	166名	75名	27名	4名	2名	2名	4.5
9	板書や機器(OHP、パワーポイントなど)の使用は適切でしたか	167名	78名	30名	1名	0名	0名	4.5
10	遅刻や私語が授業の妨げにならないように対応していましたか	149名	92名	32名	1名	0名	2名	4.4
11	学生の授業参加を促すような工夫がなされていましたか	147名	98名	26名	1名	0名	4名	4.4

IV. 授業に対する理解度、満足度について

質問	質問文	回答者数					無回答	平均
		5	4	3	2	1		
12	授業内容を理解できましたか	110名	116名	36名	4名	2名	8名	4.2
13	この授業に参加して満足できましたか	133名	102名	25名	5名	0名	11名	4.4



授業形態名	語学
-------	----

受講者数	1,317名
回答者数	1,137名
回答率	86.3%

I. あなたの授業を受けた態度について

質問	質問文	回答者数					無回答	平均
		5	4	3	2	1		
1	なんらかの準備学習(教科書を予め読む等の予習や、前回の復習、関連する図書などを調べる)などをしましたか	393名	407名	258名	45名	34名	0名	3.9
2	授業中のあなたの態度(積極性、私語、遅刻、途中退出、居眠りなど)を自己評価してください	458名	448名	207名	12名	4名	8名	4.2

II. 授業の内容について

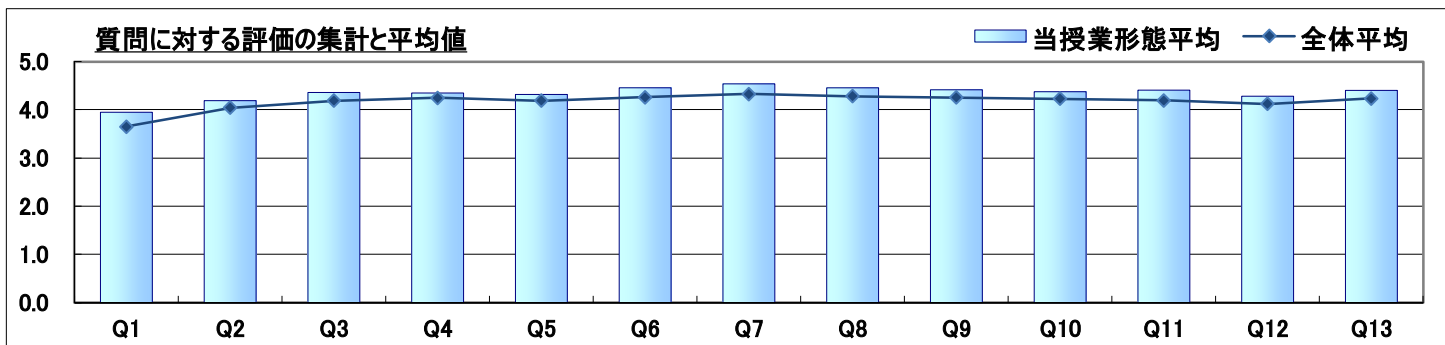
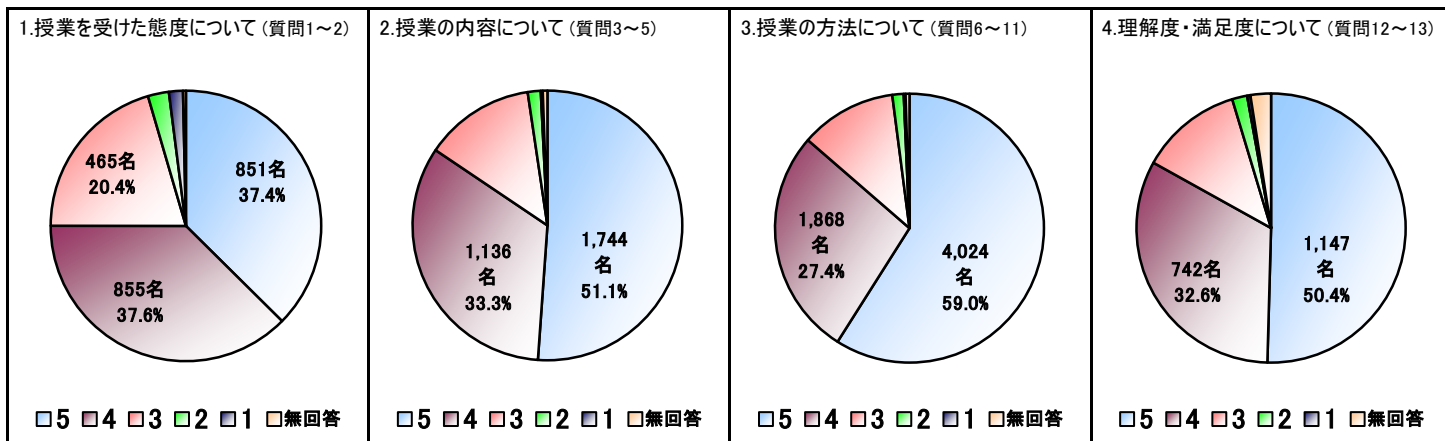
質問	質問文	回答者数					無回答	平均
		5	4	3	2	1		
3	授業はよく編成され、まとめており、わかりやすかったですか	587名	386名	143名	15名	2名	4名	4.4
4	シラバスと授業内容に整合性はありましたか	571名	397名	152名	9名	2名	6名	4.3
5	授業内容は興味あるものでしたか	586名	353名	156名	29名	4名	9名	4.3

III. 授業の方法について

質問	質問文	回答者数					無回答	平均
		5	4	3	2	1		
6	話し方は明瞭でしたか	688名	298名	132名	14名	3名	2名	4.5
7	熱意の感じられる授業でしたか	734名	289名	101名	8名	2名	3名	4.5
8	教科書、参考書、配布プリントの使用は適切でしたか	668名	325名	127名	12名	0名	5名	4.5
9	板書や機器(OHP、パワーポイントなど)の使用は適切でしたか	657名	310名	142名	18名	3名	7名	4.4
10	遅刻や私語が授業の妨げにならないように対応していましたか	623名	337名	148名	19名	4名	6名	4.4
11	学生の授業参加を促すような工夫がなされていましたか	654名	309名	140名	22名	3名	9名	4.4

IV. 授業に対する理解度、満足度について

質問	質問文	回答者数					無回答	平均
		5	4	3	2	1		
12	授業内容を理解できましたか	531名	411名	158名	20名	5名	12名	4.3
13	この授業に参加して満足できましたか	616名	331名	121名	21名	4名	44名	4.4



授業形態名	語学
-------	----

受講者数	1,317名
回答者数	985名
回答率	74.8%

I. あなたの授業を受けた態度について

質問	質問文	回答者数					無回答	平均
		5	4	3	2	1		
1	なんらかの準備学習(教科書を予め読む等の予習や、前回の復習、関連する図書などを調べる)などをしましたか	335名	344名	229名	43名	34名	0名	3.9
2	授業中のあなたの態度(積極性、私語、遅刻、途中退出、居眠りなど)を自己評価してください	389名	388名	184名	12名	4名	8名	4.2

II. 授業の内容について

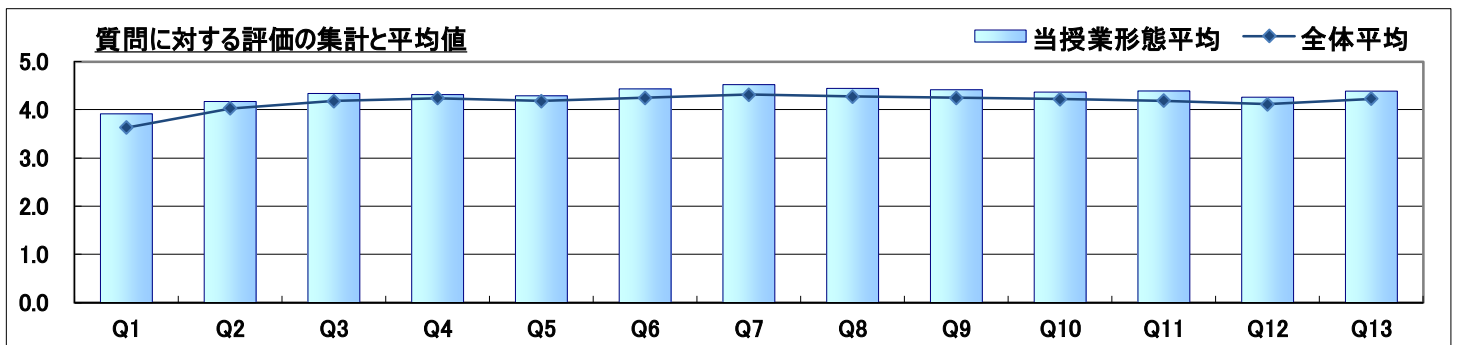
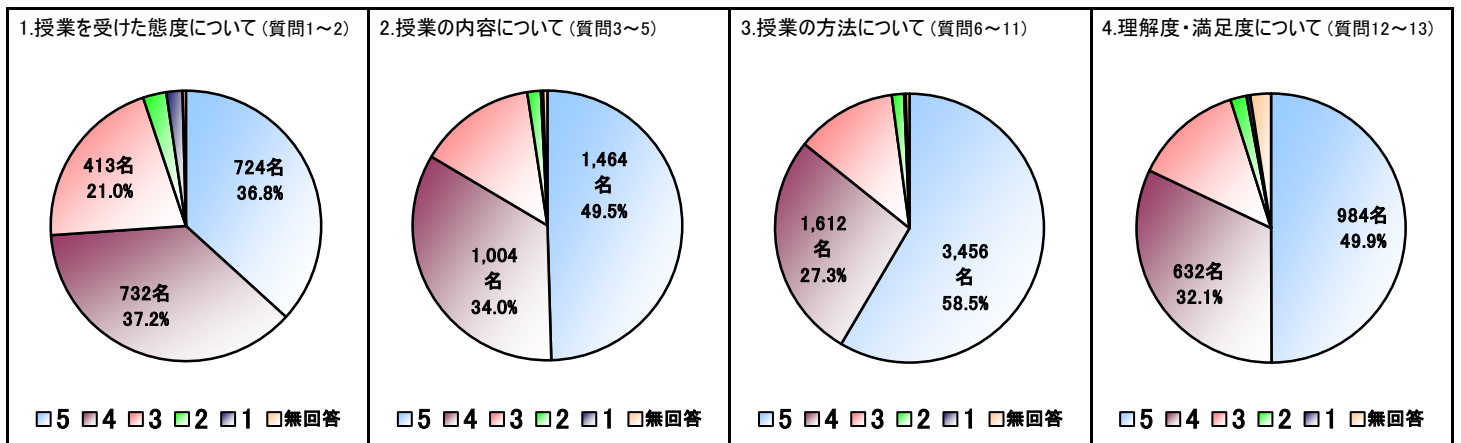
質問	質問文	回答者数					無回答	平均
		5	4	3	2	1		
3	授業はよく編成され、まとめており、わかりやすかったですか	496名	339名	131名	13名	2名	4名	4.3
4	シラバスと授業内容に整合性はありましたか	473名	355名	143名	7名	2名	5名	4.3
5	授業内容は興味あるものでしたか	495名	310名	142名	28名	4名	6名	4.3

III. 授業の方法について

質問	質問文	回答者数					無回答	平均
		5	4	3	2	1		
6	話し方は明瞭でしたか	586名	258名	122名	14名	3名	2名	4.4
7	熱意の感じられる授業でしたか	629名	250名	95名	7名	2名	2名	4.5
8	教科書、参考書、配布プリントの使用は適切でしたか	574名	282名	115名	11名	0名	3名	4.4
9	板書や機器(OHP、パワーポイントなど)の使用は適切でしたか	574名	260名	126名	17名	2名	6名	4.4
10	遅刻や私語が授業の妨げにならないように対応していましたか	534名	296名	130名	17名	3名	5名	4.4
11	学生の授業参加を促すような工夫がなされていましたか	559名	266名	129名	21名	2名	8名	4.4

IV. 授業に対する理解度、満足度について

質問	質問文	回答者数					無回答	平均
		5	4	3	2	1		
12	授業内容を理解できましたか	458名	345名	149名	19名	5名	9名	4.3
13	この授業に参加して満足できましたか	526名	287名	109名	19名	4名	40名	4.4



授業形態名	語学
-------	----

受講者数	1,317名
回答者数	152名
回答率	11.5%

I. あなたの授業を受けた態度について

質問	質問文	回答者数					無回答	平均
		5	4	3	2	1		
1	なんらかの準備学習(教科書を予め読む等の予習や、前回の復習、関連する図書などを調べる)などをしましたか	58名	63名	29名	2名	0名	0名	4.2
2	授業中のあなたの態度(積極性、私語、遅刻、途中退出、居眠りなど)を自己評価してください	69名	60名	23名	0名	0名	0名	4.3

II. 授業の内容について

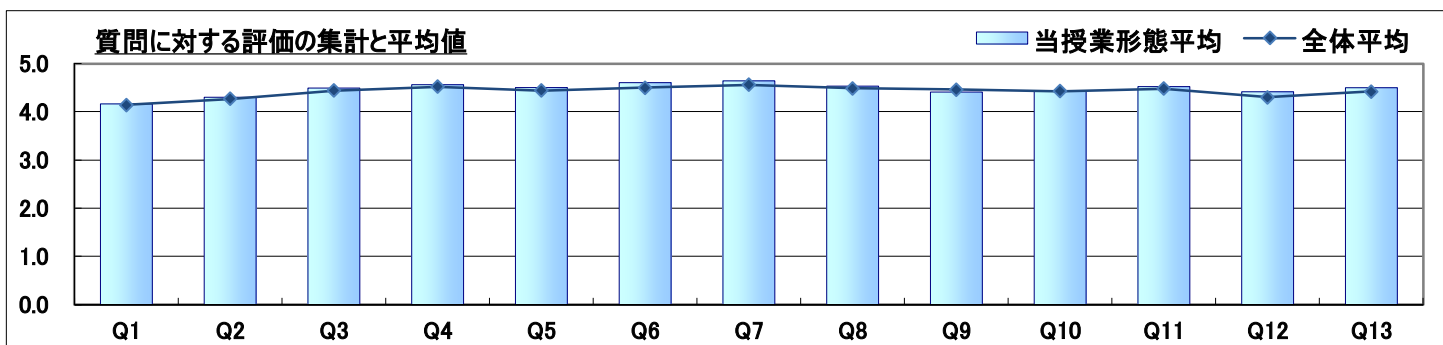
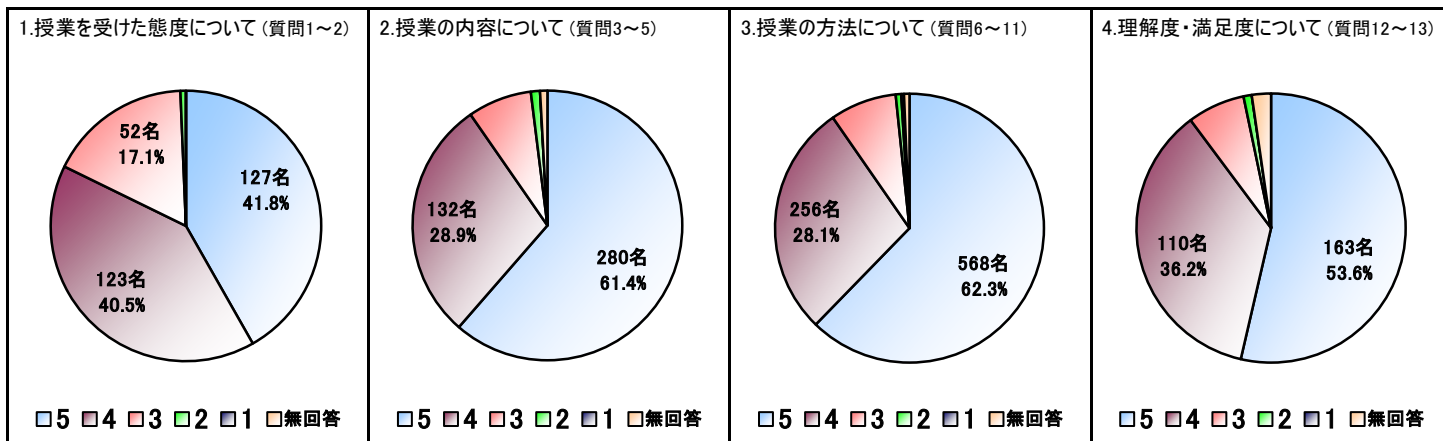
質問	質問文	回答者数					無回答	平均
		5	4	3	2	1		
3	授業はよく編成され、まとめており、わかりやすかったですか	91名	47名	12名	2名	0名	0名	4.5
4	シラバスと授業内容に整合性はありましたか	98名	42名	9名	2名	0名	1名	4.6
5	授業内容は興味あるものでしたか	91名	43名	14名	1名	0名	3名	4.5

III. 授業の方法について

質問	質問文	回答者数					無回答	平均
		5	4	3	2	1		
6	話し方は明瞭でしたか	102名	40名	10名	0名	0名	0名	4.6
7	熱意の感じられる授業でしたか	105名	39名	6名	1名	0名	1名	4.6
8	教科書、参考書、配布プリントの使用は適切でしたか	94名	43名	12名	1名	0名	2名	4.5
9	板書や機器(OHP、パワーポイントなど)の使用は適切でしたか	83名	50名	16名	1名	1名	1名	4.4
10	遅刻や私語が授業の妨げにならないように対応していましたか	89名	41名	18名	2名	1名	1名	4.4
11	学生の授業参加を促すような工夫がなされていましたか	95名	43名	11名	1名	1名	1名	4.5

IV. 授業に対する理解度、満足度について

質問	質問文	回答者数					無回答	平均
		5	4	3	2	1		
12	授業内容を理解できましたか	73名	66名	9名	1名	0名	3名	4.4
13	この授業に参加して満足できましたか	90名	44名	12名	2名	0名	4名	4.5



授業形態名	実習・演習
-------	-------

受講者数	1,757名
回答者数	1,670名
回答率	95.0%

I. あなたの授業を受けた態度について

質問	質問文	回答者数					無回答	平均
		5	4	3	2	1		
1	なんらかの準備学習(教科書を予め読む等の予習や、前回の復習、関連する図書などを調べる)などをしましたか	378名	637名	448名	77名	126名	4名	3.6
2	授業中のあなたの態度(積極性、私語、遅刻、途中退出、居眠りなど)を自己評価してください	793名	663名	187名	6名	2名	19名	4.4

II. 授業の内容について

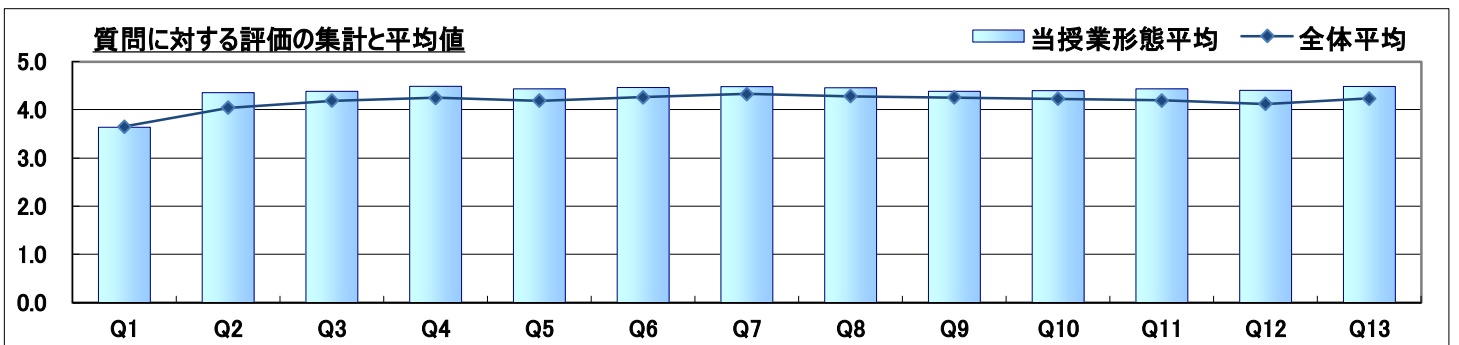
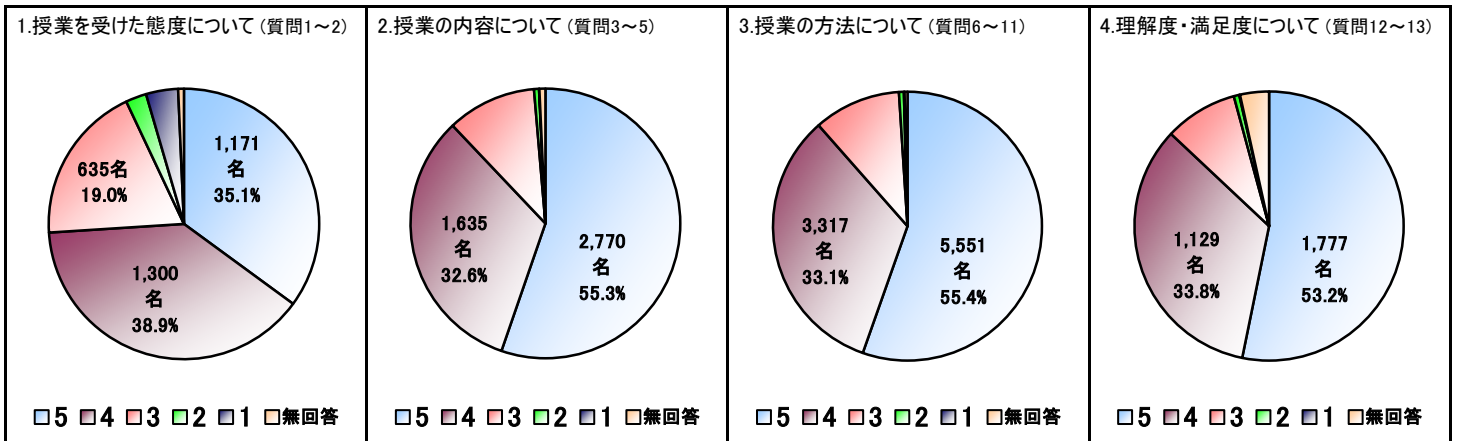
質問	質問文	回答者数					無回答	平均
		5	4	3	2	1		
3	授業はよく編成され、まとめており、わかりやすかったですか	855名	599名	197名	10名	0名	9名	4.4
4	シラバスと授業内容に整合性はありましたか	983名	510名	161名	6名	0名	10名	4.5
5	授業内容は興味あるものでしたか	932名	526名	179名	14名	2名	17名	4.4

III. 授業の方法について

質問	質問文	回答者数					無回答	平均
		5	4	3	2	1		
6	話し方は明瞭でしたか	961名	529名	162名	14名	0名	4名	4.5
7	熱意の感じられる授業でしたか	968名	533名	159名	4名	0名	6名	4.5
8	教科書、参考書、配布プリントの使用は適切でしたか	938名	562名	155名	9名	1名	5名	4.5
9	板書や機器(OHP、パワーポイントなど)の使用は適切でしたか	877名	570名	203名	11名	4名	5名	4.4
10	遅刻や私語が授業の妨げにならないように対応していましたか	880名	583名	191名	10名	2名	4名	4.4
11	学生の授業参加を促すような工夫がなされていましたか	927名	540名	180名	11名	1名	11名	4.4

IV. 授業に対する理解度、満足度について

質問	質問文	回答者数					無回答	平均
		5	4	3	2	1		
12	授業内容を理解できましたか	846名	629名	153名	13名	1名	28名	4.4
13	この授業に参加して満足できましたか	931名	500名	140名	9名	2名	88名	4.5



授業形態名	実習・演習
-------	-------

受講者数	1,757名
回答者数	1,647名
回答率	93.7%

I. あなたの授業を受けた態度について

質問	質問文	回答者数					無回答	平均
		5	4	3	2	1		
1	なんらかの準備学習(教科書を予め読む等の予習や、前回の復習、関連する図書などを調べる)などをしましたか	372名	627名	443名	76名	125名	4名	3.6
2	授業中のあなたの態度(積極性、私語、遅刻、途中退出、居眠りなど)を自己評価してください	781名	654名	185名	6名	2名	19名	4.4

II. 授業の内容について

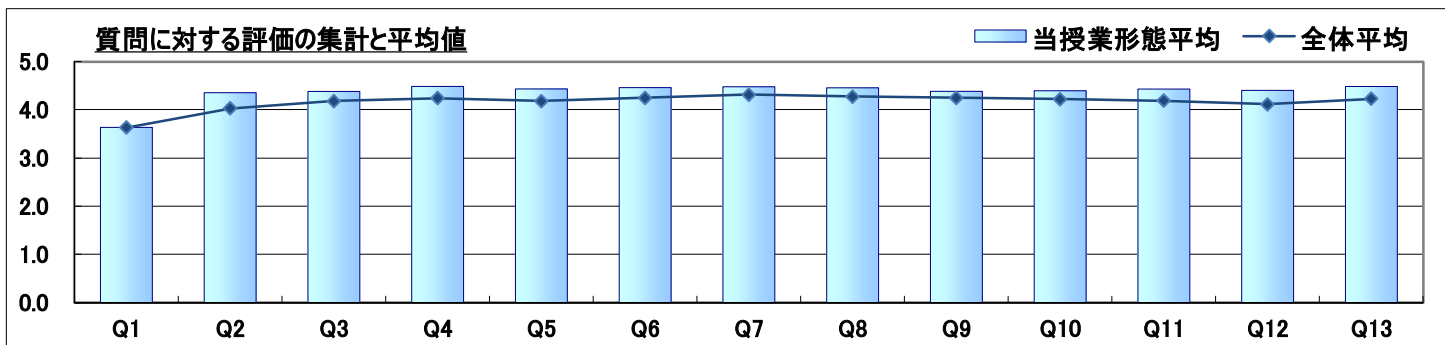
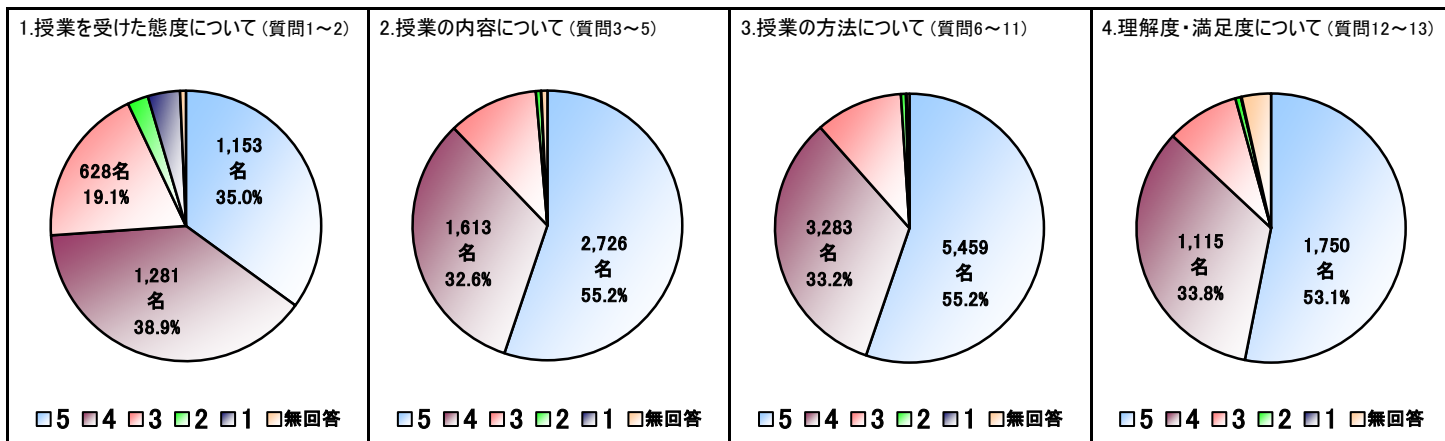
質問	質問文	回答者数					無回答	平均
		5	4	3	2	1		
3	授業はよく編成され、まとめており、わかりやすかったですか	841名	591名	196名	10名	0名	9名	4.4
4	シラバスと授業内容に整合性はありましたか	967名	504名	160名	6名	0名	10名	4.5
5	授業内容は興味あるものでしたか	918名	518名	178名	14名	2名	17名	4.4

III. 授業の方法について

質問	質問文	回答者数					無回答	平均
		5	4	3	2	1		
6	話し方は明瞭でしたか	945名	524名	160名	14名	0名	4名	4.5
7	熱意の感じられる授業でしたか	951名	528名	158名	4名	0名	6名	4.5
8	教科書、参考書、配布プリントの使用は適切でしたか	924名	555名	153名	9名	1名	5名	4.5
9	板書や機器(OHP、パワーポイントなど)の使用は適切でしたか	864名	563名	200名	11名	4名	5名	4.4
10	遅刻や私語が授業の妨げにならないように対応していましたか	865名	577名	189名	10名	2名	4名	4.4
11	学生の授業参加を促すような工夫がなされていましたか	910名	536名	179名	11名	1名	10名	4.4

IV. 授業に対する理解度、満足度について

質問	質問文	回答者数					無回答	平均
		5	4	3	2	1		
12	授業内容を理解できましたか	833名	622名	150名	13名	1名	28名	4.4
13	この授業に参加して満足できましたか	917名	493名	138名	9名	2名	88名	4.5



授業形態名	実習・演習
-------	-------

受講者数	1,757名
回答者数	23名
回答率	1.3%

I. あなたの授業を受けた態度について

質問	質問文	回答者数					無回答	平均
		5	4	3	2	1		
1	なんらかの準備学習(教科書を予め読む等の予習や、前回の復習、関連する図書などを調べる)などをしましたか	6名	10名	5名	1名	1名	0名	3.8
2	授業中のあなたの態度(積極性、私語、遅刻、途中退出、居眠りなど)を自己評価してください	12名	9名	2名	0名	0名	0名	4.4

II. 授業の内容について

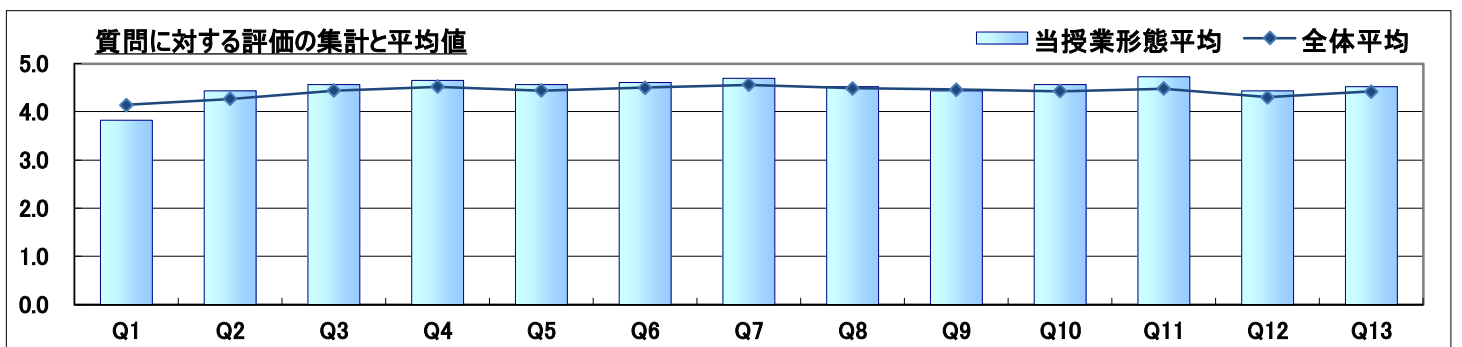
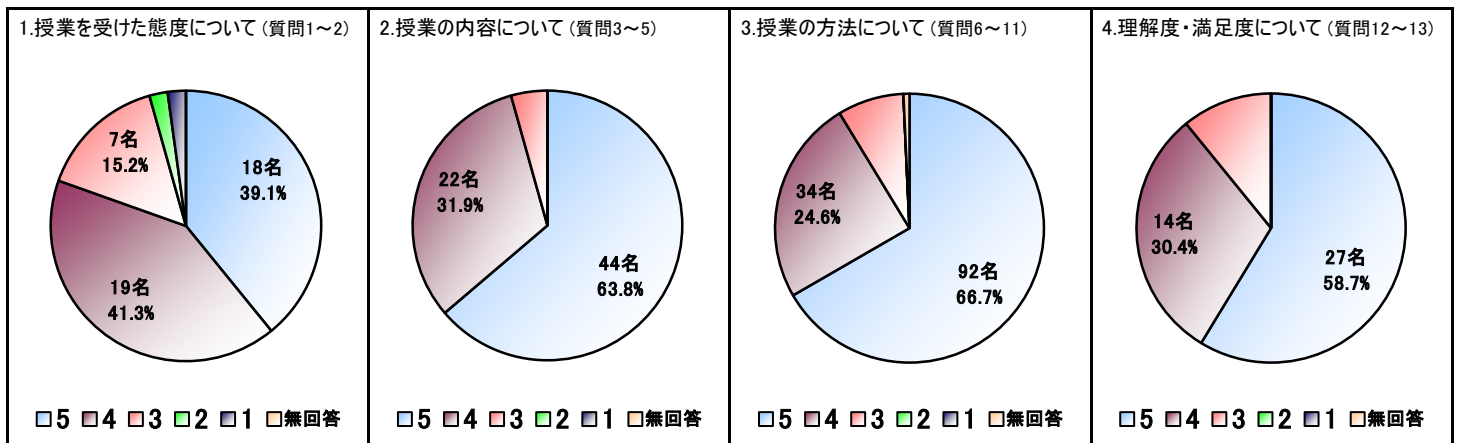
質問	質問文	回答者数					無回答	平均
		5	4	3	2	1		
3	授業はよく編成され、まとめており、わかりやすかったですか	14名	8名	1名	0名	0名	0名	4.6
4	シラバスと授業内容に整合性はありましたか	16名	6名	1名	0名	0名	0名	4.7
5	授業内容は興味あるものでしたか	14名	8名	1名	0名	0名	0名	4.6

III. 授業の方法について

質問	質問文	回答者数					無回答	平均
		5	4	3	2	1		
6	話し方は明瞭でしたか	16名	5名	2名	0名	0名	0名	4.6
7	熱意の感じられる授業でしたか	17名	5名	1名	0名	0名	0名	4.7
8	教科書、参考書、配布プリントの使用は適切でしたか	14名	7名	2名	0名	0名	0名	4.5
9	板書や機器(OHP、パワーポイントなど)の使用は適切でしたか	13名	7名	3名	0名	0名	0名	4.4
10	遅刻や私語が授業の妨げにならないように対応していましたか	15名	6名	2名	0名	0名	0名	4.6
11	学生の授業参加を促すような工夫がなされていましたか	17名	4名	1名	0名	0名	1名	4.7

IV. 授業に対する理解度、満足度について

質問	質問文	回答者数					無回答	平均
		5	4	3	2	1		
12	授業内容を理解できましたか	13名	7名	3名	0名	0名	0名	4.4
13	この授業に参加して満足できましたか	14名	7名	2名	0名	0名	0名	4.5



受講者数	235名
回答者数	219名
回答率	93.2%

I. あなたの授業を受けた態度について

質問	質問文	回答者数					無回答	平均
		5	4	3	2	1		
		熱心 ←————→ 不熱心						
1	あなたは積極的に授業に参加しましたか	168名	38名	10名	0名	0名	3名	4.7

II. 授業の内容について

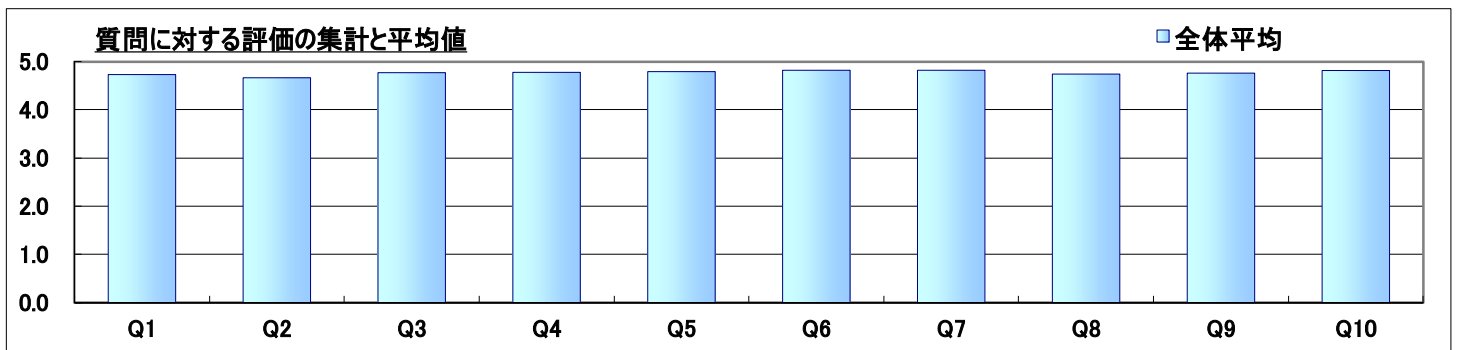
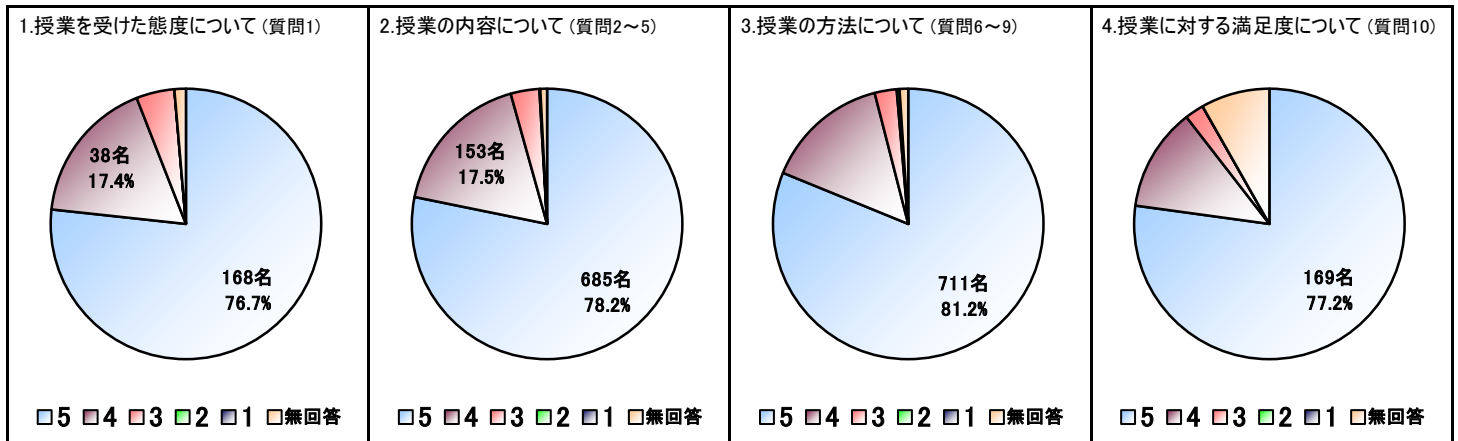
質問	質問文	回答者数					無回答	平均
		5	4	3	2	1		
		良い ←————→ 良くない						
2	シラバスと授業内容に整合性はありましたか	157名	50名	10名	1名	0名	1名	4.7
3	実技の内容は興味あるものでしたか	177名	32名	9名	0名	0名	1名	4.8
4	運動量は十分でしたか	173名	38名	5名	0名	0名	3名	4.8
5	これから先もスポーツ・運動を続けたいと思いますか	178名	33名	6名	0名	0名	2名	4.8

III. 授業の方法について

質問	質問文	回答者数					無回答	平均
		5	4	3	2	1		
		良い ←————→ 良くない						
6	熱意の感じられる授業でしたか	184名	30名	3名	1名	0名	1名	4.8
7	実技に関する説明や話し方は明瞭でしたか	185名	28名	4名	1名	0名	1名	4.8
8	学生の質問に適切に対応していましたか	168名	43名	5名	1名	0名	2名	4.7
9	授業の時間配分は適切でしたか	174名	29名	11名	0名	0名	5名	4.8

IV. 授業に対する満足度について

質問	質問文	回答者数					無回答	平均
		5	4	3	2	1		
		満足 ←————→ 不満足						
10	この授業に参加して満足できましたか	169名	27名	5名	0名	0名	18名	4.8



受講者数	235名
回答者数	214名
回答率	91.1%

I. あなたの授業を受けた態度について

質問	質問文	回答者数					無回答	平均
		5 熱心	4	3	2	1 不熱心		
1	あなたは積極的に授業に参加しましたか	164名	37名	10名	0名	0名	3名	4.7

II. 授業の内容について

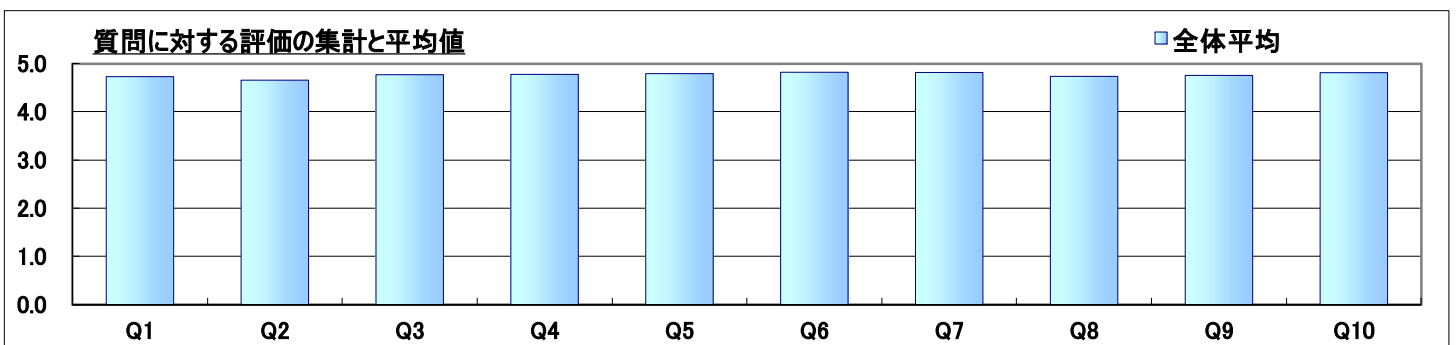
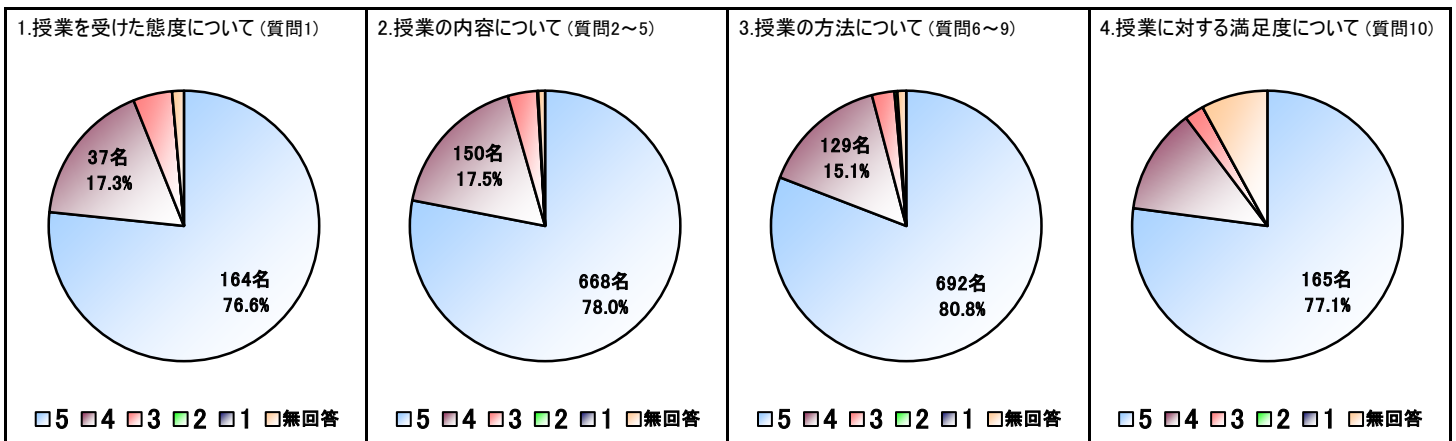
質問	質問文	回答者数					無回答	平均
		5 良い	4	3	2	1 良くない		
2	シラバスと授業内容に整合性はありましたか	152名	50名	10名	1名	0名	1名	4.7
3	実技の内容は興味あるものでしたか	173名	31名	9名	0名	0名	1名	4.8
4	運動量は十分でしたか	169名	37名	5名	0名	0名	3名	4.8
5	これから先もスポーツ・運動を続けたいと思いますか	174名	32名	6名	0名	0名	2名	4.8

III. 授業の方法について

質問	質問文	回答者数					無回答	平均
		5 良い	4	3	2	1 良くない		
6	熱意の感じられる授業でしたか	180名	29名	3名	1名	0名	1名	4.8
7	実技に関する説明や話し方は明瞭でしたか	180名	28名	4名	1名	0名	1名	4.8
8	学生の質問に適切に対応していましたか	163名	43名	5名	1名	0名	2名	4.7
9	授業の時間配分は適切でしたか	169名	29名	11名	0名	0名	5名	4.8

IV. 授業に対する満足度について

質問	質問文	回答者数					無回答	平均
		5 満足	4	3	2	1 不満足		
10	この授業に参加して満足できましたか	165名	27名	5名	0名	0名	17名	4.8



受講者数	235名
回答者数	5名
回答率	2.1%

I. あなたの授業を受けた態度について

質問	質問文	回答者数					無回答	平均
		5 熱心	4	3	2	1 不熱心		
1	あなたは積極的に授業に参加しましたか	4名	1名	0名	0名	0名	0名	4.8

II. 授業の内容について

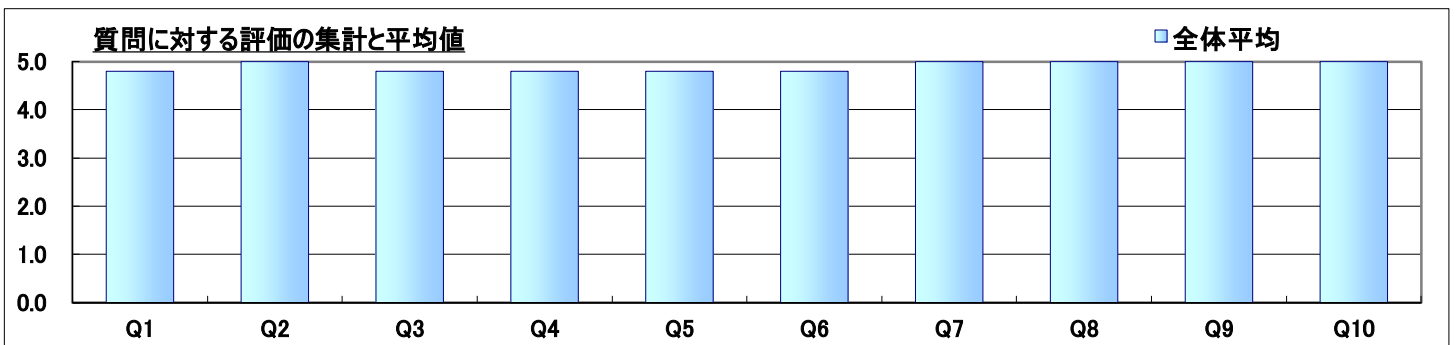
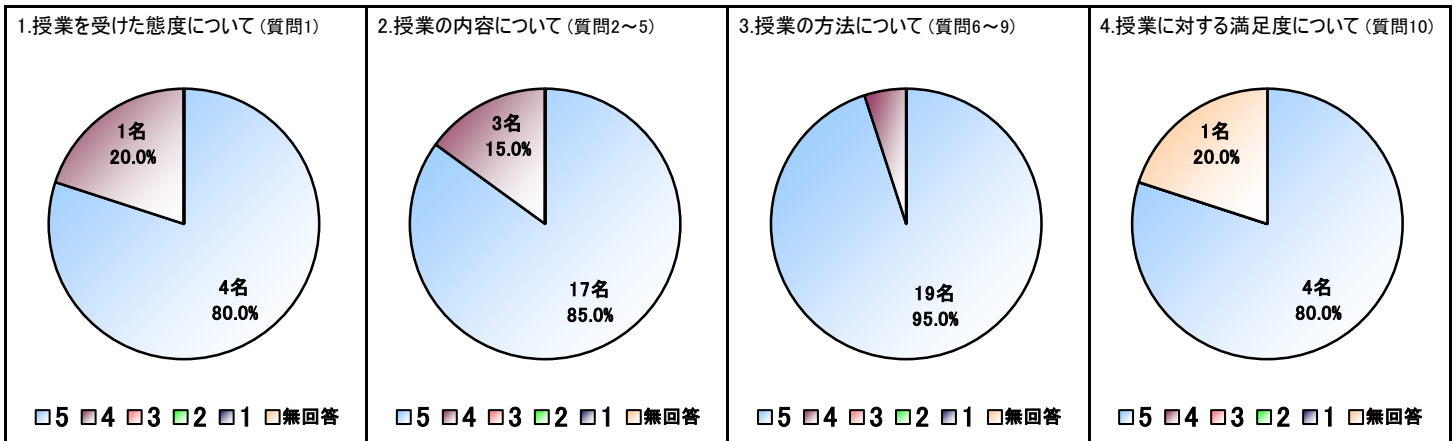
質問	質問文	回答者数					無回答	平均
		5 良い	4	3	2	1 良くない		
2	シラバスと授業内容に整合性はありましたか	5名	0名	0名	0名	0名	0名	5.0
3	実技の内容は興味あるものでしたか	4名	1名	0名	0名	0名	0名	4.8
4	運動量は十分でしたか	4名	1名	0名	0名	0名	0名	4.8
5	これから先もスポーツ・運動を続けたいと思いますか	4名	1名	0名	0名	0名	0名	4.8

III. 授業の方法について

質問	質問文	回答者数					無回答	平均
		5 良い	4	3	2	1 良くない		
6	熱意の感じられる授業でしたか	4名	1名	0名	0名	0名	0名	4.8
7	実技に関する説明や話し方は明瞭でしたか	5名	0名	0名	0名	0名	0名	5.0
8	学生の質問に適切に対応していましたか	5名	0名	0名	0名	0名	0名	5.0
9	授業の時間配分は適切でしたか	5名	0名	0名	0名	0名	0名	5.0

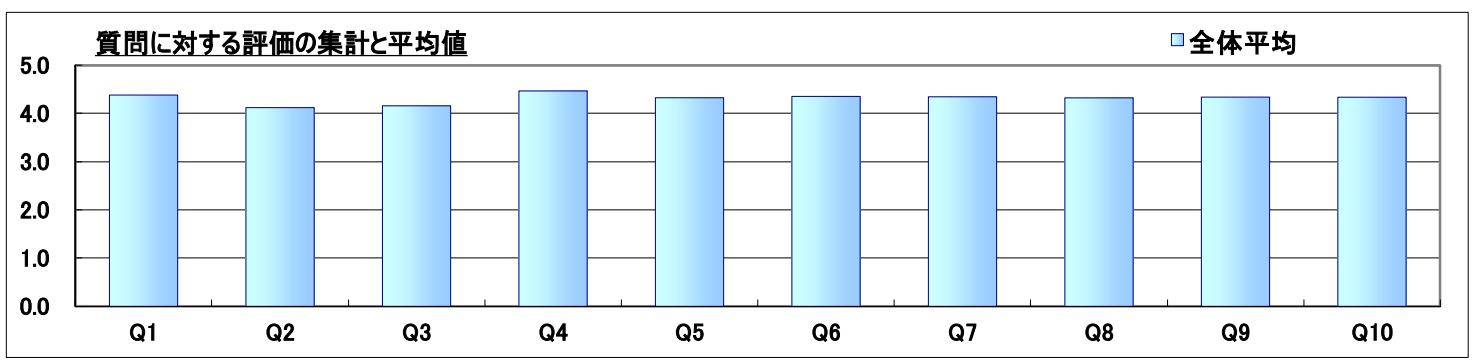
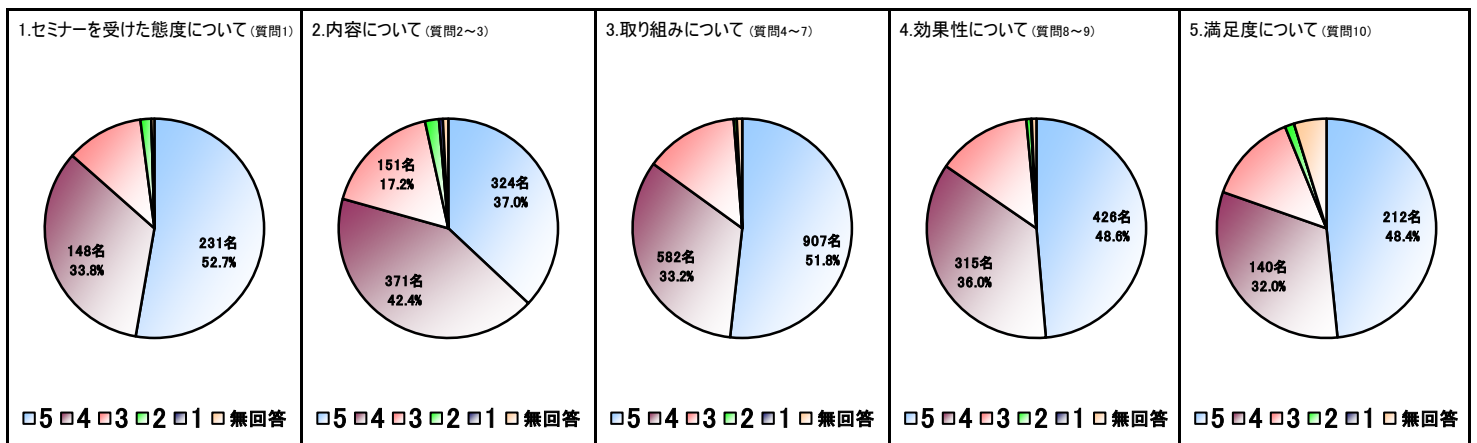
IV. 授業に対する満足度について

質問	質問文	回答者数					無回答	平均
		5 満足	4	3	2	1 不満足		
10	この授業に参加して満足できましたか	4名	0名	0名	0名	0名	1名	5.0



受講者数	468名
回答者数	438名
回答率	93.6%

I. あなたのセミナーを受けた態度について								
質問	質問文	回答者数					無回答	平均
		5	4	3	2	1		
		熱心 ←————→ 不熱心						
1	あなたは積極的にセミナーに参加しましたか	231名	148名	50名	7名	0名	2名	4.4
II. セミナーの内容について								
質問	質問文	回答者数					無回答	平均
		5	4	3	2	1		
		良い ←————→ 良くない						
2	内容は興味を持てるものでしたか	160名	185名	78名	10名	3名	2名	4.1
3	学ぶことに対して興味・関心が増えましたか	164名	186名	73名	8名	2名	5名	4.2
III. 担当教員の取り組みについて								
質問	質問文	回答者数					無回答	平均
		5	4	3	2	1		
		良い ←————→ 良くない						
4	教員はセミナーに対して熱意を持っていましたか	255名	131名	49名	1名	0名	2名	4.5
5	あなたの疑問や質問に対して誠実に応えていましたか	215名	148名	71名	1名	0名	3名	4.3
6	学生の参加(ディスカッションなど)を促していましたか	219名	153名	59名	3名	0名	4名	4.4
7	あなたの相談等に対して誠実に対応していましたか	218名	150名	62名	3名	0名	5名	4.3
IV. セミナーの効果性について								
質問	質問文	回答者数					無回答	平均
		5	4	3	2	1		
		良い ←————→ 良くない						
8	聞く・話す・読む・書くの基礎訓練になったと思えましたか	212名	155名	66名	1名	1名	3名	4.3
9	物の見方・考え方や学習方法等の勉強になりましたか	214名	160名	56名	5名	0名	3名	4.3
V. セミナーに対する満足度について								
質問	質問文	回答者数					無回答	平均
		5	4	3	2	1		
		満足 ←————→ 不満足						
10	このセミナーに参加して満足できましたか	212名	140名	59名	6名	0名	21名	4.3



受講者数	468名
回答者数	427名
回答率	91.2%

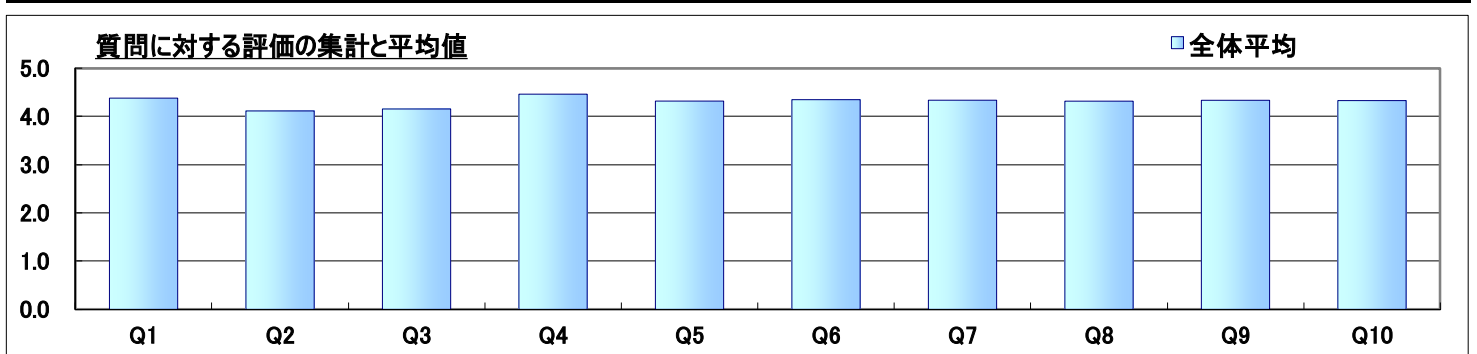
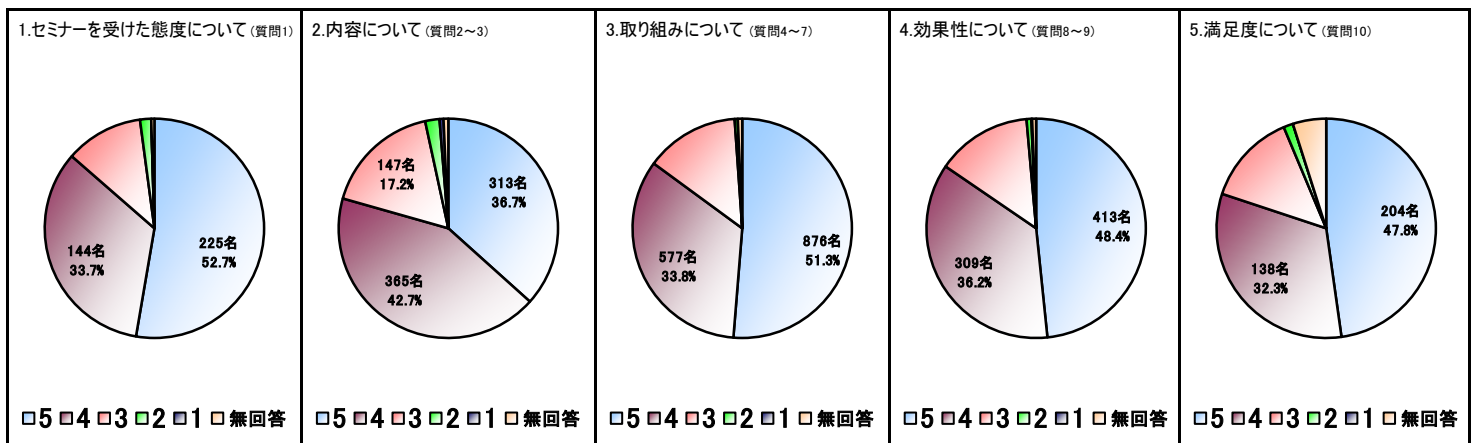
I. あなたのセミナーを受けた態度について								
質問	質問文	回答者数					無回答	平均
		5	4	3	2	1		
1	あなたは積極的にセミナーに参加しましたか	225名	144名	49名	7名	0名	2名	4.4

II. セミナーの内容について								
質問	質問文	回答者数					無回答	平均
		5	4	3	2	1		
2	内容は興味を持てるものでしたか	154名	182名	76名	10名	3名	2名	4.1
3	学ぶことに対して興味・関心が増えましたか	159名	183名	71名	8名	2名	4名	4.2

III. 担当教員の取り組みについて								
質問	質問文	回答者数					無回答	平均
		5	4	3	2	1		
4	教員はセミナーに対して熱意を持っていましたか	247名	129名	48名	1名	0名	2名	4.5
5	あなたの疑問や質問に対して誠実に応えていましたか	208名	146名	70名	1名	0名	2名	4.3
6	学生の参加(ディスカッションなど)を促していましたか	211名	153名	57名	3名	0名	3名	4.3
7	あなたの相談等に対して誠実に対応していましたか	210名	149名	61名	3名	0名	4名	4.3

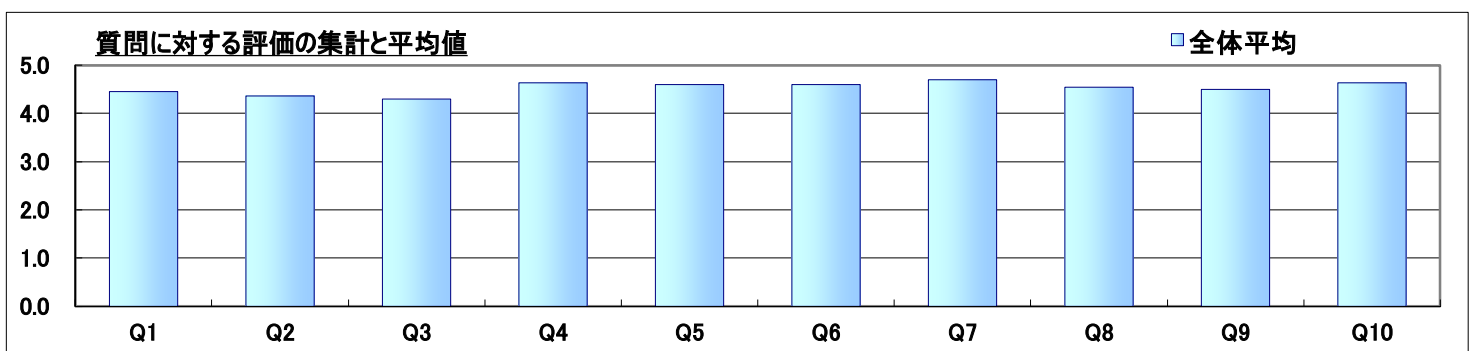
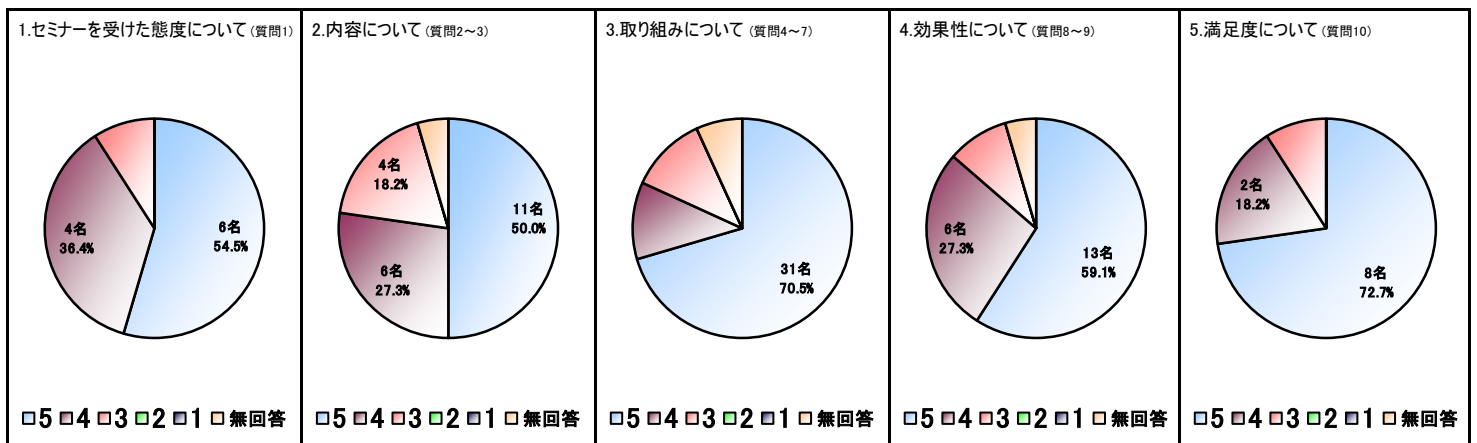
IV. セミナーの効果性について								
質問	質問文	回答者数					無回答	平均
		5	4	3	2	1		
8	聞く・話す・読む・書くの基礎訓練になったと思えましたか	205名	152名	65名	1名	1名	3名	4.3
9	物の見方・考え方や学習方法等の勉強になりましたか	208名	157名	55名	5名	0名	2名	4.3

V. セミナーに対する満足度について								
質問	質問文	回答者数					無回答	平均
		5	4	3	2	1		
10	このセミナーに参加して満足できましたか	204名	138名	58名	6名	0名	21名	4.3



受講者数	468名
回答者数	11名
回答率	2.4%

I. あなたのセミナーを受けた態度について								
質問	質問文	回答者数					無回答	平均
		5 熱心	4	3	2	1 不熱心		
1	あなたは積極的にセミナーに参加しましたか	6名	4名	1名	0名	0名	0名	4.5
II. セミナーの内容について								
質問	質問文	回答者数					無回答	平均
		5 良い	4	3	2	1 良くない		
2	内容は興味を持てるものでしたか	6名	3名	2名	0名	0名	0名	4.4
3	学ぶことに対して興味・関心が増えましたか	5名	3名	2名	0名	0名	1名	4.3
III. 担当教員の取り組みについて								
質問	質問文	回答者数					無回答	平均
		5 良い	4	3	2	1 良くない		
4	教員はセミナーに対して熱意を持っていましたか	8名	2名	1名	0名	0名	0名	4.6
5	あなたの疑問や質問に対して誠実に応えていましたか	7名	2名	1名	0名	0名	1名	4.6
6	学生の参加(ディスカッションなど)を促していましたか	8名	0名	2名	0名	0名	1名	4.6
7	あなたの相談等に対して誠実に対応していましたか	8名	1名	1名	0名	0名	1名	4.7
IV. セミナーの効果性について								
質問	質問文	回答者数					無回答	平均
		5 良い	4	3	2	1 良くない		
8	聞く・話す・読む・書くの基礎訓練になったと思えましたか	7名	3名	1名	0名	0名	0名	4.5
9	物の見方・考え方や学習方法等の勉強になりましたか	6名	3名	1名	0名	0名	1名	4.5
V. セミナーに対する満足度について								
質問	質問文	回答者数					無回答	平均
		5 満足	4	3	2	1 不満足		
10	このセミナーに参加して満足できましたか	8名	2名	1名	0名	0名	0名	4.6



科目名	観光倫理		
担当者名	木村 勝彦		
曜日	火	時限	4

受講者数	190名
回答者数	160名
回答率	84.2%

I. あなたの授業を受けた態度について

質問	質問文	回答者数					無回答	平均
		5	4	3	2	1		
1	なんらかの準備学習(教科書を予め読む等の予習や、前回の復習、関連する図書などを調べる)などをしましたか	5	4	3	2	1	1名	3.9
		した ← 3 → しない	48名	62名	41名	5名		
2	授業中のあなたの態度(積極性、私語、遅刻、途中退出、居眠りなど)を自己評価してください	5	4	3	2	1	1名	4.1
		熱心 ← 3 → 不熱心	53名	71名	35名	0名		

II. 授業の内容について

質問	質問文	回答者数					無回答	平均
		5	4	3	2	1		
3	授業はよく編成され、まとめており、わかりやすかったですか	5	4	3	2	1	0名	4.0
		良い ← 3 → 良くない	62名	55名	29名	10名		
4	シラバスと授業内容に整合性はありましたか	60名	62名	34名	4名	0名	0名	4.1
5	授業内容は興味あるものでしたか	50名	64名	36名	7名	3名	0名	3.9

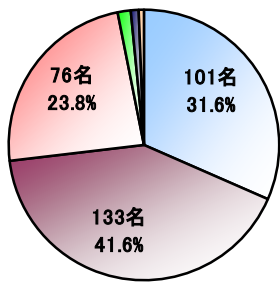
III. 授業の方法について

質問	質問文	回答者数					無回答	平均
		5	4	3	2	1		
6	話し方は明瞭でしたか	5	4	3	2	1	2名	4.2
		良い ← 3 → 良くない	72名	55名	26名	5名		
7	熱意の感じられる授業でしたか	77名	54名	25名	2名	1名	1名	4.3
8	教科書、参考書、配布プリントの使用は適切でしたか	67名	53名	36名	3名	0名	1名	4.2
9	板書や機器(OHP、パワーポイントなど)の使用は適切でしたか	68名	51名	35名	5名	1名	0名	4.1
10	遅刻や私語が授業の妨げにならないように対応していましたか	71名	48名	38名	2名	1名	0名	4.2
11	学生の授業参加を促すような工夫がなされていましたか	55名	55名	42名	5名	3名	0名	4.0

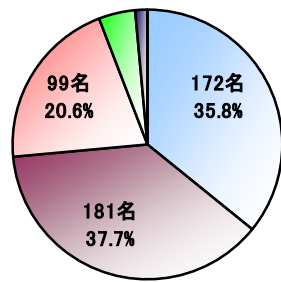
IV. 授業に対する理解度、満足度について

質問	質問文	回答者数					無回答	平均
		5	4	3	2	1		
12	授業内容を理解できましたか	5	4	3	2	1	6名	4.1
		できた ← 3 → できない	57名	59名	32名	4名		
13	この授業に参加して満足できましたか	5	4	3	2	1	10名	4.1
		満足 ← 3 → 不満足	61名	50名	35名	2名		

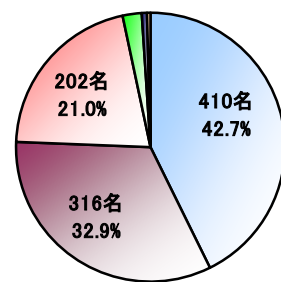
1. 授業を受けた態度について(質問1~2)



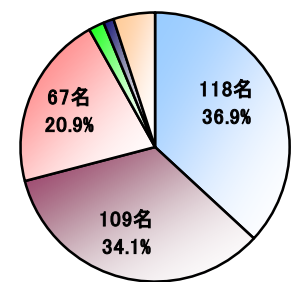
2. 授業の内容について(質問3~5)



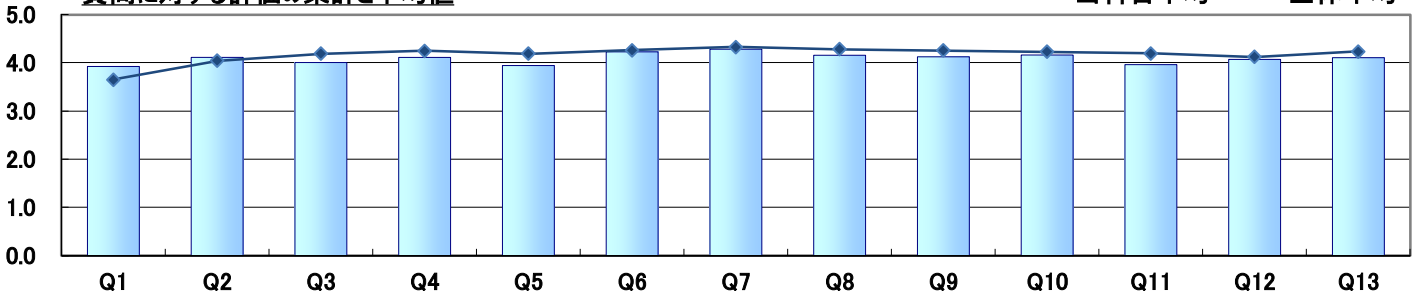
3. 授業の方法について(質問6~11)



4. 理解度・満足度について(質問12~13)



質問に対する評価の集計と平均値



科目名	観光倫理		
担当者名	木村 勝彦		
曜日	火	時限	4

受講者数	190名
回答者数	127名
回答率	66.8%

I. あなたの授業を受けた態度について

質問	質問文	回答者数					無回答	平均
		5	4	3	2	1		
1	なんらかの準備学習(教科書を予め読む等の予習や、前回の復習、関連する図書などを調べる)などをしましたか	5	4	3	2	1	1名	3.8
		29名	50名	39名	5名	3名		
2	授業中のあなたの態度(積極性、私語、遅刻、途中退出、居眠りなど)を自己評価してください	5	4	3	2	1	1名	4.0
		31名	60名	35名	0名	0名		

II. 授業の内容について

質問	質問文	回答者数					無回答	平均
		5	4	3	2	1		
3	授業はよく編成され、まとめており、わかりやすかったですか	5	4	3	2	1	0名	3.8
		37名	48名	28名	10名	4名		
4	シラバスと授業内容に整合性はありましたか	5	4	3	2	1	0名	3.9
		34名	55名	34名	4名	0名		
5	授業内容は興味あるものでしたか	5	4	3	2	1	0名	3.8
		28名	55名	34名	7名	3名		

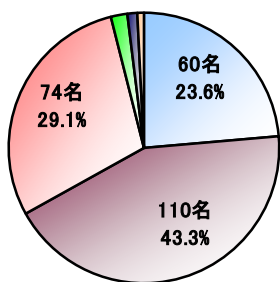
III. 授業の方法について

質問	質問文	回答者数					無回答	平均
		5	4	3	2	1		
6	話し方は明瞭でしたか	5	4	3	2	1	2名	4.1
		49名	46名	25名	5名	0名		
7	熱意の感じられる授業でしたか	5	4	3	2	1	1名	4.2
		51名	47名	25名	2名	1名		
8	教科書、参考書、配布プリントの使用は適切でしたか	5	4	3	2	1	1名	4.0
		40名	47名	36名	3名	0名		
9	板書や機器(OHP、パワーポイントなど)の使用は適切でしたか	5	4	3	2	1	0名	3.9
		41名	45名	35名	5名	1名		
10	遅刻や私語が授業の妨げにならないように対応していましたか	5	4	3	2	1	0名	4.0
		44名	43名	37名	2名	1名		
11	学生の授業参加を促すような工夫がなされていましたか	5	4	3	2	1	0名	3.8
		32名	46名	41名	5名	3名		

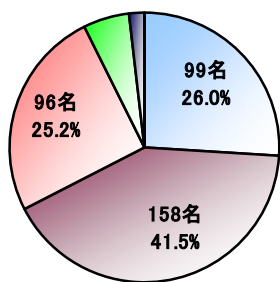
IV. 授業に対する理解度、満足度について

質問	質問文	回答者数					無回答	平均
		5	4	3	2	1		
12	授業内容を理解できましたか	5	4	3	2	1	3名	3.9
		37名	50名	31名	4名	2名		
13	この授業に参加して満足できましたか	5	4	3	2	1	8名	3.9
		38名	43名	34名	2名	2名		

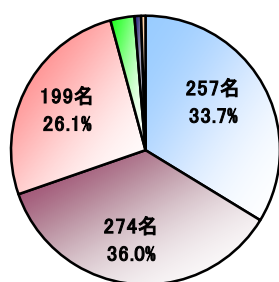
1. 授業を受けた態度について(質問1~2)



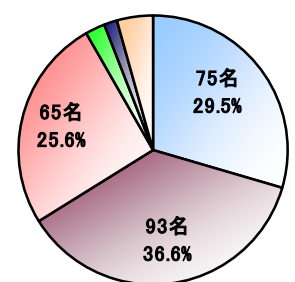
2. 授業の内容について(質問3~5)



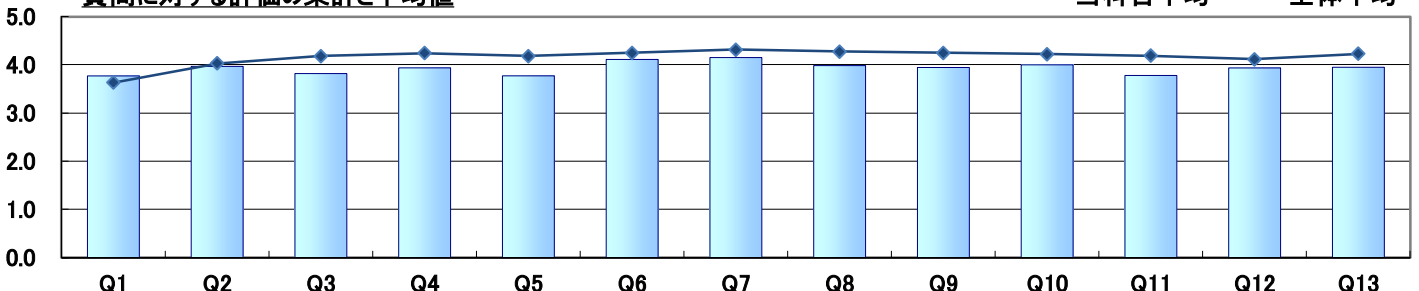
3. 授業の方法について(質問6~11)



4. 理解度・満足度について(質問12~13)



質問に対する評価の集計と平均値



科目名	観光倫理		
担当者名	木村 勝彦		
曜日	火	時限	4

受講者数	190名
回答者数	33名
回答率	17.4%

I. あなたの授業を受けた態度について

質問	質問文	回答者数					無回答	平均
		5	4	3	2	1		
1	なんらかの準備学習(教科書を予め読む等の予習や、前回の復習、関連する図書などを調べる)などをしましたか	19名	12名	2名	0名	0名	0名	4.5
2	授業中のあなたの態度(積極性、私語、遅刻、途中退出、居眠りなど)を自己評価してください	22名	11名	0名	0名	0名	0名	4.7

II. 授業の内容について

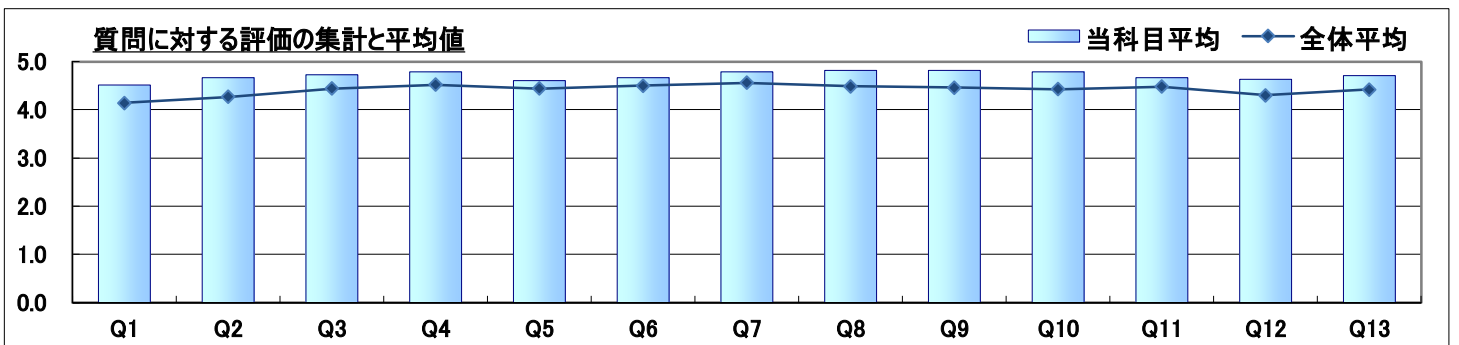
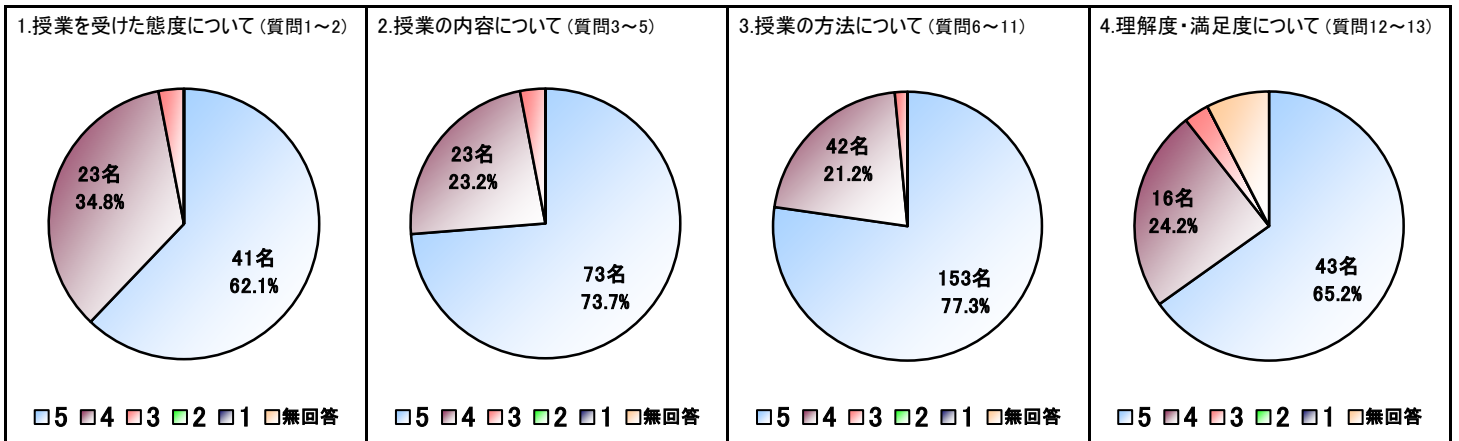
質問	質問文	回答者数					無回答	平均
		5	4	3	2	1		
3	授業はよく編成され、まとめており、わかりやすかったですか	25名	7名	1名	0名	0名	0名	4.7
4	シラバスと授業内容に整合性はありましたか	26名	7名	0名	0名	0名	0名	4.8
5	授業内容は興味あるものでしたか	22名	9名	2名	0名	0名	0名	4.6

III. 授業の方法について

質問	質問文	回答者数					無回答	平均
		5	4	3	2	1		
6	話し方は明瞭でしたか	23名	9名	1名	0名	0名	0名	4.7
7	熱意の感じられる授業でしたか	26名	7名	0名	0名	0名	0名	4.8
8	教科書、参考書、配布プリントの使用は適切でしたか	27名	6名	0名	0名	0名	0名	4.8
9	板書や機器(OHP、パワーポイントなど)の使用は適切でしたか	27名	6名	0名	0名	0名	0名	4.8
10	遅刻や私語が授業の妨げにならないように対応していましたか	27名	5名	1名	0名	0名	0名	4.8
11	学生の授業参加を促すような工夫がなされていましたか	23名	9名	1名	0名	0名	0名	4.7

IV. 授業に対する理解度、満足度について

質問	質問文	回答者数					無回答	平均
		5	4	3	2	1		
12	授業内容を理解できましたか	20名	9名	1名	0名	0名	3名	4.6
13	この授業に参加して満足できましたか	23名	7名	1名	0名	0名	2名	4.7



科目名	哲学		
担当者名	木村 勝彦		
曜日	木	時限	1

受講者数	60名
回答者数	51名
回答率	85.0%

I. あなたの授業を受けた態度について

質問	質問文	回答者数					無回答	平均
		5	4	3	2	1		
1	なんらかの準備学習(教科書を予め読む等の予習や、前回の復習、関連する図書などを調べる)などをしましたか	18名	17名	14名	1名	1名	0名	4.0
2	授業中のあなたの態度(積極性、私語、遅刻、途中退出、居眠りなど)を自己評価してください	18名	20名	11名	2名	0名	0名	4.1

II. 授業の内容について

質問	質問文	回答者数					無回答	平均
		5	4	3	2	1		
3	授業はよく編成され、まとめており、わかりやすかったですか	25名	20名	6名	0名	0名	0名	4.4
4	シラバスと授業内容に整合性はありましたか	28名	17名	6名	0名	0名	0名	4.4
5	授業内容は興味あるものでしたか	26名	18名	7名	0名	0名	0名	4.4

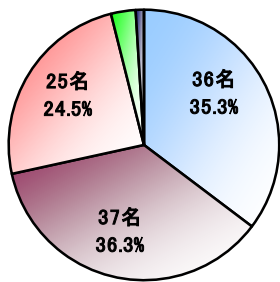
III. 授業の方法について

質問	質問文	回答者数					無回答	平均
		5	4	3	2	1		
6	話し方は明瞭でしたか	29名	18名	4名	0名	0名	0名	4.5
7	熱意の感じられる授業でしたか	34名	14名	3名	0名	0名	0名	4.6
8	教科書、参考書、配布プリントの使用は適切でしたか	28名	18名	5名	0名	0名	0名	4.5
9	板書や機器(OHP、パワーポイントなど)の使用は適切でしたか	29名	16名	6名	0名	0名	0名	4.5
10	遅刻や私語が授業の妨げにならないように対応していましたか	26名	20名	4名	1名	0名	0名	4.4
11	学生の授業参加を促すような工夫がなされていましたか	21名	16名	14名	0名	0名	0名	4.1

IV. 授業に対する理解度、満足度について

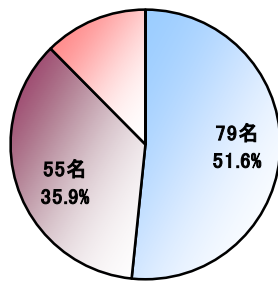
質問	質問文	回答者数					無回答	平均
		5	4	3	2	1		
12	授業内容を理解できましたか	18名	24名	7名	2名	0名	0名	4.1
13	この授業に参加して満足できましたか	16名	23名	7名	0名	0名	5名	4.2

1. 授業を受けた態度について(質問1~2)



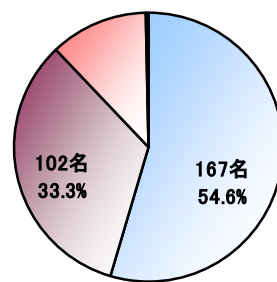
■ 5 ■ 4 ■ 3 ■ 2 ■ 1 □ 無回答

2. 授業の内容について(質問3~5)



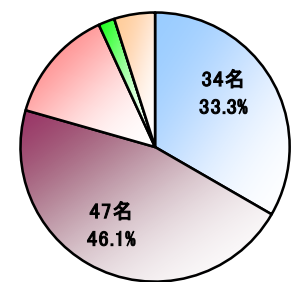
■ 5 ■ 4 ■ 3 ■ 2 ■ 1 □ 無回答

3. 授業の方法について(質問6~11)



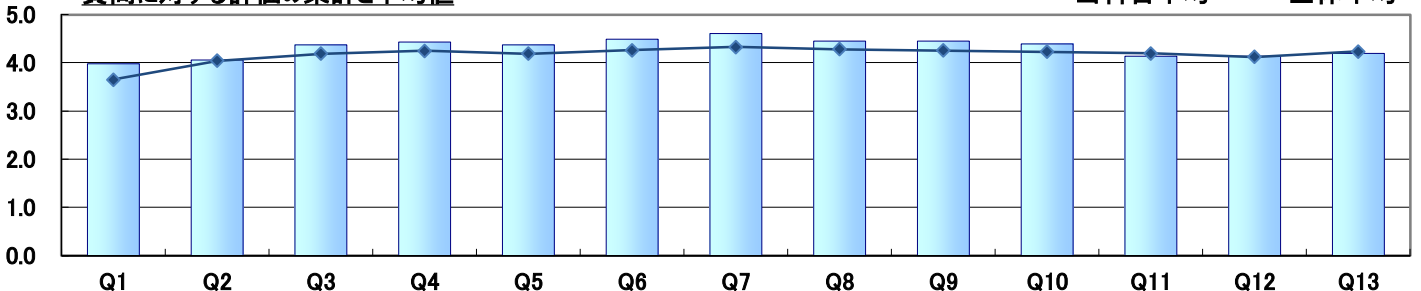
■ 5 ■ 4 ■ 3 ■ 2 ■ 1 □ 無回答

4. 理解度・満足度について(質問12~13)



■ 5 ■ 4 ■ 3 ■ 2 ■ 1 □ 無回答

質問に対する評価の集計と平均値



科目名	哲学		
担当者名	木村 勝彦		
曜日	木	時限	1

受講者数	60名
回答者数	48名
回答率	80.0%

I. あなたの授業を受けた態度について

質問	質問文	回答者数					無回答	平均
		5	4	3	2	1		
1	なんらかの準備学習(教科書を予め読む等の予習や、前回の復習、関連する図書などを調べる)などをしましたか	17名	15名	14名	1名	1名	0名	4.0
2	授業中のあなたの態度(積極性、私語、遅刻、途中退出、居眠りなど)を自己評価してください	16名	19名	11名	2名	0名	0名	4.0

II. 授業の内容について

質問	質問文	回答者数					無回答	平均
		5	4	3	2	1		
3	授業はよく編成され、まとめており、わかりやすかったですか	23名	19名	6名	0名	0名	0名	4.4
4	シラバスと授業内容に整合性はありましたか	25名	17名	6名	0名	0名	0名	4.4
5	授業内容は興味あるものでしたか	24名	17名	7名	0名	0名	0名	4.4

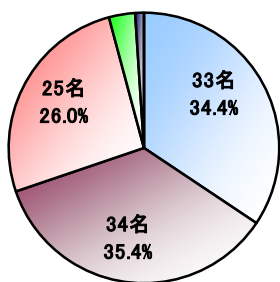
III. 授業の方法について

質問	質問文	回答者数					無回答	平均
		5	4	3	2	1		
6	話し方は明瞭でしたか	27名	17名	4名	0名	0名	0名	4.5
7	熱意の感じられる授業でしたか	31名	14名	3名	0名	0名	0名	4.6
8	教科書、参考書、配布プリントの使用は適切でしたか	26名	17名	5名	0名	0名	0名	4.4
9	板書や機器(OHP、パワーポイントなど)の使用は適切でしたか	27名	15名	6名	0名	0名	0名	4.4
10	遅刻や私語が授業の妨げにならないように対応していましたか	23名	20名	4名	1名	0名	0名	4.4
11	学生の授業参加を促すような工夫がなされていましたか	18名	16名	14名	0名	0名	0名	4.1

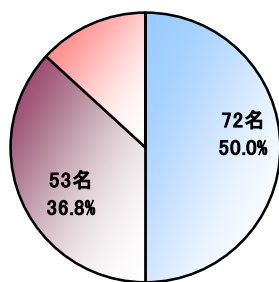
IV. 授業に対する理解度、満足度について

質問	質問文	回答者数					無回答	平均
		5	4	3	2	1		
12	授業内容を理解できましたか	17名	22名	7名	2名	0名	0名	4.1
13	この授業に参加して満足できましたか	15名	21名	7名	0名	0名	5名	4.2

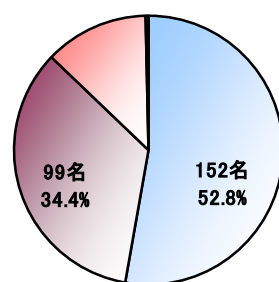
1. 授業を受けた態度について(質問1~2)



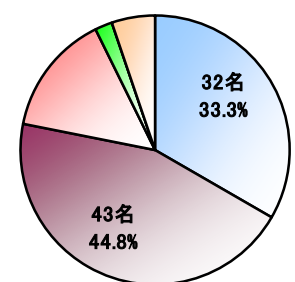
2. 授業の内容について(質問3~5)



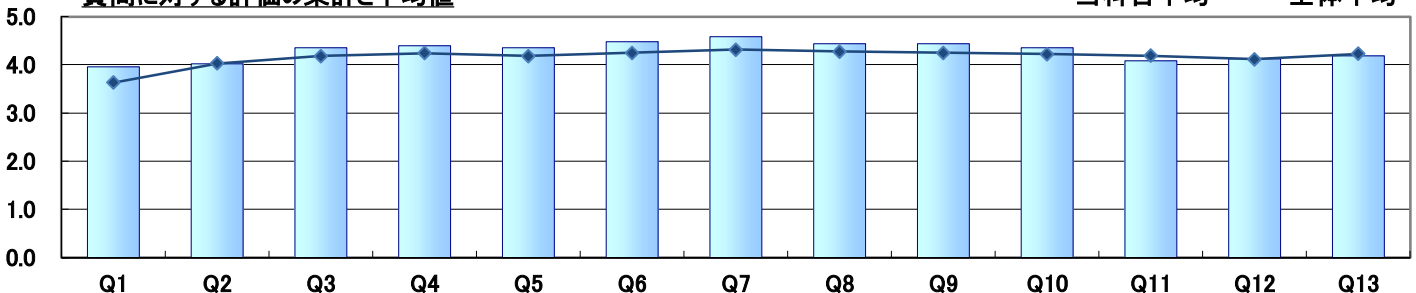
3. 授業の方法について(質問6~11)



4. 理解度・満足度について(質問12~13)



質問に対する評価の集計と平均値



科目名	哲学		
担当者名	木村 勝彦		
曜日	木	時限	1

受講者数	60名
回答者数	3名
回答率	5.0%

I. あなたの授業を受けた態度について

質問	質問文	回答者数					無回答	平均
		5	4	3	2	1		
1	なんらかの準備学習(教科書を予め読む等の予習や、前回の復習、関連する図書などを調べる)などをしましたか	1名	2名	0名	0名	0名	0名	4.3
2	授業中のあなたの態度(積極性、私語、遅刻、途中退出、居眠りなど)を自己評価してください	2名	1名	0名	0名	0名	0名	4.7

II. 授業の内容について

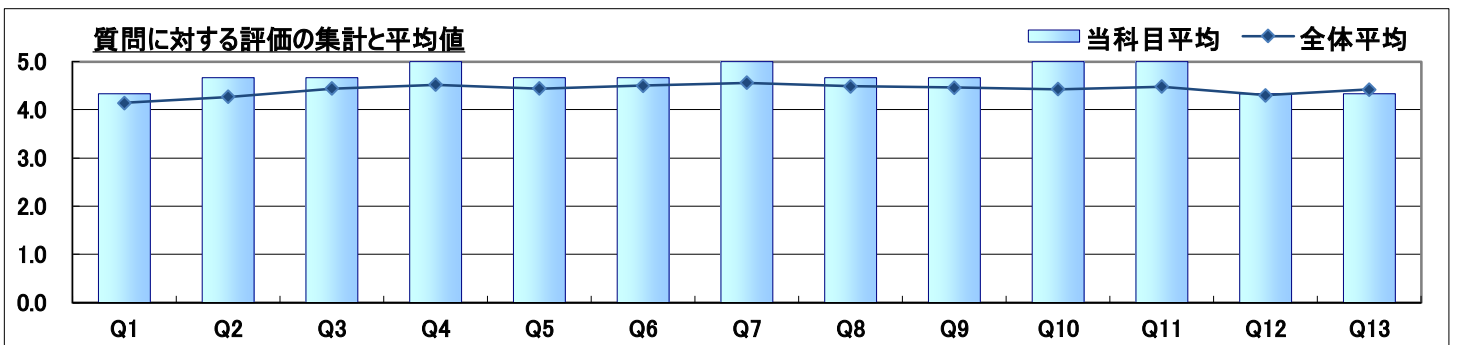
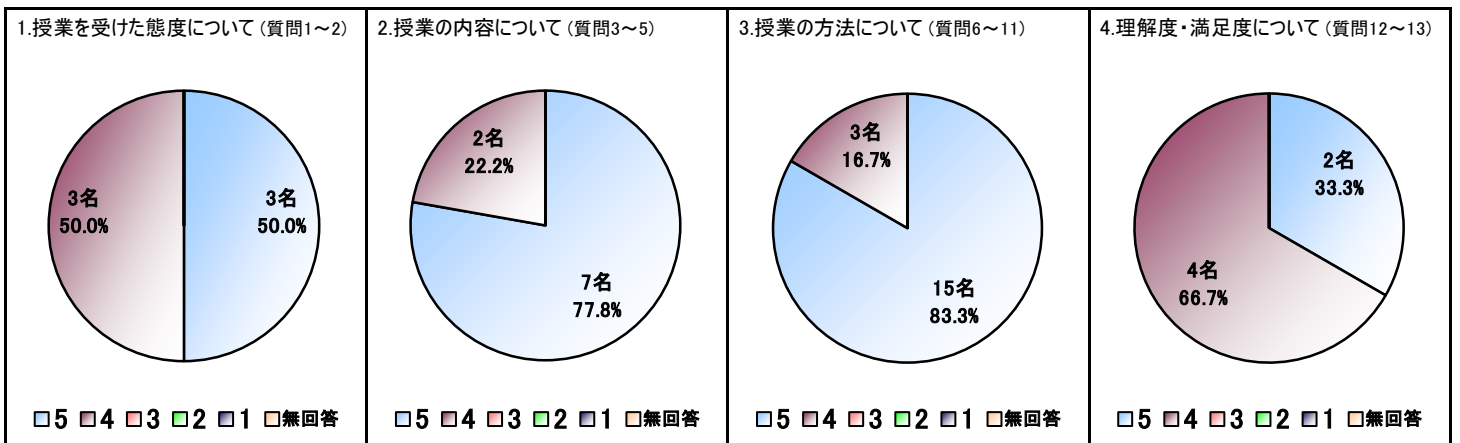
質問	質問文	回答者数					無回答	平均
		5	4	3	2	1		
3	授業はよく編成され、まとめており、わかりやすかったですか	2名	1名	0名	0名	0名	0名	4.7
4	シラバスと授業内容に整合性はありましたか	3名	0名	0名	0名	0名	0名	5.0
5	授業内容は興味あるものでしたか	2名	1名	0名	0名	0名	0名	4.7

III. 授業の方法について

質問	質問文	回答者数					無回答	平均
		5	4	3	2	1		
6	話し方は明瞭でしたか	2名	1名	0名	0名	0名	0名	4.7
7	熱意の感じられる授業でしたか	3名	0名	0名	0名	0名	0名	5.0
8	教科書、参考書、配布プリントの使用は適切でしたか	2名	1名	0名	0名	0名	0名	4.7
9	板書や機器(OHP、パワーポイントなど)の使用は適切でしたか	2名	1名	0名	0名	0名	0名	4.7
10	遅刻や私語が授業の妨げにならないように対応していましたか	3名	0名	0名	0名	0名	0名	5.0
11	学生の授業参加を促すような工夫がなされていましたか	3名	0名	0名	0名	0名	0名	5.0

IV. 授業に対する理解度、満足度について

質問	質問文	回答者数					無回答	平均
		5	4	3	2	1		
12	授業内容を理解できましたか	1名	2名	0名	0名	0名	0名	4.3
13	この授業に参加して満足できましたか	1名	2名	0名	0名	0名	0名	4.3



科目名	地理学		
担当者名	池永 正人		
曜日	金	時限	1

受講者数	189名
回答者数	159名
回答率	84.1%

I. あなたの授業を受けた態度について

質問	質問文	回答者数					無回答	平均
		5	4	3	2	1		
1	なんらかの準備学習(教科書を予め読む等の予習や、前回の復習、関連する図書などを調べる)などをしましたか	5	4	3	2	1	1名	3.7
		39名	46名	58名	9名	6名		
2	授業中のあなたの態度(積極性、私語、遅刻、途中退出、居眠りなど)を自己評価してください	5	4	3	2	1	2名	4.0
		50名	54名	49名	4名	0名		

II. 授業の内容について

質問	質問文	回答者数					無回答	平均
		5	4	3	2	1		
3	授業はよく編成され、まとめており、わかりやすかったですか	5	4	3	2	1	0名	4.0
		55名	52名	44名	6名	2名		
4	シラバスと授業内容に整合性はありましたか	5	4	3	2	1	0名	4.0
		56名	52名	44名	5名	2名		
5	授業内容は興味あるものでしたか	5	4	3	2	1	0名	3.9
		55名	47名	45名	10名	2名		

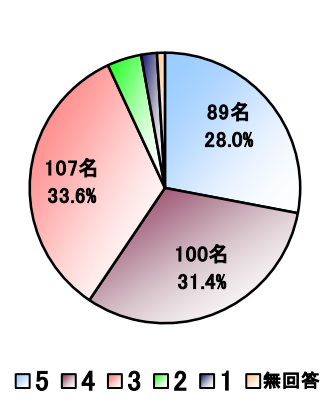
III. 授業の方法について

質問	質問文	回答者数					無回答	平均
		5	4	3	2	1		
6	話し方は明瞭でしたか	5	4	3	2	1	0名	3.9
		54名	47名	45名	9名	4名		
7	熱意の感じられる授業でしたか	5	4	3	2	1	0名	3.9
		59名	47名	43名	6名	4名		
8	教科書、参考書、配布プリントの使用は適切でしたか	5	4	3	2	1	2名	4.0
		63名	45名	38名	9名	2名		
9	板書や機器(OHP、パワーポイントなど)の使用は適切でしたか	5	4	3	2	1	0名	4.0
		61名	48名	40名	7名	3名		
10	遅刻や私語が授業の妨げにならないように対応していましたか	5	4	3	2	1	2名	4.0
		61名	40名	47名	6名	3名		
11	学生の授業参加を促すような工夫がなされていましたか	5	4	3	2	1	1名	3.9
		56名	44名	49名	6名	3名		

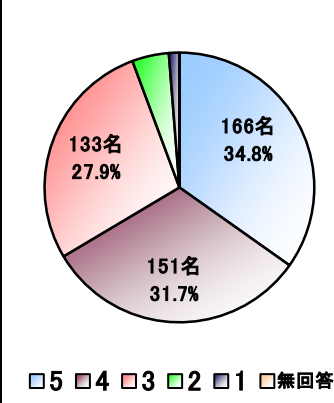
IV. 授業に対する理解度、満足度について

質問	質問文	回答者数					無回答	平均
		5	4	3	2	1		
12	授業内容を理解できましたか	5	4	3	2	1	3名	3.9
		48名	50名	49名	5名	4名		
13	この授業に参加して満足できましたか	5	4	3	2	1	9名	3.9
		53名	44名	42名	10名	1名		

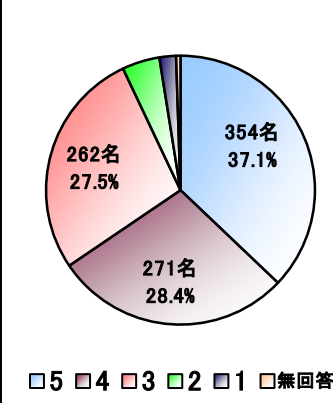
1. 授業を受けた態度について(質問1~2)



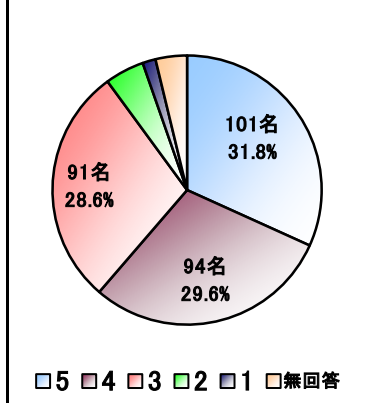
2. 授業の内容について(質問3~5)



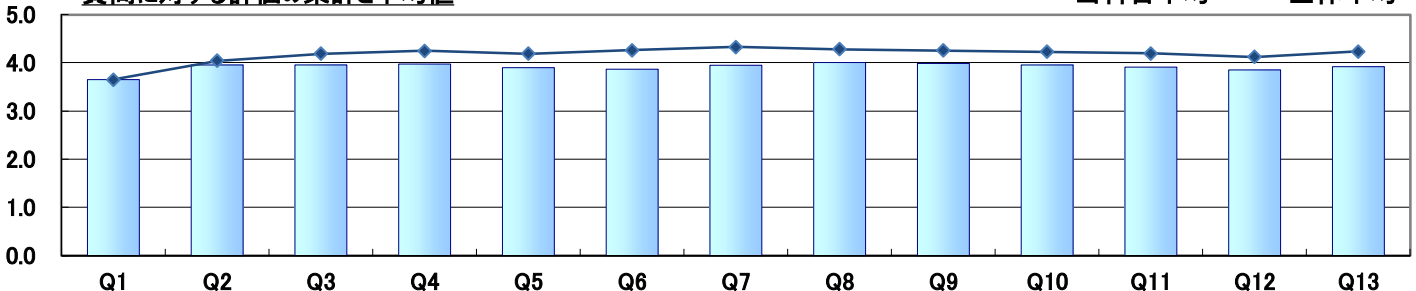
3. 授業の方法について(質問6~11)



4. 理解度・満足度について(質問12~13)



質問に対する評価の集計と平均値



科目名	地理学		
担当者名	池永 正人		
曜日	金	時限	1

受講者数	189名
回答者数	148名
回答率	78.3%

I. あなたの授業を受けた態度について

質問	質問文	回答者数					無回答	平均
		5	4	3	2	1		
1	なんらかの準備学習(教科書を予め読む等の予習や、前回の復習、関連する図書などを調べる)などをしましたか	5	4	3	2	1	0名	3.6
		35名	44名	55名	8名	6名		
2	授業中のあなたの態度(積極性、私語、遅刻、途中退出、居眠りなど)を自己評価してください	5	4	3	2	1	2名	3.9
		44名	50名	48名	4名	0名		

II. 授業の内容について

質問	質問文	回答者数					無回答	平均
		5	4	3	2	1		
3	授業はよく編成され、まとめており、わかりやすかったですか	5	4	3	2	1	0名	3.9
		47名	50名	43名	6名	2名		
4	シラバスと授業内容に整合性はありましたか	5	4	3	2	1	0名	3.9
		47名	51名	43名	5名	2名		
5	授業内容は興味あるものでしたか	5	4	3	2	1	0名	3.8
		47名	45名	44名	10名	2名		

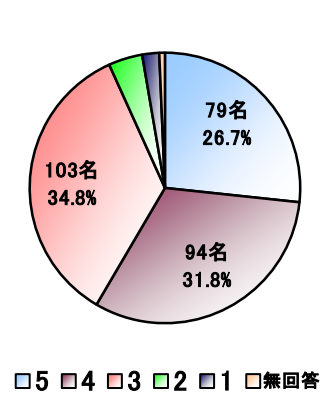
III. 授業の方法について

質問	質問文	回答者数					無回答	平均
		5	4	3	2	1		
6	話し方は明瞭でしたか	5	4	3	2	1	0名	3.8
		45名	46名	44名	9名	4名		
7	熱意の感じられる授業でしたか	5	4	3	2	1	0名	3.9
		50名	47名	41名	6名	4名		
8	教科書、参考書、配布プリントの使用は適切でしたか	5	4	3	2	1	2名	4.0
		54名	44名	37名	9名	2名		
9	板書や機器(OHP、パワーポイントなど)の使用は適切でしたか	5	4	3	2	1	0名	3.9
		53名	46名	39名	7名	3名		
10	遅刻や私語が授業の妨げにならないように対応していましたか	5	4	3	2	1	2名	3.9
		52名	40名	45名	6名	3名		
11	学生の授業参加を促すような工夫がなされていましたか	5	4	3	2	1	1名	3.9
		47名	43名	48名	6名	3名		

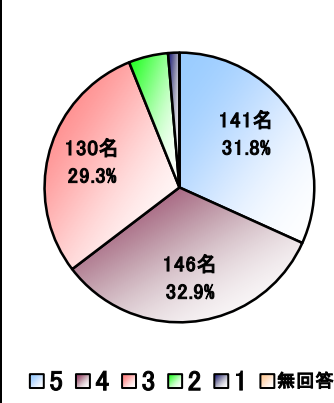
IV. 授業に対する理解度、満足度について

質問	質問文	回答者数					無回答	平均
		5	4	3	2	1		
12	授業内容を理解できましたか	5	4	3	2	1	2名	3.8
		44名	45名	48名	5名	4名		
13	この授業に参加して満足できましたか	5	4	3	2	1	8名	3.9
		46名	42名	41名	10名	1名		

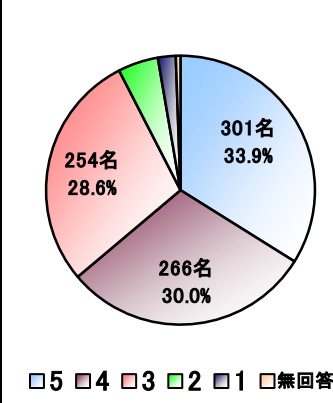
1. 授業を受けた態度について(質問1~2)



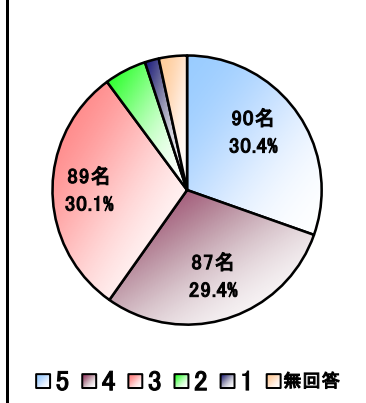
2. 授業の内容について(質問3~5)



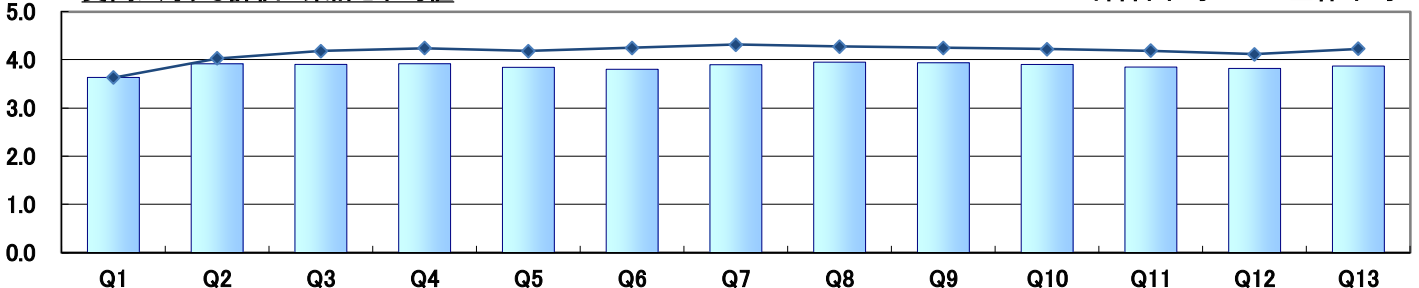
3. 授業の方法について(質問6~11)



4. 理解度・満足度について(質問12~13)



質問に対する評価の集計と平均値



科目名	地理学		
担当者名	池永 正人		
曜日	金	時限	1

受講者数	189名
回答者数	11名
回答率	5.8%

I. あなたの授業を受けた態度について

質問	質問文	回答者数					無回答	平均
		5	4	3	2	1		
1	なんらかの準備学習(教科書を予め読む等の予習や、前回の復習、関連する図書などを調べる)などをしましたか	4名	2名	3名	1名	0名	1名	3.9
2	授業中のあなたの態度(積極性、私語、遅刻、途中退出、居眠りなど)を自己評価してください	6名	4名	1名	0名	0名	0名	4.5

II. 授業の内容について

質問	質問文	回答者数					無回答	平均
		5	4	3	2	1		
3	授業はよく編成され、まとめており、わかりやすかったですか	8名	2名	1名	0名	0名	0名	4.6
4	シラバスと授業内容に整合性はありましたか	9名	1名	1名	0名	0名	0名	4.7
5	授業内容は興味あるものでしたか	8名	2名	1名	0名	0名	0名	4.6

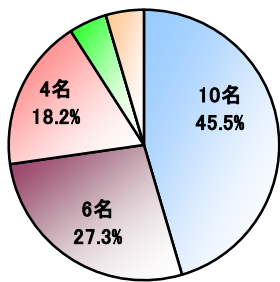
III. 授業の方法について

質問	質問文	回答者数					無回答	平均
		5	4	3	2	1		
6	話し方は明瞭でしたか	9名	1名	1名	0名	0名	0名	4.7
7	熱意の感じられる授業でしたか	9名	0名	2名	0名	0名	0名	4.6
8	教科書、参考書、配布プリントの使用は適切でしたか	9名	1名	1名	0名	0名	0名	4.7
9	板書や機器(OHP、パワーポイントなど)の使用は適切でしたか	8名	2名	1名	0名	0名	0名	4.6
10	遅刻や私語が授業の妨げにならないように対応していましたか	9名	0名	2名	0名	0名	0名	4.6
11	学生の授業参加を促すような工夫がなされていましたか	9名	1名	1名	0名	0名	0名	4.7

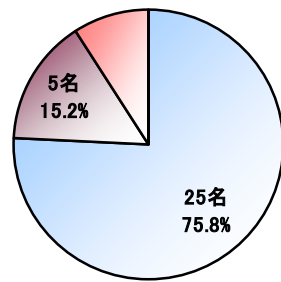
IV. 授業に対する理解度、満足度について

質問	質問文	回答者数					無回答	平均
		5	4	3	2	1		
12	授業内容を理解できましたか	4名	5名	1名	0名	0名	1名	4.3
13	この授業に参加して満足できましたか	7名	2名	1名	0名	0名	1名	4.6

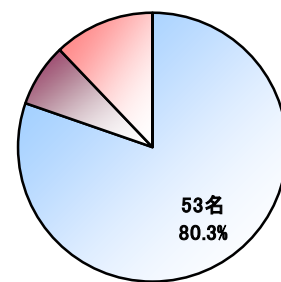
1. 授業を受けた態度について(質問1~2)



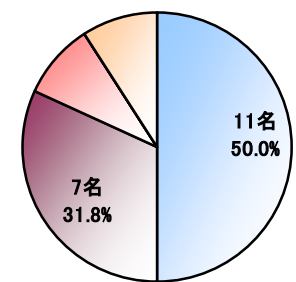
2. 授業の内容について(質問3~5)



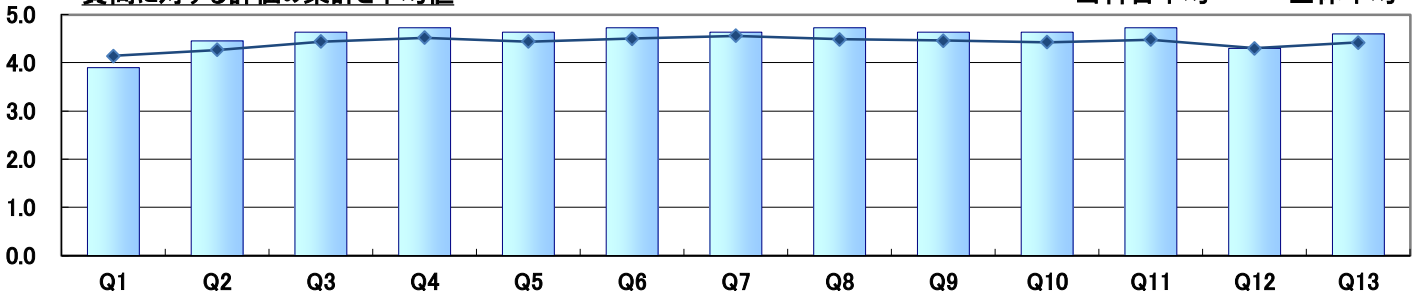
3. 授業の方法について(質問6~11)



4. 理解度・満足度について(質問12~13)



質問に対する評価の集計と平均値



科目名	地域観光研究C(ヨーロッパ)		
担当者名	板垣 朝之		
曜日	火	時限	3

受講者数	155名
回答者数	98名
回答率	63.2%

I. あなたの授業を受けた態度について

質問	質問文	回答者数					無回答	平均
		5	4	3	2	1		
1	なんらかの準備学習(教科書を予め読む等の予習や、前回の復習、関連する図書などを調べる)などをしましたか	16名	29名	33名	8名	12名	0名	3.3
2	授業中のあなたの態度(積極性、私語、遅刻、途中退出、居眠りなど)を自己評価してください	18名	29名	39名	10名	0名	2名	3.6

II. 授業の内容について

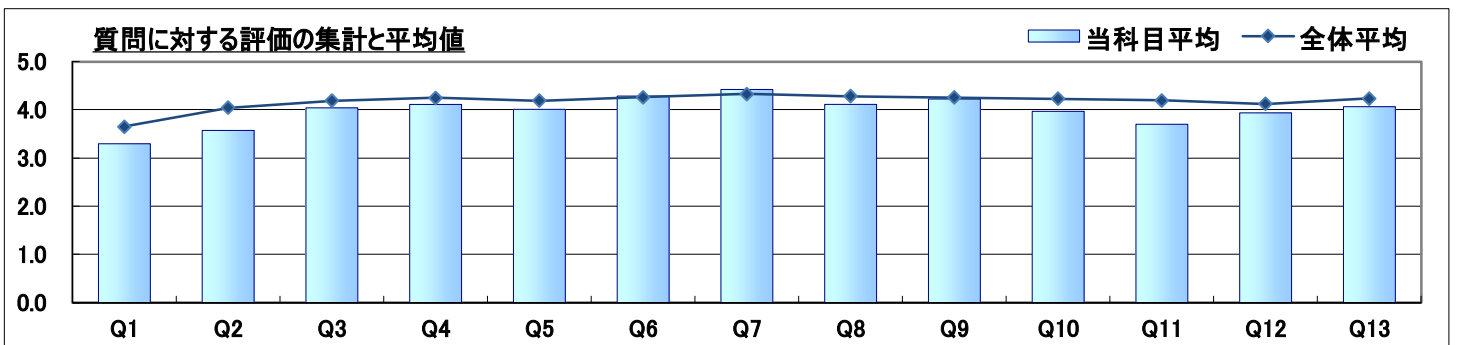
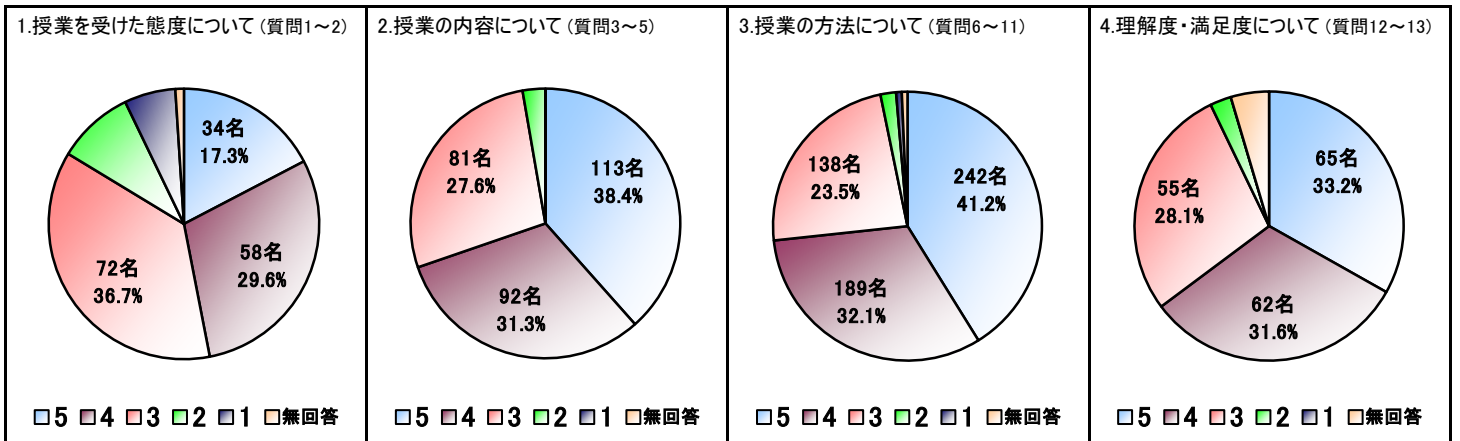
質問	質問文	回答者数					無回答	平均
		5	4	3	2	1		
3	授業はよく編成され、まとめており、わかりやすかったですか	35名	33名	29名	1名	0名	0名	4.0
4	シラバスと授業内容に整合性はありましたか	40名	30名	27名	1名	0名	0名	4.1
5	授業内容は興味あるものでしたか	38名	29名	25名	6名	0名	0名	4.0

III. 授業の方法について

質問	質問文	回答者数					無回答	平均
		5	4	3	2	1		
6	話し方は明瞭でしたか	47名	32名	19名	0名	0名	0名	4.3
7	熱意の感じられる授業でしたか	55名	28名	14名	0名	0名	1名	4.4
8	教科書、参考書、配布プリントの使用は適切でしたか	40名	31名	24名	1名	1名	1名	4.1
9	板書や機器(OHP、パワーポイントなど)の使用は適切でしたか	44名	34名	18名	2名	0名	0名	4.2
10	遅刻や私語が授業の妨げにならないように対応していましたか	32名	34名	28名	2名	1名	1名	4.0
11	学生の授業参加を促すような工夫がなされていましたか	24名	30名	35名	6名	2名	1名	3.7

IV. 授業に対する理解度、満足度について

質問	質問文	回答者数					無回答	平均
		5	4	3	2	1		
12	授業内容を理解できましたか	30名	32名	30名	3名	0名	3名	3.9
13	この授業に参加して満足できましたか	35名	30名	25名	2名	0名	6名	4.1



科目名	地域観光研究C(ヨーロッパ)		
担当者名	板垣 朝之		
曜日	火	時限	3

受講者数	155名
回答者数	84名
回答率	54.2%

I. あなたの授業を受けた態度について

質問	質問文	回答者数					無回答	平均
		5	4	3	2	1		
1	なんらかの準備学習(教科書を予め読む等の予習や、前回の復習、関連する図書などを調べる)などをしましたか	5	4	3	2	1	0名	3.2
		13名	21名	30名	8名	12名		
2	授業中のあなたの態度(積極性、私語、遅刻、途中退出、居眠りなど)を自己評価してください	5	4	3	2	1	2名	3.5
		14名	24名	34名	10名	0名		

II. 授業の内容について

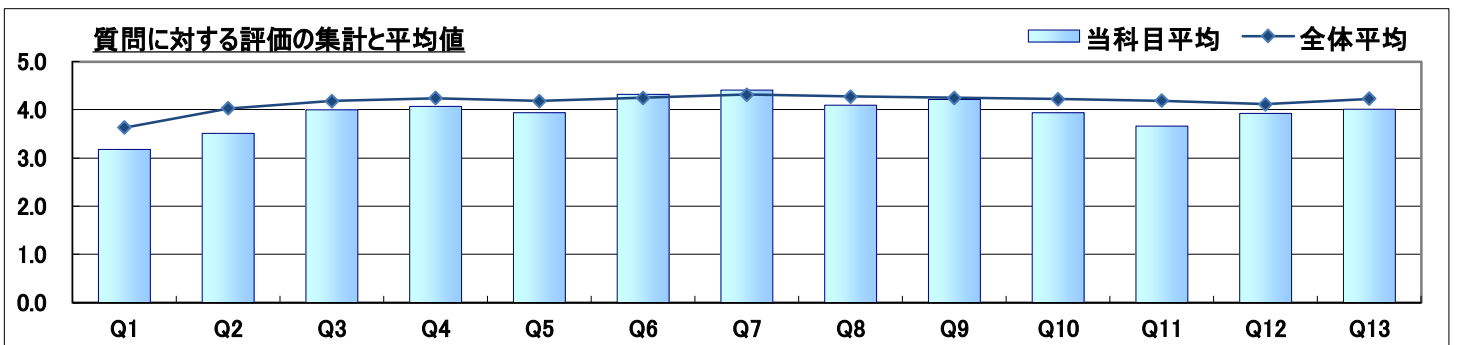
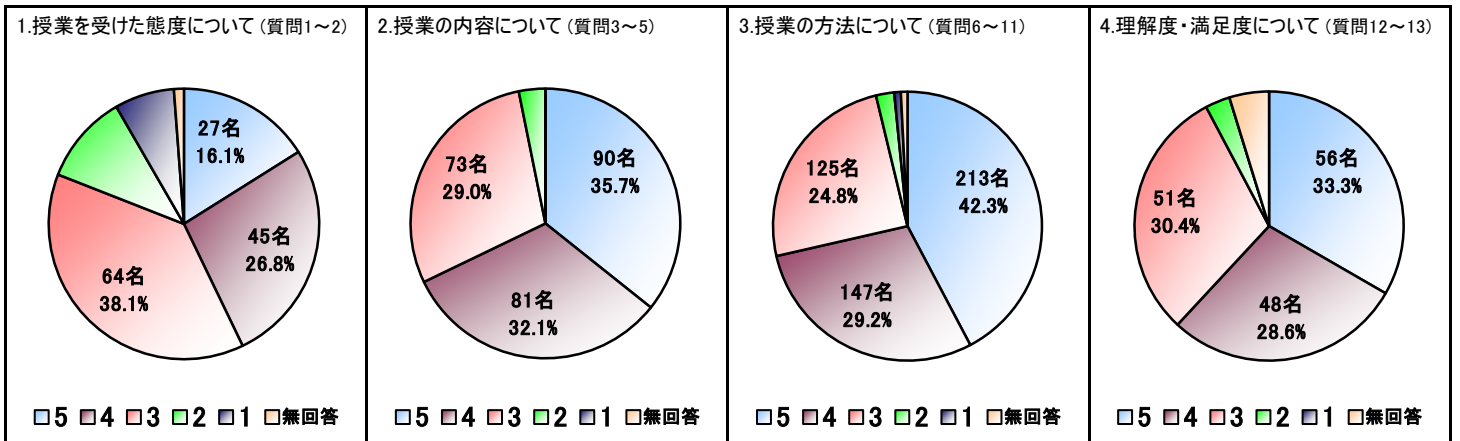
質問	質問文	回答者数					無回答	平均
		5	4	3	2	1		
3	授業はよく編成され、まとめており、わかりやすかったですか	5	4	3	2	1	0名	4.0
		28名	29名	26名	1名	0名		
4	シラバスと授業内容に整合性はありましたか	5	4	3	2	1	0名	4.1
		31名	29名	23名	1名	0名		
5	授業内容は興味あるものでしたか	5	4	3	2	1	0名	3.9
		31名	23名	24名	6名	0名		

III. 授業の方法について

質問	質問文	回答者数					無回答	平均
		5	4	3	2	1		
6	話し方は明瞭でしたか	5	4	3	2	1	0名	4.3
		43名	25名	16名	0名	0名		
7	熱意の感じられる授業でしたか	5	4	3	2	1	1名	4.4
		48名	21名	14名	0名	0名		
8	教科書、参考書、配布プリントの使用は適切でしたか	5	4	3	2	1	1名	4.1
		35名	24名	22名	1名	1名		
9	板書や機器(OHP、パワーポイントなど)の使用は適切でしたか	5	4	3	2	1	0名	4.2
		38名	28名	16名	2名	0名		
10	遅刻や私語が授業の妨げにならないように対応していましたか	5	4	3	2	1	1名	3.9
		27名	28名	25名	2名	1名		
11	学生の授業参加を促すような工夫がなされていましたか	5	4	3	2	1	1名	3.7
		22名	21名	32名	6名	2名		

IV. 授業に対する理解度、満足度について

質問	質問文	回答者数					無回答	平均
		5	4	3	2	1		
12	授業内容を理解できましたか	5	4	3	2	1	3名	3.9
		27名	24名	27名	3名	0名		
13	この授業に参加して満足できましたか	5	4	3	2	1	5名	4.0
		29名	24名	24名	2名	0名		



科目名	地域観光研究C(ヨーロッパ)		
担当者名	板垣 朝之		
曜日	火	時限	3

受講者数	155名
回答者数	14名
回答率	9.0%

I. あなたの授業を受けた態度について

質問	質問文	回答者数					無回答	平均
		5	4	3	2	1		
1	なんらかの準備学習(教科書を予め読む等の予習や、前回の復習、関連する図書などを調べる)などをしましたか	3名	8名	3名	0名	0名	0名	4.0
2	授業中のあなたの態度(積極性、私語、遅刻、途中退出、居眠りなど)を自己評価してください	4名	5名	5名	0名	0名	0名	3.9

II. 授業の内容について

質問	質問文	回答者数					無回答	平均
		5	4	3	2	1		
3	授業はよく編成され、まとめており、わかりやすかったですか	7名	4名	3名	0名	0名	0名	4.3
4	シラバスと授業内容に整合性はありましたか	9名	1名	4名	0名	0名	0名	4.4
5	授業内容は興味あるものでしたか	7名	6名	1名	0名	0名	0名	4.4

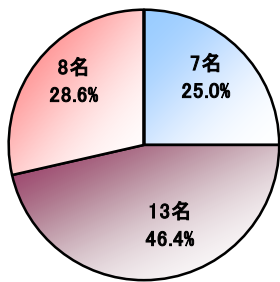
III. 授業の方法について

質問	質問文	回答者数					無回答	平均
		5	4	3	2	1		
6	話し方は明瞭でしたか	4名	7名	3名	0名	0名	0名	4.1
7	熱意の感じられる授業でしたか	7名	7名	0名	0名	0名	0名	4.5
8	教科書、参考書、配布プリントの使用は適切でしたか	5名	7名	2名	0名	0名	0名	4.2
9	板書や機器(OHP、パワーポイントなど)の使用は適切でしたか	6名	6名	2名	0名	0名	0名	4.3
10	遅刻や私語が授業の妨げにならないように対応していましたか	5名	6名	3名	0名	0名	0名	4.1
11	学生の授業参加を促すような工夫がなされていましたか	2名	9名	3名	0名	0名	0名	3.9

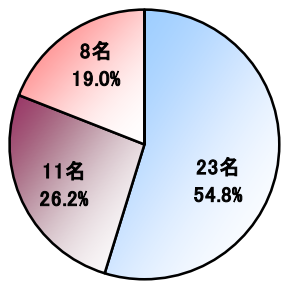
IV. 授業に対する理解度、満足度について

質問	質問文	回答者数					無回答	平均
		5	4	3	2	1		
12	授業内容を理解できましたか	3名	8名	3名	0名	0名	0名	4.0
13	この授業に参加して満足できましたか	6名	6名	1名	0名	0名	1名	4.4

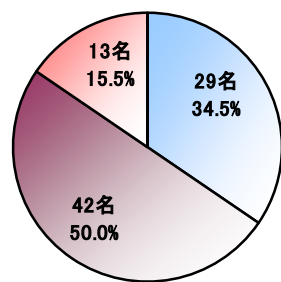
1. 授業を受けた態度について(質問1~2)



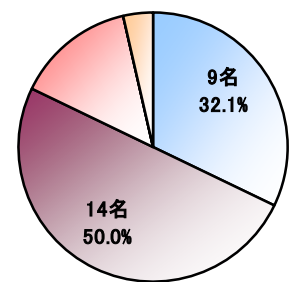
2. 授業の内容について(質問3~5)



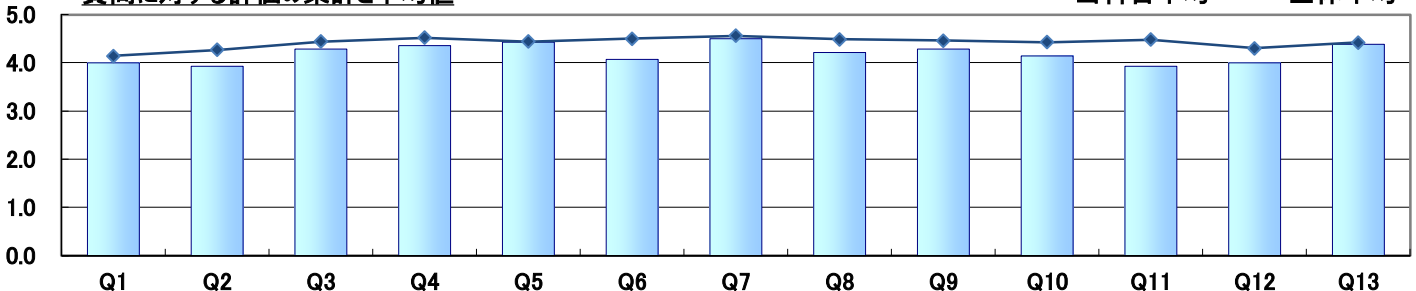
3. 授業の方法について(質問6~11)



4. 理解度・満足度について(質問12~13)



質問に対する評価の集計と平均値



科目名	博物館実習B		
担当者名	落合 知子		
曜日	水	時限	1

受講者数	12名
回答者数	12名
回答率	100.0%

I. あなたの授業を受けた態度について

質問	質問文	回答者数					無回答	平均
		5	4	3	2	1		
1	なんらかの準備学習(教科書を予め読む等の予習や、前回の復習、関連する図書などを調べる)などをしましたか	2名	6名	3名	0名	1名	0名	3.7
2	授業中のあなたの態度(積極性、私語、遅刻、途中退出、居眠りなど)を自己評価してください	9名	3名	0名	0名	0名	0名	4.8

II. 授業の内容について

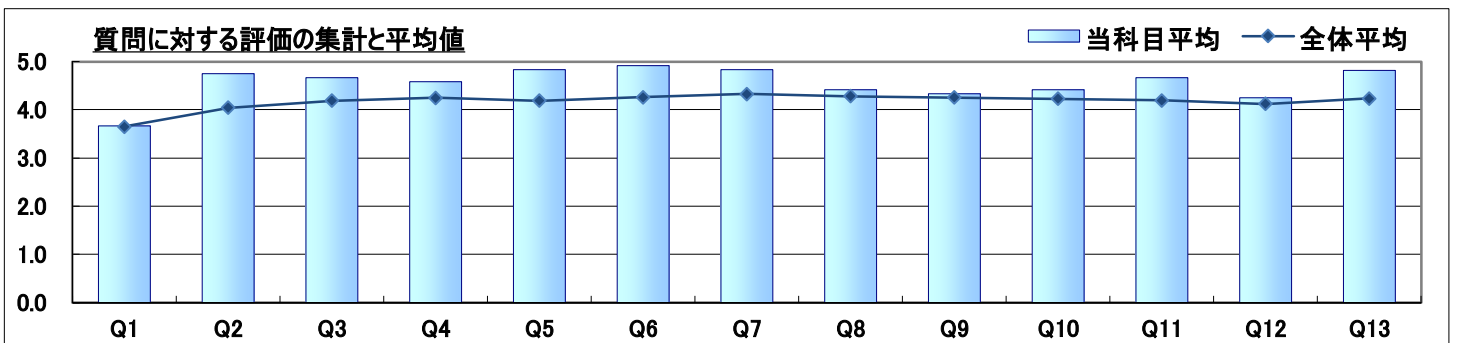
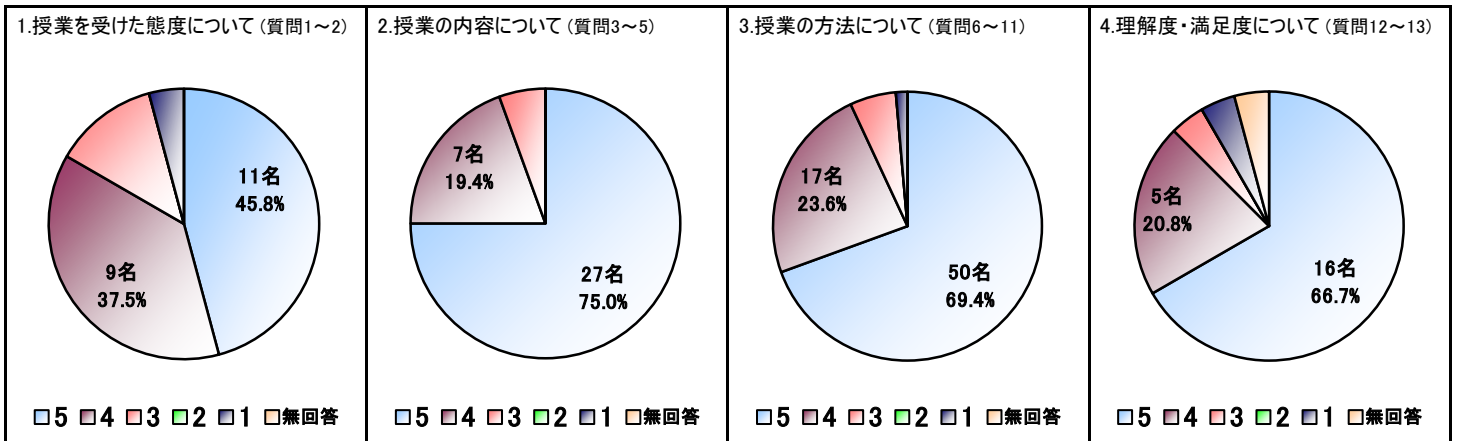
質問	質問文	回答者数					無回答	平均
		5	4	3	2	1		
3	授業はよく編成され、まとめており、わかりやすかったですか	8名	4名	0名	0名	0名	0名	4.7
4	シラバスと授業内容に整合性はありましたか	9名	1名	2名	0名	0名	0名	4.6
5	授業内容は興味あるものでしたか	10名	2名	0名	0名	0名	0名	4.8

III. 授業の方法について

質問	質問文	回答者数					無回答	平均
		5	4	3	2	1		
6	話し方は明瞭でしたか	11名	1名	0名	0名	0名	0名	4.9
7	熱意の感じられる授業でしたか	10名	2名	0名	0名	0名	0名	4.8
8	教科書、参考書、配布プリントの使用は適切でしたか	6名	5名	1名	0名	0名	0名	4.4
9	板書や機器(OHP、パワーポイントなど)の使用は適切でしたか	6名	4名	2名	0名	0名	0名	4.3
10	遅刻や私語が授業の妨げにならないように対応していましたか	8名	3名	0名	0名	1名	0名	4.4
11	学生の授業参加を促すような工夫がなされていましたか	9名	2名	1名	0名	0名	0名	4.7

IV. 授業に対する理解度、満足度について

質問	質問文	回答者数					無回答	平均
		5	4	3	2	1		
12	授業内容を理解できましたか	7名	3名	1名	0名	1名	0名	4.3
13	この授業に参加して満足できましたか	9名	2名	0名	0名	0名	1名	4.8



科目名	博物館資料保存論		
担当者名	落合 知子		
曜日	木	時限	3

受講者数	75名
回答者数	54名
回答率	72.0%

I. あなたの授業を受けた態度について

質問	質問文	回答者数					無回答	平均
		5	4	3	2	1		
1	なんらかの準備学習(教科書を予め読む等の予習や、前回の復習、関連する図書などを調べる)などをしましたか	11名	24名	18名	0名	1名	0名	3.8
2	授業中のあなたの態度(積極性、私語、遅刻、途中退出、居眠りなど)を自己評価してください	16名	20名	16名	1名	0名	1名	4.0

II. 授業の内容について

質問	質問文	回答者数					無回答	平均
		5	4	3	2	1		
3	授業はよく編成され、まとめており、わかりやすかったですか	21名	25名	7名	0名	0名	1名	4.3
4	シラバスと授業内容に整合性はありましたか	23名	18名	12名	0名	0名	1名	4.2
5	授業内容は興味あるものでしたか	23名	16名	13名	1名	0名	1名	4.2

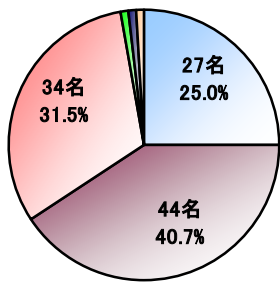
III. 授業の方法について

質問	質問文	回答者数					無回答	平均
		5	4	3	2	1		
6	話し方は明瞭でしたか	27名	20名	7名	0名	0名	0名	4.4
7	熱意の感じられる授業でしたか	28名	18名	8名	0名	0名	0名	4.4
8	教科書、参考書、配布プリントの使用は適切でしたか	24名	20名	8名	1名	1名	0名	4.2
9	板書や機器(OHP、パワーポイントなど)の使用は適切でしたか	23名	22名	8名	1名	0名	0名	4.2
10	遅刻や私語が授業の妨げにならないように対応していましたか	25名	20名	8名	0名	1名	0名	4.3
11	学生の授業参加を促すような工夫がなされていましたか	24名	19名	10名	0名	0名	1名	4.3

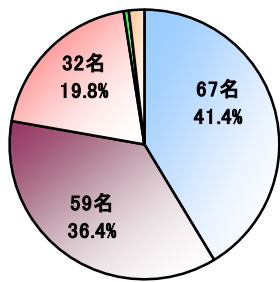
IV. 授業に対する理解度、満足度について

質問	質問文	回答者数					無回答	平均
		5	4	3	2	1		
12	授業内容を理解できましたか	23名	19名	10名	1名	0名	1名	4.2
13	この授業に参加して満足できましたか	23名	22名	8名	0名	0名	1名	4.3

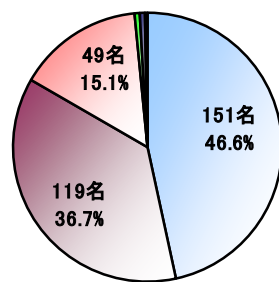
1. 授業を受けた態度について(質問1~2)



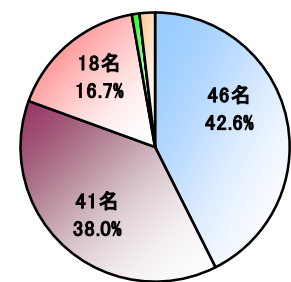
2. 授業の内容について(質問3~5)



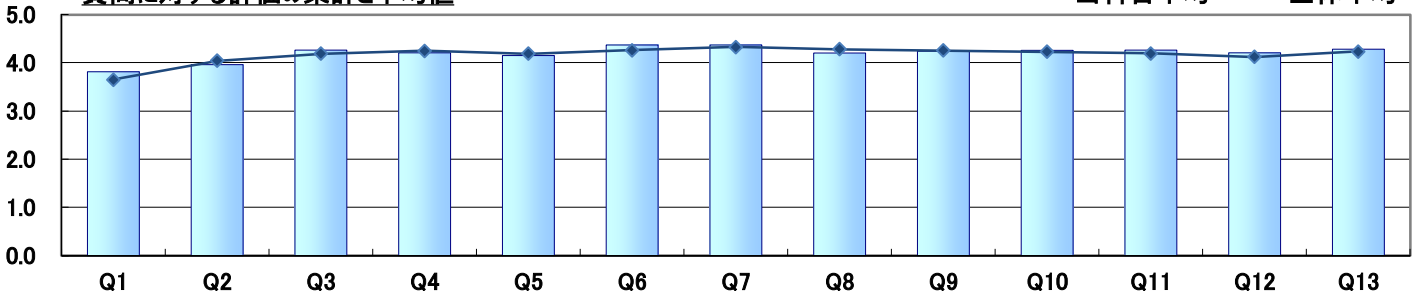
3. 授業の方法について(質問6~11)



4. 理解度・満足度について(質問12~13)



質問に対する評価の集計と平均値



科目名	博物館資料保存論		
担当者名	落合 知子		
曜日	木	時限	3

受講者数	75名
回答者数	45名
回答率	60.0%

I. あなたの授業を受けた態度について

質問	質問文	回答者数					無回答	平均
		5	4	3	2	1		
1	なんらかの準備学習(教科書を予め読む等の予習や、前回の復習、関連する図書などを調べる)などをしましたか	5	4	3	2	1	0名	3.8
		9名	20名	15名	0名	1名		
2	授業中のあなたの態度(積極性、私語、遅刻、途中退出、居眠りなど)を自己評価してください	5	4	3	2	1	1名	4.0
		14名	16名	13名	1名	0名		

II. 授業の内容について

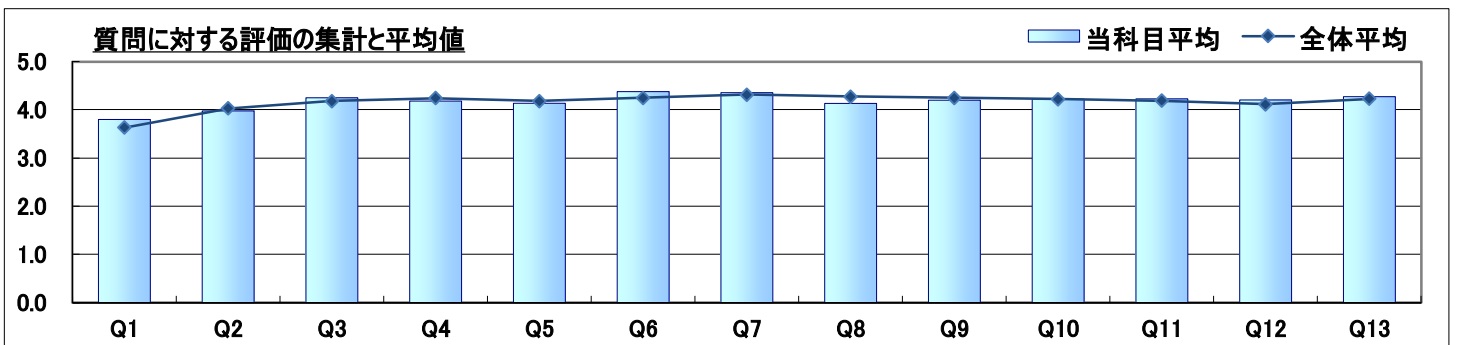
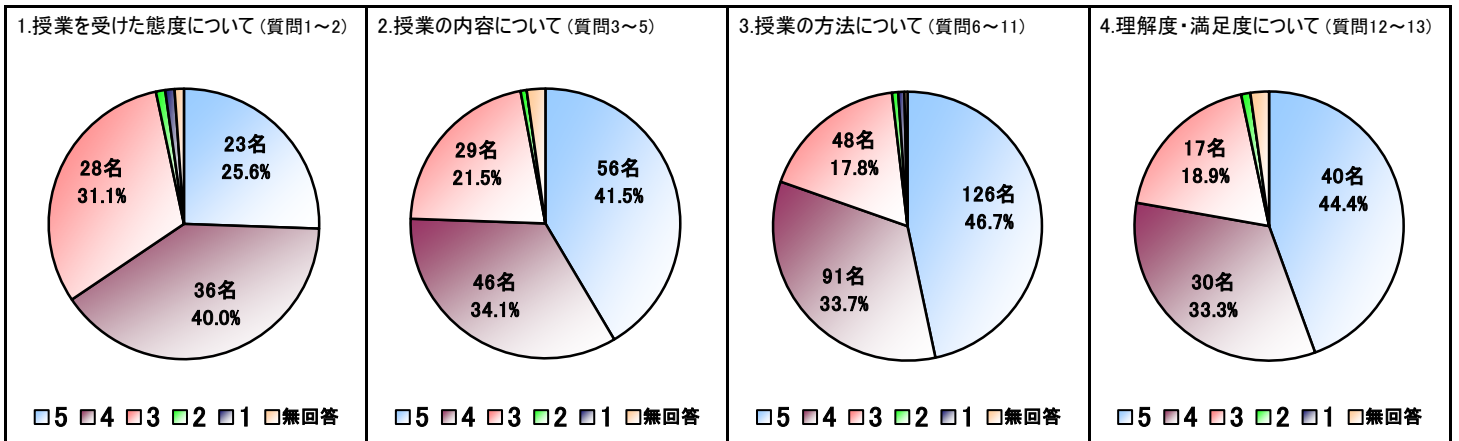
質問	質問文	回答者数					無回答	平均
		5	4	3	2	1		
3	授業はよく編成され、まとめており、わかりやすかったですか	5	4	3	2	1	1名	4.3
		18名	19名	7名	0名	0名		
4	シラバスと授業内容に整合性はありましたか	5	4	3	2	1	1名	4.2
		19名	14名	11名	0名	0名		
5	授業内容は興味あるものでしたか	5	4	3	2	1	1名	4.1
		19名	13名	11名	1名	0名		

III. 授業の方法について

質問	質問文	回答者数					無回答	平均
		5	4	3	2	1		
6	話し方は明瞭でしたか	5	4	3	2	1	0名	4.4
		23名	16名	6名	0名	0名		
7	熱意の感じられる授業でしたか	5	4	3	2	1	0名	4.4
		24名	13名	8名	0名	0名		
8	教科書、参考書、配布プリントの使用は適切でしたか	5	4	3	2	1	0名	4.1
		19名	16名	8名	1名	1名		
9	板書や機器(OHP、パワーポイントなど)の使用は適切でしたか	5	4	3	2	1	0名	4.2
		19名	17名	8名	1名	0名		
10	遅刻や私語が授業の妨げにならないように対応していましたか	5	4	3	2	1	0名	4.2
		21名	15名	8名	0名	1名		
11	学生の授業参加を促すような工夫がなされていましたか	5	4	3	2	1	1名	4.2
		20名	14名	10名	0名	0名		

IV. 授業に対する理解度、満足度について

質問	質問文	回答者数					無回答	平均
		5	4	3	2	1		
12	授業内容を理解できましたか	5	4	3	2	1	1名	4.2
		20名	14名	9名	1名	0名		
13	この授業に参加して満足できましたか	5	4	3	2	1	1名	4.3
		20名	16名	8名	0名	0名		



科目名	博物館資料保存論		
担当者名	落合 知子		
曜日	木	時限	3

受講者数	75名
回答者数	9名
回答率	12.0%

I. あなたの授業を受けた態度について

質問	質問文	回答者数					無回答	平均
		5	4	3	2	1		
1	なんらかの準備学習(教科書を予め読む等の予習や、前回の復習、関連する図書などを調べる)などをしましたか	5	4	3	2	1	0名	3.9
		した ← 3 → しない	2名	4名	3名	0名		
2	授業中のあなたの態度(積極性、私語、遅刻、途中退出、居眠りなど)を自己評価してください	5	4	3	2	1	0名	3.9
		熱心 ← 3 → 不熱心	2名	4名	3名	0名		

II. 授業の内容について

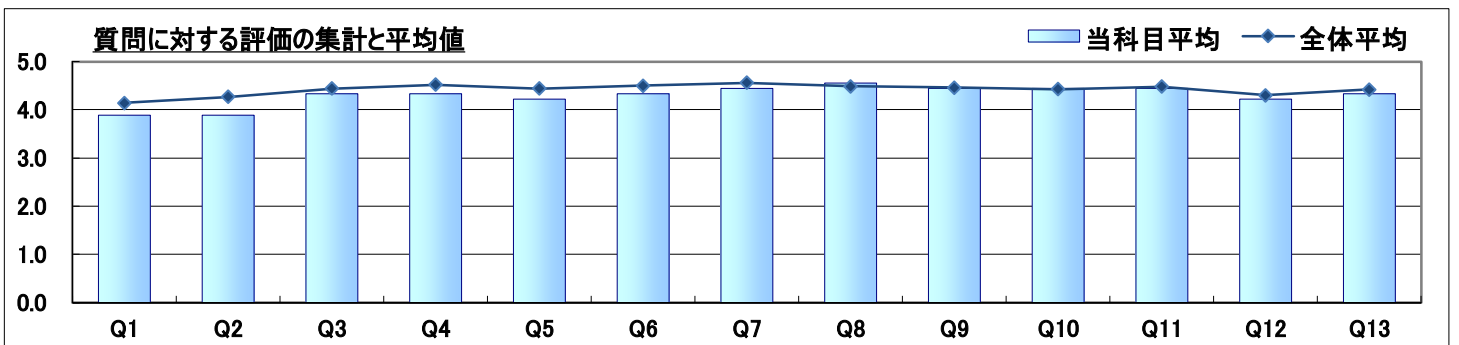
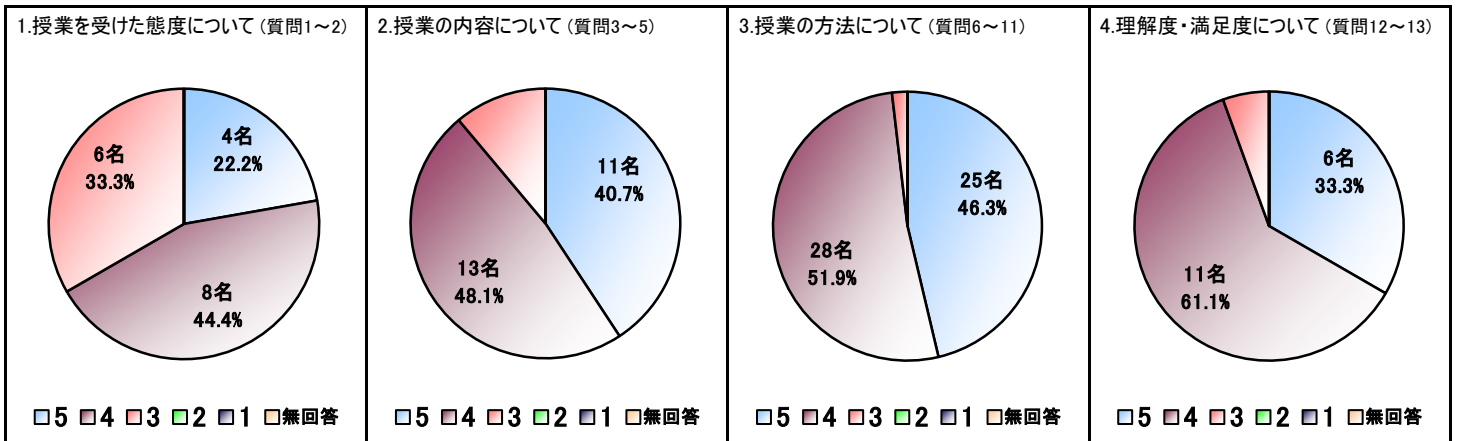
質問	質問文	回答者数					無回答	平均
		5	4	3	2	1		
3	授業はよく編成され、まとめており、わかりやすかったですか	5	4	3	2	1	0名	4.3
		良い ← 3 → 良くない	3名	6名	0名	0名		
4	シラバスと授業内容に整合性はありましたか	4名	4名	1名	0名	0名	0名	4.3
5	授業内容は興味あるものでしたか	4名	3名	2名	0名	0名	0名	4.2

III. 授業の方法について

質問	質問文	回答者数					無回答	平均
		5	4	3	2	1		
6	話し方は明瞭でしたか	5	4	3	2	1	0名	4.3
		良い ← 3 → 良くない	4名	4名	1名	0名		
7	熱意の感じられる授業でしたか	4名	5名	0名	0名	0名	0名	4.4
8	教科書、参考書、配布プリントの使用は適切でしたか	5名	4名	0名	0名	0名	0名	4.6
9	板書や機器(OHP、パワーポイントなど)の使用は適切でしたか	4名	5名	0名	0名	0名	0名	4.4
10	遅刻や私語が授業の妨げにならないように対応していましたか	4名	5名	0名	0名	0名	0名	4.4
11	学生の授業参加を促すような工夫がなされていましたか	4名	5名	0名	0名	0名	0名	4.4

IV. 授業に対する理解度、満足度について

質問	質問文	回答者数					無回答	平均
		5	4	3	2	1		
12	授業内容を理解できましたか	5	4	3	2	1	0名	4.2
		できた ← 3 → できない	3名	5名	1名	0名		
13	この授業に参加して満足できましたか	5	4	3	2	1	0名	4.3
		満足 ← 3 → 不満足	3名	6名	0名	0名		



科目名	健康科学			
担当者名	熊谷 賢哉			
曜日	月	時限	1	

受講者数	69名
回答者数	53名
回答率	76.8%

I. あなたの授業を受けた態度について

質問	質問文	回答者数					無回答	平均
		5	4	3	2	1		
1	なんらかの準備学習(教科書を予め読む等の予習や、前回の復習、関連する図書などを調べる)などをしましたか	13名	16名	18名	1名	5名	0名	3.6
2	授業中のあなたの態度(積極性、私語、遅刻、途中退出、居眠りなど)を自己評価してください	26名	19名	7名	0名	0名	1名	4.4

II. 授業の内容について

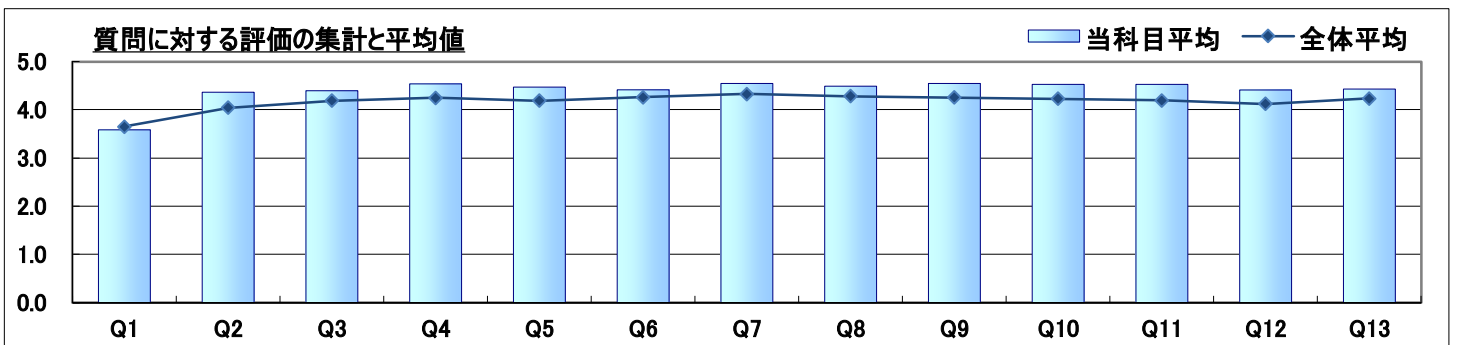
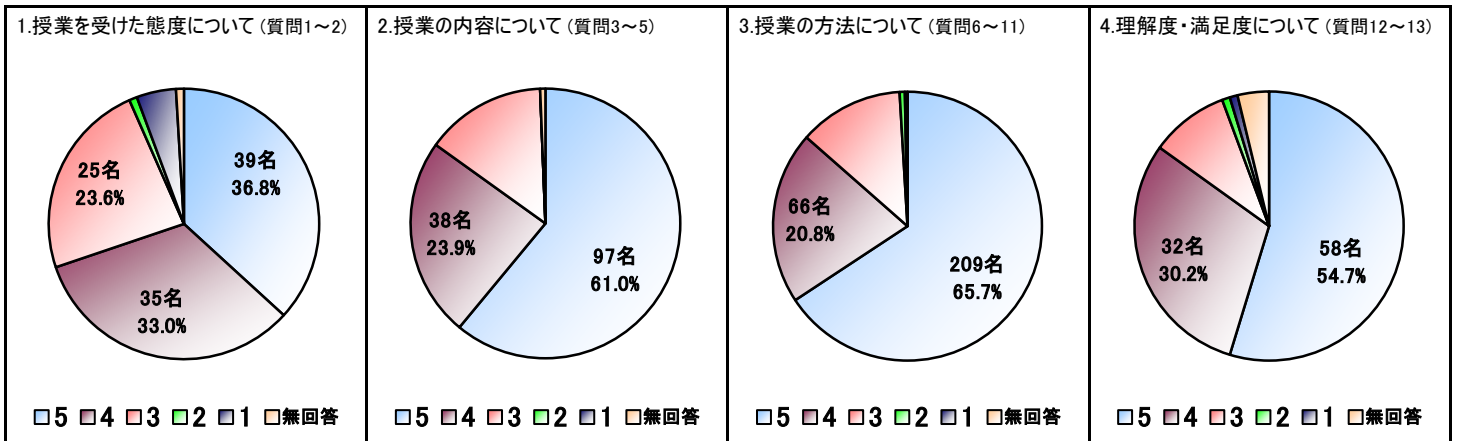
質問	質問文	回答者数					無回答	平均
		5	4	3	2	1		
3	授業はよく編成され、まとめており、わかりやすかったですか	31名	12名	10名	0名	0名	0名	4.4
4	シラバスと授業内容に整合性はありましたか	34名	12名	6名	0名	0名	1名	4.5
5	授業内容は興味あるものでしたか	32名	14名	7名	0名	0名	0名	4.5

III. 授業の方法について

質問	質問文	回答者数					無回答	平均
		5	4	3	2	1		
6	話し方は明瞭でしたか	33名	12名	6名	1名	1名	0名	4.4
7	熱意の感じられる授業でしたか	37名	9名	6名	1名	0名	0名	4.5
8	教科書、参考書、配布プリントの使用は適切でしたか	33名	13名	7名	0名	0名	0名	4.5
9	板書や機器(OHP、パワーポイントなど)の使用は適切でしたか	35名	12名	6名	0名	0名	0名	4.5
10	遅刻や私語が授業の妨げにならないように対応していましたか	35名	11名	7名	0名	0名	0名	4.5
11	学生の授業参加を促すような工夫がなされていましたか	36名	9名	8名	0名	0名	0名	4.5

IV. 授業に対する理解度、満足度について

質問	質問文	回答者数					無回答	平均
		5	4	3	2	1		
12	授業内容を理解できましたか	27名	18名	6名	0名	0名	2名	4.4
13	この授業に参加して満足できましたか	31名	14名	4名	1名	1名	2名	4.4



科目名	トレーニング論		
担当者名	熊谷 賢哉		
曜日	水	時限	3

受講者数	56名
回答者数	48名
回答率	85.7%

I. あなたの授業を受けた態度について

質問	質問文	回答者数					無回答	平均
		5	4	3	2	1		
1	なんらかの準備学習(教科書を予め読む等の予習や、前回の復習、関連する図書などを調べる)などをしましたか	10名	17名	17名	1名	3名	0名	3.6
2	授業中のあなたの態度(積極性、私語、遅刻、途中退出、居眠りなど)を自己評価してください	18名	25名	3名	0名	0名	2名	4.3

II. 授業の内容について

質問	質問文	回答者数					無回答	平均
		5	4	3	2	1		
3	授業はよく編成され、まとめており、わかりやすかったですか	22名	21名	5名	0名	0名	0名	4.4
4	シラバスと授業内容に整合性はありましたか	24名	19名	5名	0名	0名	0名	4.4
5	授業内容は興味あるものでしたか	22名	19名	6名	0名	0名	1名	4.3

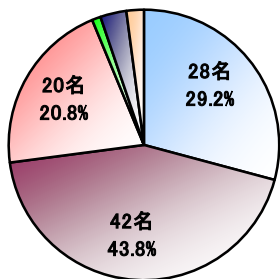
III. 授業の方法について

質問	質問文	回答者数					無回答	平均
		5	4	3	2	1		
6	話し方は明瞭でしたか	26名	16名	6名	0名	0名	0名	4.4
7	熱意の感じられる授業でしたか	28名	17名	3名	0名	0名	0名	4.5
8	教科書、参考書、配布プリントの使用は適切でしたか	26名	19名	2名	1名	0名	0名	4.5
9	板書や機器(OHP、パワーポイントなど)の使用は適切でしたか	27名	17名	4名	0名	0名	0名	4.5
10	遅刻や私語が授業の妨げにならないように対応していましたか	27名	17名	4名	0名	0名	0名	4.5
11	学生の授業参加を促すような工夫がなされていましたか	22名	19名	7名	0名	0名	0名	4.3

IV. 授業に対する理解度、満足度について

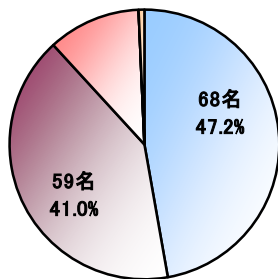
質問	質問文	回答者数					無回答	平均
		5	4	3	2	1		
12	授業内容を理解できましたか	19名	20名	9名	0名	0名	0名	4.2
13	この授業に参加して満足できましたか	23名	16名	7名	0名	0名	2名	4.3

1. 授業を受けた態度について(質問1~2)



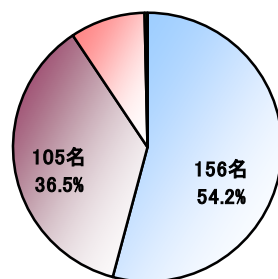
5 4 3 2 1 無回答

2. 授業の内容について(質問3~5)



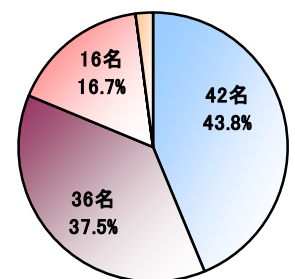
5 4 3 2 1 無回答

3. 授業の方法について(質問6~11)



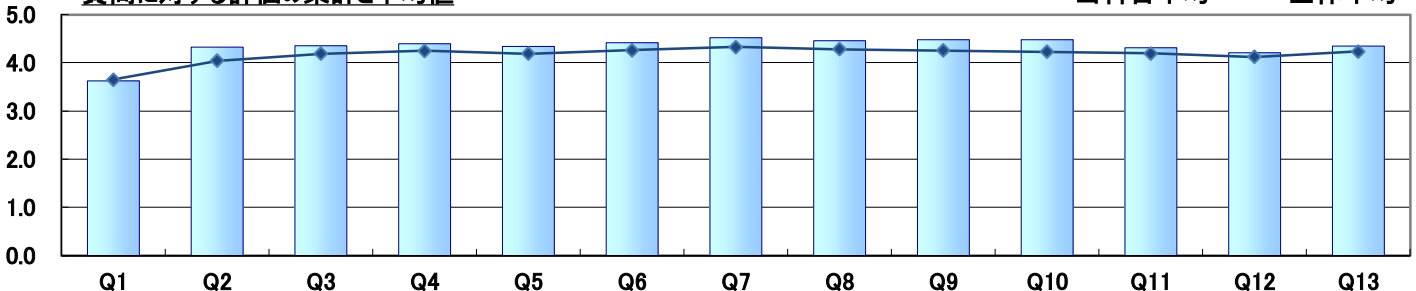
5 4 3 2 1 無回答

4. 理解度・満足度について(質問12~13)



5 4 3 2 1 無回答

質問に対する評価の集計と平均値



科目名	茶道文化 I A		
担当者名	安部 直樹・嶋内 麻佐子		
曜日	月	時限	2

受講者数	70名
回答者数	69名
回答率	98.6%

I. あなたの授業を受けた態度について

質問	質問文	回答者数					無回答	平均
		5	4	3	2	1		
1	なんらかの準備学習(教科書を予め読む等の予習や、前回の復習、関連する図書などを調べる)などをしましたか	12名	26名	14名	11名	6名	0名	3.4
2	授業中のあなたの態度(積極性、私語、遅刻、途中退出、居眠りなど)を自己評価してください	40名	25名	2名	1名	0名	1名	4.5

II. 授業の内容について

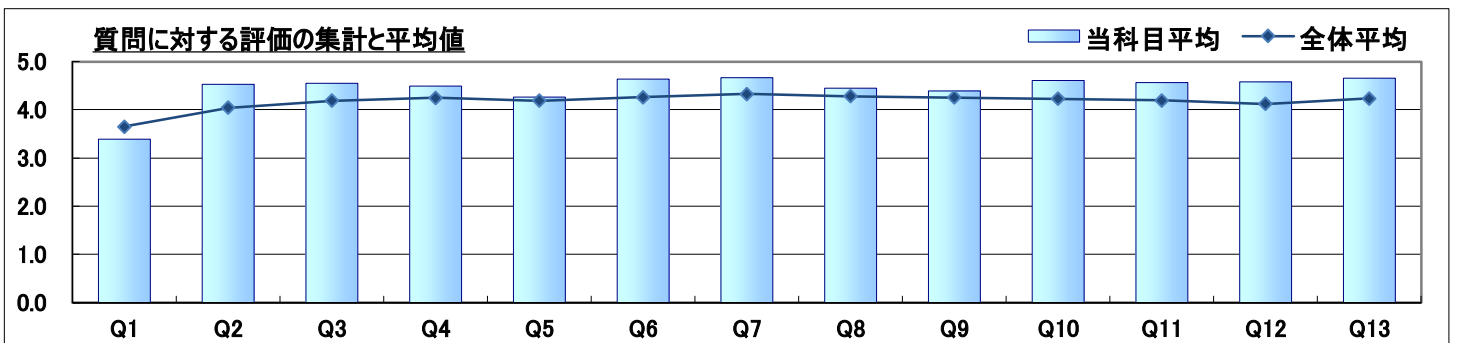
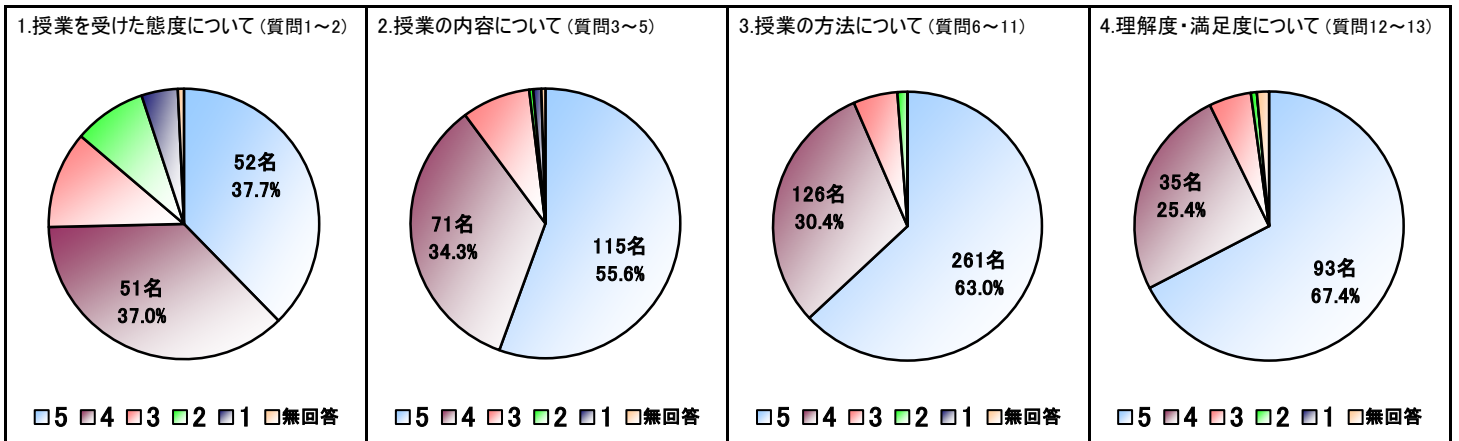
質問	質問文	回答者数					無回答	平均
		5	4	3	2	1		
3	授業はよく編成され、まとめており、わかりやすかったですか	42名	23名	4名	0名	0名	0名	4.6
4	シラバスと授業内容に整合性はありましたか	41名	22名	5名	1名	0名	0名	4.5
5	授業内容は興味あるものでしたか	32名	26名	8名	0名	2名	1名	4.3

III. 授業の方法について

質問	質問文	回答者数					無回答	平均
		5	4	3	2	1		
6	話し方は明瞭でしたか	47名	19名	3名	0名	0名	0名	4.6
7	熱意の感じられる授業でしたか	47名	21名	1名	0名	0名	0名	4.7
8	教科書、参考書、配布プリントの使用は適切でしたか	39名	24名	4名	2名	0名	0名	4.4
9	板書や機器(OHP、パワーポイントなど)の使用は適切でしたか	37名	24名	6名	2名	0名	0名	4.4
10	遅刻や私語が授業の妨げにならないように対応していましたか	46名	19名	4名	0名	0名	0名	4.6
11	学生の授業参加を促すような工夫がなされていましたか	45名	19名	4名	1名	0名	0名	4.6

IV. 授業に対する理解度、満足度について

質問	質問文	回答者数					無回答	平均
		5	4	3	2	1		
12	授業内容を理解できましたか	45名	19名	5名	0名	0名	0名	4.6
13	この授業に参加して満足できましたか	48名	16名	2名	1名	0名	2名	4.7



科目名	茶道文化 I A		
担当者名	安部 直樹・嶋内 麻佐子		
曜日	月	時限	2

受講者数	70名
回答者数	61名
回答率	87.1%

I. あなたの授業を受けた態度について

質問	質問文	回答者数					無回答	平均
		5	4	3	2	1		
1	なんらかの準備学習(教科書を予め読む等の予習や、前回の復習、関連する図書などを調べる)などをしましたか	10名	22名	13名	10名	6名	0名	3.3
2	授業中のあなたの態度(積極性、私語、遅刻、途中退出、居眠りなど)を自己評価してください	37名	20名	2名	1名	0名	1名	4.6

II. 授業の内容について

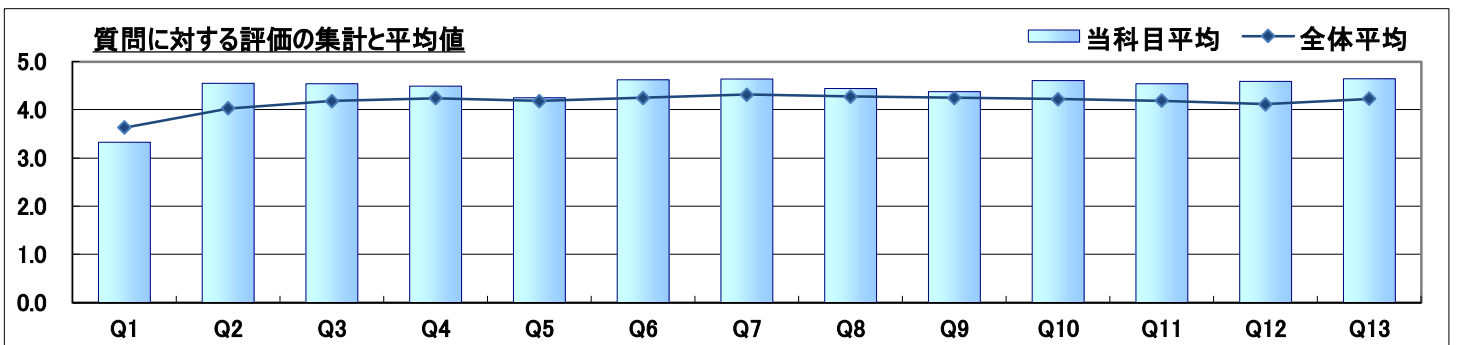
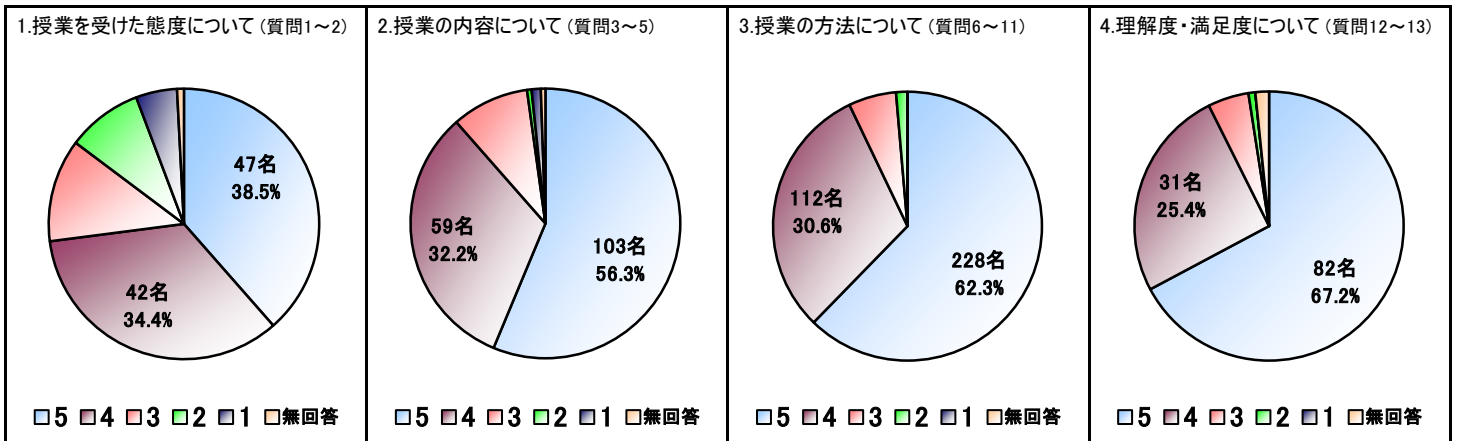
質問	質問文	回答者数					無回答	平均
		5	4	3	2	1		
3	授業はよく編成され、まとめており、わかりやすかったですか	37名	20名	4名	0名	0名	0名	4.5
4	シラバスと授業内容に整合性はありましたか	37名	18名	5名	1名	0名	0名	4.5
5	授業内容は興味あるものでしたか	29名	21名	8名	0名	2名	1名	4.3

III. 授業の方法について

質問	質問文	回答者数					無回答	平均
		5	4	3	2	1		
6	話し方は明瞭でしたか	40名	19名	2名	0名	0名	0名	4.6
7	熱意の感じられる授業でしたか	40名	20名	1名	0名	0名	0名	4.6
8	教科書、参考書、配布プリントの使用は適切でしたか	35名	20名	4名	2名	0名	0名	4.4
9	板書や機器(OHP、パワーポイントなど)の使用は適切でしたか	33名	20名	6名	2名	0名	0名	4.4
10	遅刻や私語が授業の妨げにならないように対応していましたか	41名	16名	4名	0名	0名	0名	4.6
11	学生の授業参加を促すような工夫がなされていましたか	39名	17名	4名	1名	0名	0名	4.5

IV. 授業に対する理解度、満足度について

質問	質問文	回答者数					無回答	平均
		5	4	3	2	1		
12	授業内容を理解できましたか	40名	17名	4名	0名	0名	0名	4.6
13	この授業に参加して満足できましたか	42名	14名	2名	1名	0名	2名	4.6



科目名	茶道文化 I A		
担当者名	安部 直樹・嶋内 麻佐子		
曜日	月	時限	2

受講者数	70名
回答者数	8名
回答率	11.4%

I. あなたの授業を受けた態度について

質問	質問文	回答者数					無回答	平均
		5	4	3	2	1		
1	なんらかの準備学習(教科書を予め読む等の予習や、前回の復習、関連する図書などを調べる)などをしましたか	2名	4名	1名	1名	0名	0名	3.9
2	授業中のあなたの態度(積極性、私語、遅刻、途中退出、居眠りなど)を自己評価してください	3名	5名	0名	0名	0名	0名	4.4

II. 授業の内容について

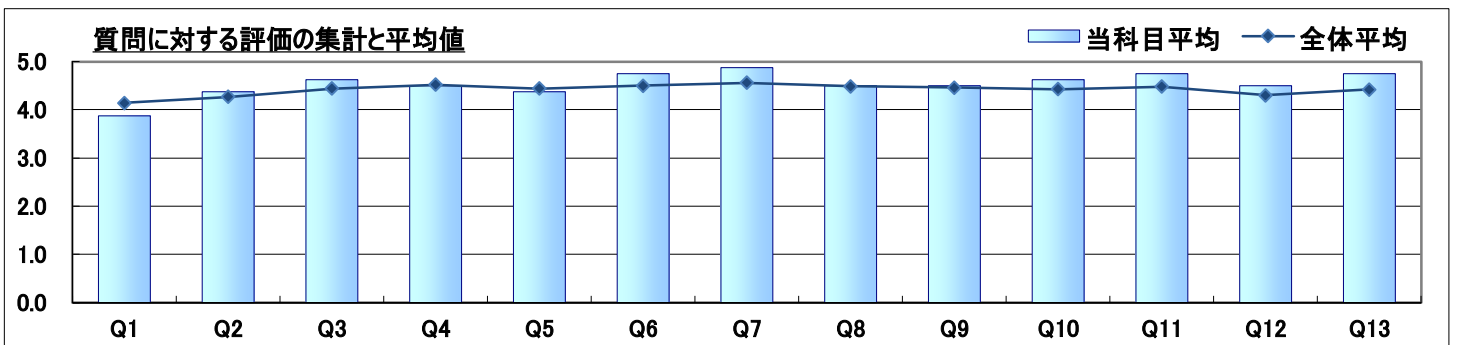
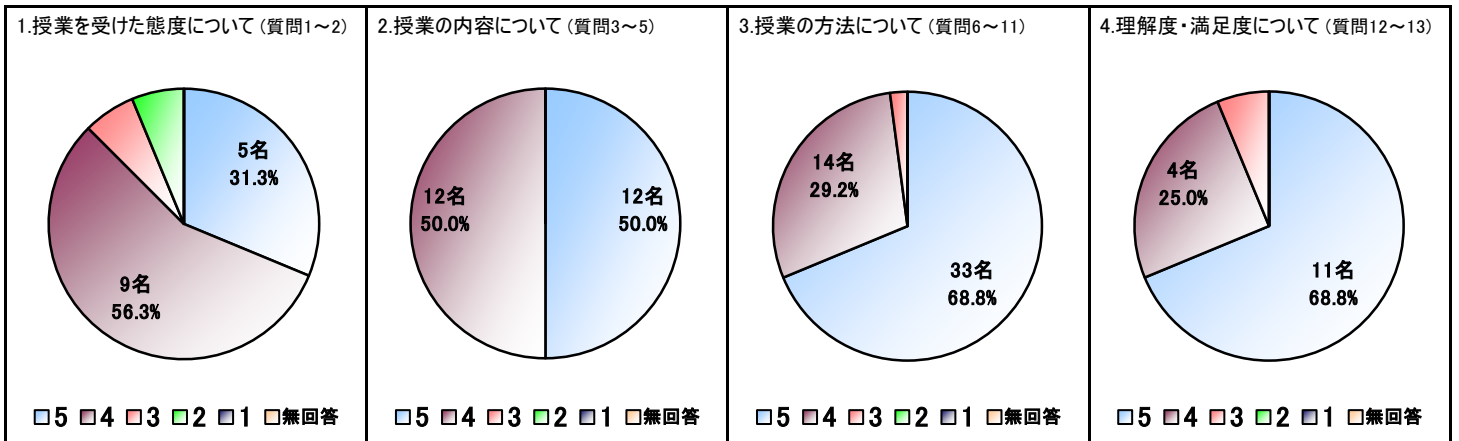
質問	質問文	回答者数					無回答	平均
		5	4	3	2	1		
3	授業はよく編成され、まとめており、わかりやすかったですか	5名	3名	0名	0名	0名	0名	4.6
4	シラバスと授業内容に整合性はありましたか	4名	4名	0名	0名	0名	0名	4.5
5	授業内容は興味あるものでしたか	3名	5名	0名	0名	0名	0名	4.4

III. 授業の方法について

質問	質問文	回答者数					無回答	平均
		5	4	3	2	1		
6	話し方は明瞭でしたか	7名	0名	1名	0名	0名	0名	4.8
7	熱意の感じられる授業でしたか	7名	1名	0名	0名	0名	0名	4.9
8	教科書、参考書、配布プリントの使用は適切でしたか	4名	4名	0名	0名	0名	0名	4.5
9	板書や機器(OHP、パワーポイントなど)の使用は適切でしたか	4名	4名	0名	0名	0名	0名	4.5
10	遅刻や私語が授業の妨げにならないように対応していましたか	5名	3名	0名	0名	0名	0名	4.6
11	学生の授業参加を促すような工夫がなされていましたか	6名	2名	0名	0名	0名	0名	4.8

IV. 授業に対する理解度、満足度について

質問	質問文	回答者数					無回答	平均
		5	4	3	2	1		
12	授業内容を理解できましたか	5名	2名	1名	0名	0名	0名	4.5
13	この授業に参加して満足できましたか	6名	2名	0名	0名	0名	0名	4.8



科目名	茶道文化 I A		
担当者名	嶋内 麻佐子		
曜日	火	時限	2

受講者数	117名
回答者数	106名
回答率	90.6%

I. あなたの授業を受けた態度について

質問	質問文	回答者数					無回答	平均
		5	4	3	2	1		
1	なんらかの準備学習(教科書を予め読む等の予習や、前回の復習、関連する図書などを調べる)などをしましたか	22名	27名	45名	3名	8名	1名	3.5
		した ←————→ しない						
2	授業中のあなたの態度(積極性、私語、遅刻、途中退出、居眠りなど)を自己評価してください	55名	27名	21名	1名	0名	2名	4.3
		熱心 ←————→ 不熱心						

II. 授業の内容について

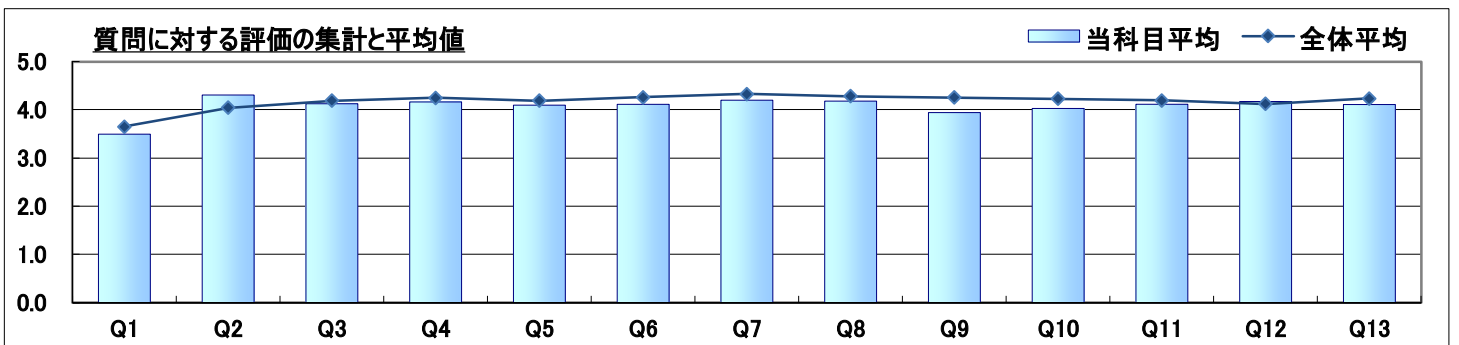
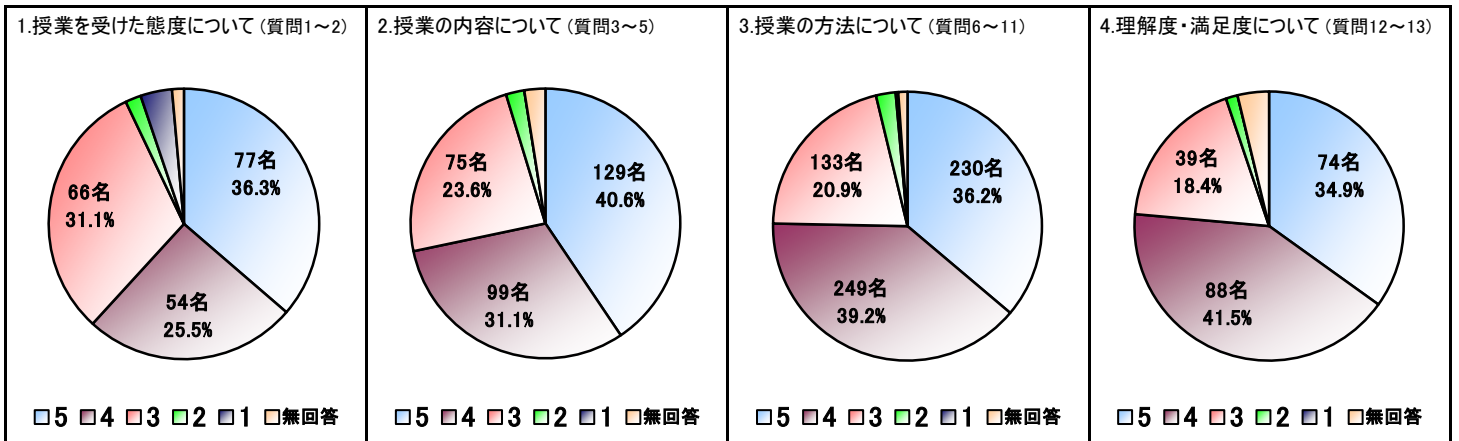
質問	質問文	回答者数					無回答	平均
		5	4	3	2	1		
3	授業はよく編成され、まとめており、わかりやすかったですか	43名	31名	28名	1名	0名	3名	4.1
		良い ←————→ 良くない						
4	シラバスと授業内容に整合性はありましたか	44名	35名	23名	2名	0名	2名	4.2
5	授業内容は興味あるものでしたか	42名	33名	24名	4名	0名	3名	4.1

III. 授業の方法について

質問	質問文	回答者数					無回答	平均
		5	4	3	2	1		
6	話し方は明瞭でしたか	42名	38名	20名	5名	0名	1名	4.1
		良い ←————→ 良くない						
7	熱意の感じられる授業でしたか	44名	39名	21名	1名	0名	1名	4.2
8	教科書、参考書、配布プリントの使用は適切でしたか	40名	44名	21名	0名	0名	1名	4.2
9	板書や機器(OHP、パワーポイントなど)の使用は適切でしたか	31名	43名	27名	2名	2名	1名	3.9
10	遅刻や私語が授業の妨げにならないように対応していましたか	35名	43名	22名	5名	0名	1名	4.0
11	学生の授業参加を促すような工夫がなされていましたか	38名	42名	22名	2名	0名	2名	4.1

IV. 授業に対する理解度、満足度について

質問	質問文	回答者数					無回答	平均
		5	4	3	2	1		
12	授業内容を理解できましたか	39名	46名	17名	2名	0名	2名	4.2
		できた ←————→ できない						
13	この授業に参加して満足できましたか	35名	42名	22名	1名	0名	6名	4.1
		満足 ←————→ 不満足						



科目名	茶道文化 I A		
担当者名	嶋内 麻佐子		
曜日	火	時限	2

受講者数	117名
回答者数	98名
回答率	83.8%

I. あなたの授業を受けた態度について

質問	質問文	回答者数					無回答	平均
		5	4	3	2	1		
1	なんらかの準備学習(教科書を予め読む等の予習や、前回の復習、関連する図書などを調べる)などをしましたか	21名	24名	42名	3名	7名	1名	3.5
2	授業中のあなたの態度(積極性、私語、遅刻、途中退出、居眠りなど)を自己評価してください	50名	25名	20名	1名	0名	2名	4.3

II. 授業の内容について

質問	質問文	回答者数					無回答	平均
		5	4	3	2	1		
3	授業はよく編成され、まとめており、わかりやすかったですか	39名	27名	28名	1名	0名	3名	4.1
4	シラバスと授業内容に整合性はありましたか	38名	33名	23名	2名	0名	2名	4.1
5	授業内容は興味あるものでしたか	36名	31名	24名	4名	0名	3名	4.0

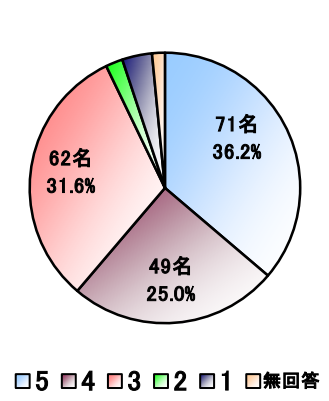
III. 授業の方法について

質問	質問文	回答者数					無回答	平均
		5	4	3	2	1		
6	話し方は明瞭でしたか	39名	33名	20名	5名	0名	1名	4.1
7	熱意の感じられる授業でしたか	40名	35名	21名	1名	0名	1名	4.2
8	教科書、参考書、配布プリントの使用は適切でしたか	35名	42名	20名	0名	0名	1名	4.2
9	板書や機器(OHP、パワーポイントなど)の使用は適切でしたか	27名	41名	25名	2名	2名	1名	3.9
10	遅刻や私語が授業の妨げにならないように対応していましたか	30名	41名	21名	5名	0名	1名	4.0
11	学生の授業参加を促すような工夫がなされていましたか	33名	40名	22名	2名	0名	1名	4.1

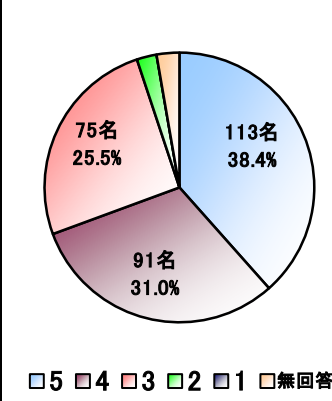
IV. 授業に対する理解度、満足度について

質問	質問文	回答者数					無回答	平均
		5	4	3	2	1		
12	授業内容を理解できましたか	36名	42名	16名	2名	0名	2名	4.2
13	この授業に参加して満足できましたか	32名	38名	21名	1名	0名	6名	4.1

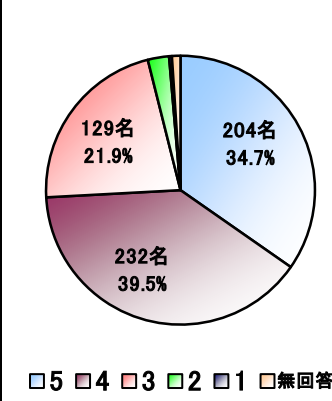
1. 授業を受けた態度について(質問1~2)



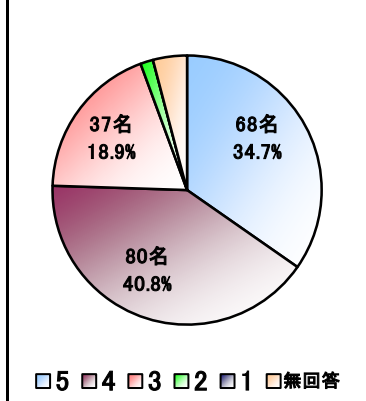
2. 授業の内容について(質問3~5)



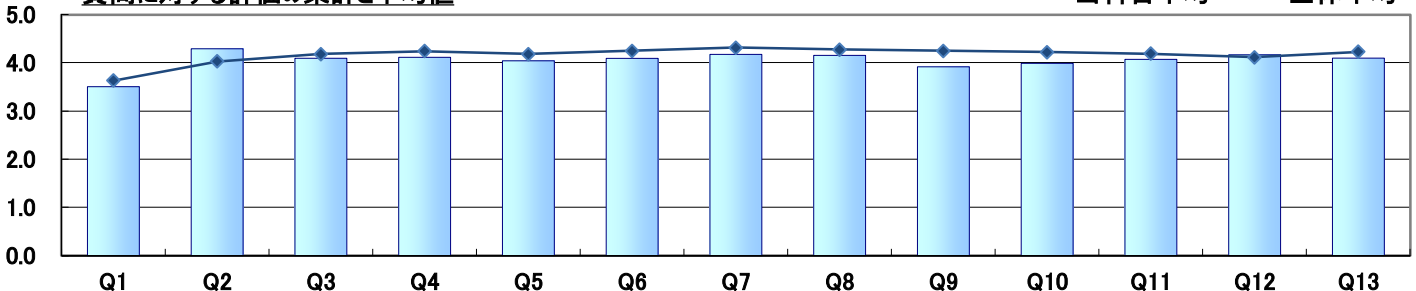
3. 授業の方法について(質問6~11)



4. 理解度・満足度について(質問12~13)



質問に対する評価の集計と平均値



科目名	茶道文化 I A		
担当者名	嶋内 麻佐子		
曜日	火	時限	2

受講者数	117名
回答者数	8名
回答率	6.8%

I. あなたの授業を受けた態度について

質問	質問文	回答者数					無回答	平均
		5	4	3	2	1		
1	なんらかの準備学習(教科書を予め読む等の予習や、前回の復習、関連する図書などを調べる)などをしましたか	1名	3名	3名	0名	1名	0名	3.4
2	授業中のあなたの態度(積極性、私語、遅刻、途中退出、居眠りなど)を自己評価してください	5名	2名	1名	0名	0名	0名	4.5

II. 授業の内容について

質問	質問文	回答者数					無回答	平均
		5	4	3	2	1		
3	授業はよく編成され、まとめており、わかりやすかったですか	4名	4名	0名	0名	0名	0名	4.5
4	シラバスと授業内容に整合性はありましたか	6名	2名	0名	0名	0名	0名	4.8
5	授業内容は興味あるものでしたか	6名	2名	0名	0名	0名	0名	4.8

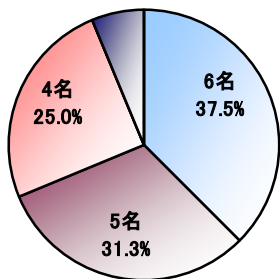
III. 授業の方法について

質問	質問文	回答者数					無回答	平均
		5	4	3	2	1		
6	話し方は明瞭でしたか	3名	5名	0名	0名	0名	0名	4.4
7	熱意の感じられる授業でしたか	4名	4名	0名	0名	0名	0名	4.5
8	教科書、参考書、配布プリントの使用は適切でしたか	5名	2名	1名	0名	0名	0名	4.5
9	板書や機器(OHP、パワーポイントなど)の使用は適切でしたか	4名	2名	2名	0名	0名	0名	4.3
10	遅刻や私語が授業の妨げにならないように対応していましたか	5名	2名	1名	0名	0名	0名	4.5
11	学生の授業参加を促すような工夫がなされていましたか	5名	2名	0名	0名	0名	1名	4.7

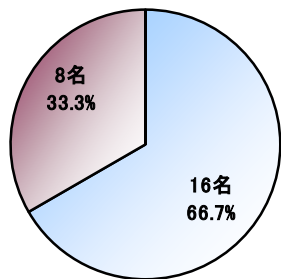
IV. 授業に対する理解度、満足度について

質問	質問文	回答者数					無回答	平均
		5	4	3	2	1		
12	授業内容を理解できましたか	3名	4名	1名	0名	0名	0名	4.3
13	この授業に参加して満足できましたか	3名	4名	1名	0名	0名	0名	4.3

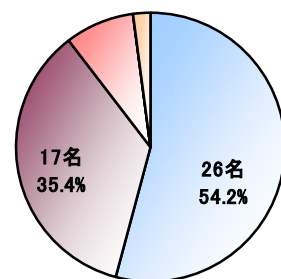
1. 授業を受けた態度について(質問1~2)



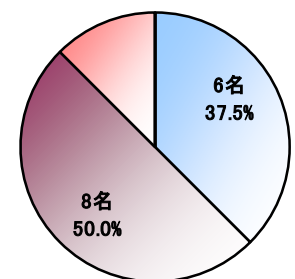
2. 授業の内容について(質問3~5)



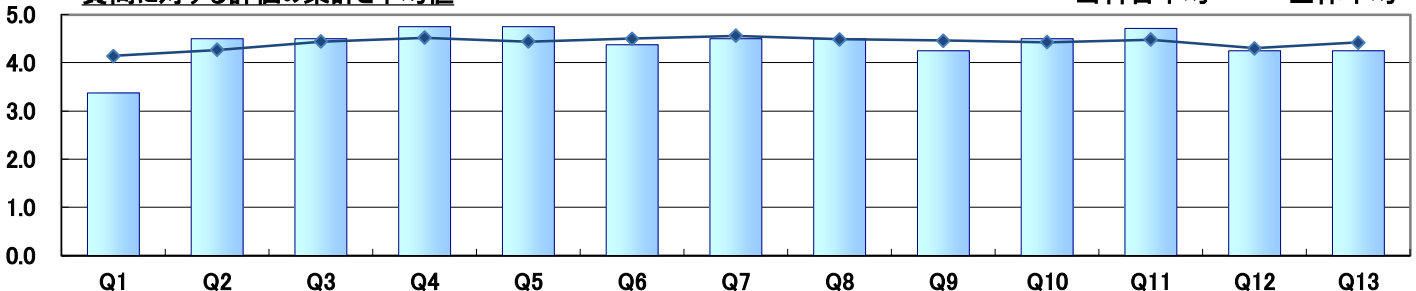
3. 授業の方法について(質問6~11)



4. 理解度・満足度について(質問12~13)



質問に対する評価の集計と平均値



科目名	茶道文化ⅡA		
担当者名	嶋内 麻佐子		
曜日	水	時限	3

受講者数	79名
回答者数	68名
回答率	86.1%

I. あなたの授業を受けた態度について

質問	質問文	回答者数					無回答	平均
		5	4	3	2	1		
1	なんらかの準備学習(教科書を予め読む等の予習や、前回の復習、関連する図書などを調べる)などをしましたか	17名	24名	17名	4名	3名	3名	3.7
2	授業中のあなたの態度(積極性、私語、遅刻、途中退出、居眠りなど)を自己評価してください	36名	18名	11名	0名	0名	3名	4.4

II. 授業の内容について

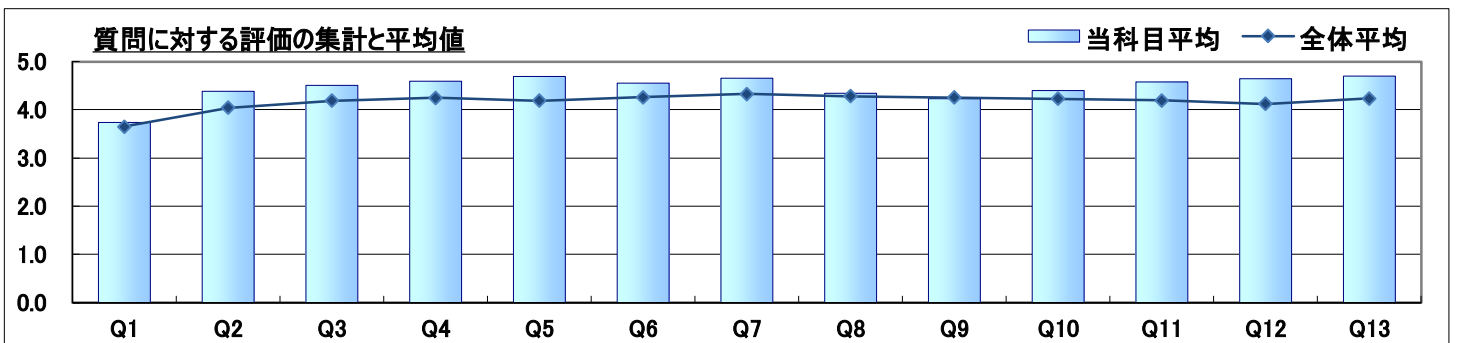
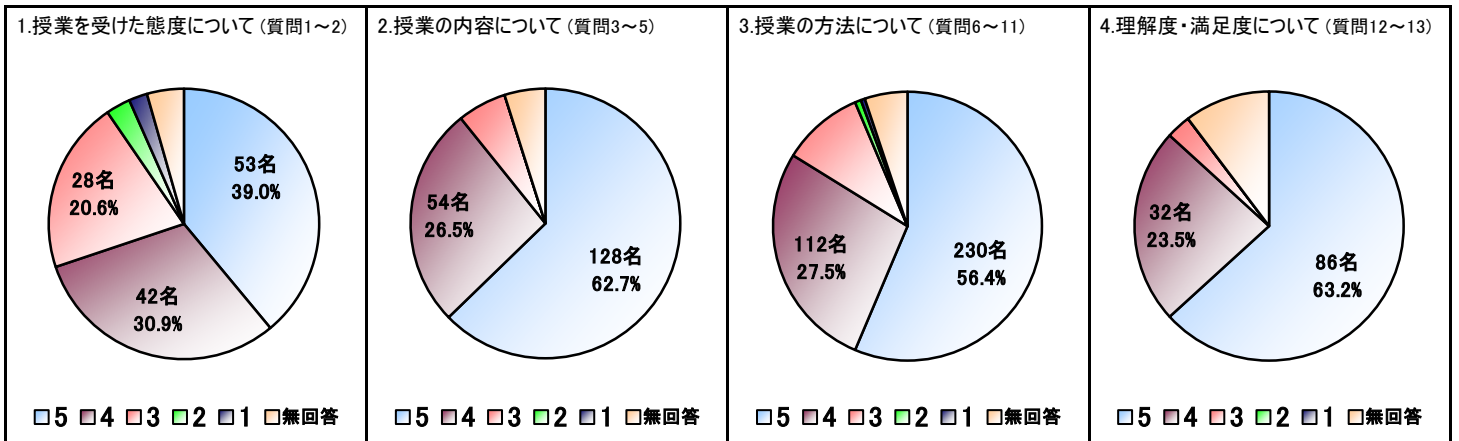
質問	質問文	回答者数					無回答	平均
		5	4	3	2	1		
3	授業はよく編成され、まとめており、わかりやすかったですか	39名	20名	6名	0名	0名	3名	4.5
4	シラバスと授業内容に整合性はありましたか	42名	18名	4名	0名	0名	4名	4.6
5	授業内容は興味あるものでしたか	47名	16名	2名	0名	0名	3名	4.7

III. 授業の方法について

質問	質問文	回答者数					無回答	平均
		5	4	3	2	1		
6	話し方は明瞭でしたか	41名	19名	5名	0名	0名	3名	4.6
7	熱意の感じられる授業でしたか	46名	14名	4名	0名	0名	4名	4.7
8	教科書、参考書、配布プリントの使用は適切でしたか	34名	21名	7名	1名	1名	4名	4.3
9	板書や機器(OHP、パワーポイントなど)の使用は適切でしたか	31名	22名	9名	2名	1名	3名	4.2
10	遅刻や私語が授業の妨げにならないように対応していましたか	36名	19名	10名	0名	0名	3名	4.4
11	学生の授業参加を促すような工夫がなされていましたか	42名	17名	5名	0名	0名	4名	4.6

IV. 授業に対する理解度、満足度について

質問	質問文	回答者数					無回答	平均
		5	4	3	2	1		
12	授業内容を理解できましたか	42名	18名	2名	0名	0名	6名	4.6
13	この授業に参加して満足できましたか	44名	14名	2名	0名	0名	8名	4.7



科目名	茶道文化ⅡA		
担当者名	嶋内 麻佐子		
曜日	水	時限	3

受講者数	79名
回答者数	63名
回答率	79.7%

I. あなたの授業を受けた態度について

質問	質問文	回答者数					無回答	平均
		5	4	3	2	1		
1	なんらかの準備学習(教科書を予め読む等の予習や、前回の復習、関連する図書などを調べる)などをしましたか	15名	22名	16名	4名	3名	3名	3.7
2	授業中のあなたの態度(積極性、私語、遅刻、途中退出、居眠りなど)を自己評価してください	34名	16名	10名	0名	0名	3名	4.4

II. 授業の内容について

質問	質問文	回答者数					無回答	平均
		5	4	3	2	1		
3	授業はよく編成され、まとめており、わかりやすかったですか	35名	20名	5名	0名	0名	3名	4.5
4	シラバスと授業内容に整合性はありましたか	38名	18名	3名	0名	0名	4名	4.6
5	授業内容は興味あるものでしたか	43名	16名	1名	0名	0名	3名	4.7

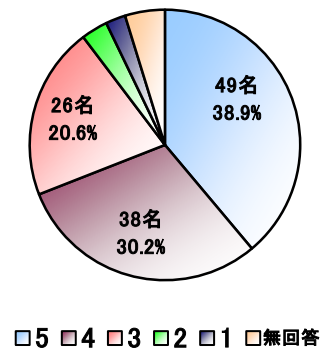
III. 授業の方法について

質問	質問文	回答者数					無回答	平均
		5	4	3	2	1		
6	話し方は明瞭でしたか	37名	19名	4名	0名	0名	3名	4.6
7	熱意の感じられる授業でしたか	42名	14名	3名	0名	0名	4名	4.7
8	教科書、参考書、配布プリントの使用は適切でしたか	30名	21名	6名	1名	1名	4名	4.3
9	板書や機器(OHP、パワーポイントなど)の使用は適切でしたか	27名	22名	8名	2名	1名	3名	4.2
10	遅刻や私語が授業の妨げにならないように対応していましたか	33名	18名	9名	0名	0名	3名	4.4
11	学生の授業参加を促すような工夫がなされていましたか	38名	17名	4名	0名	0名	4名	4.6

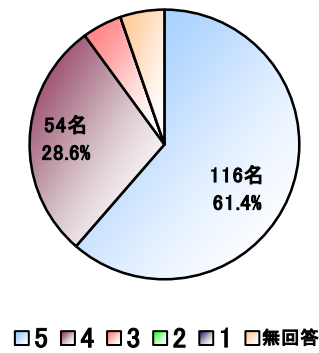
IV. 授業に対する理解度、満足度について

質問	質問文	回答者数					無回答	平均
		5	4	3	2	1		
12	授業内容を理解できましたか	38名	18名	1名	0名	0名	6名	4.6
13	この授業に参加して満足できましたか	40名	14名	1名	0名	0名	8名	4.7

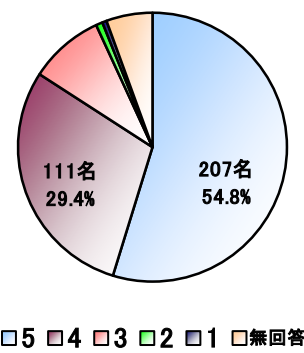
1. 授業を受けた態度について(質問1~2)



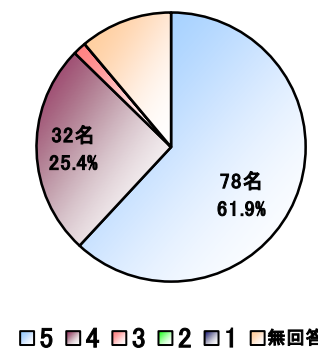
2. 授業の内容について(質問3~5)



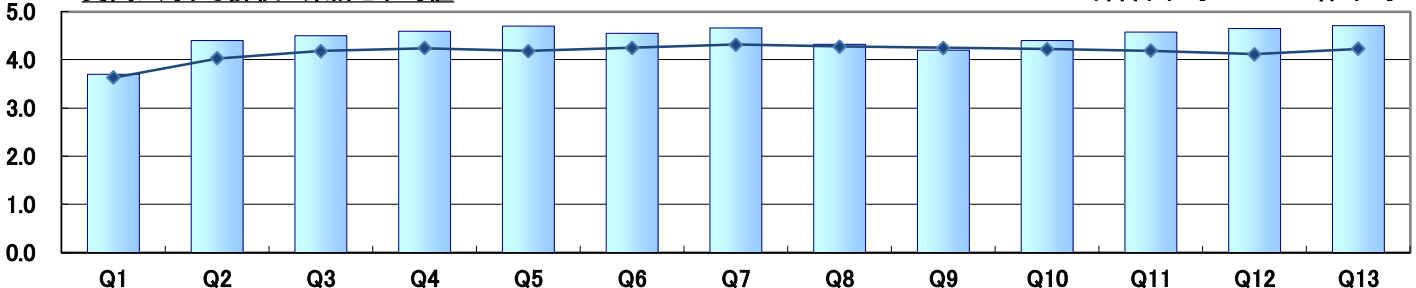
3. 授業の方法について(質問6~11)



4. 理解度・満足度について(質問12~13)



質問に対する評価の集計と平均値



科目名	茶道文化ⅡA		
担当者名	嶋内 麻佐子		
曜日	水	時限	3

受講者数	79名
回答者数	5名
回答率	6.3%

I. あなたの授業を受けた態度について

質問	質問文	回答者数					無回答	平均
		5	4	3	2	1		
1	なんらかの準備学習(教科書を予め読む等の予習や、前回の復習、関連する図書などを調べる)などをしましたか	2名	2名	1名	0名	0名	0名	4.2
2	授業中のあなたの態度(積極性、私語、遅刻、途中退出、居眠りなど)を自己評価してください	2名	2名	1名	0名	0名	0名	4.2

II. 授業の内容について

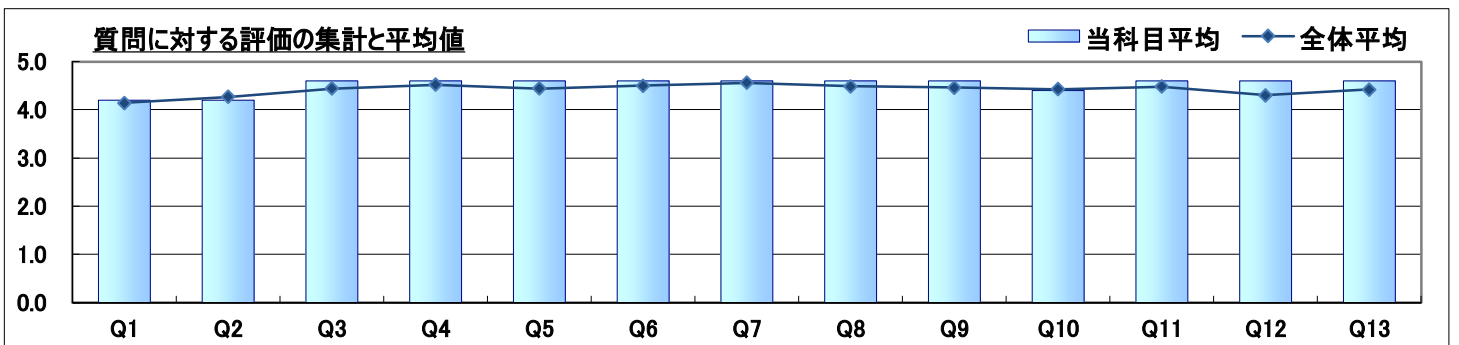
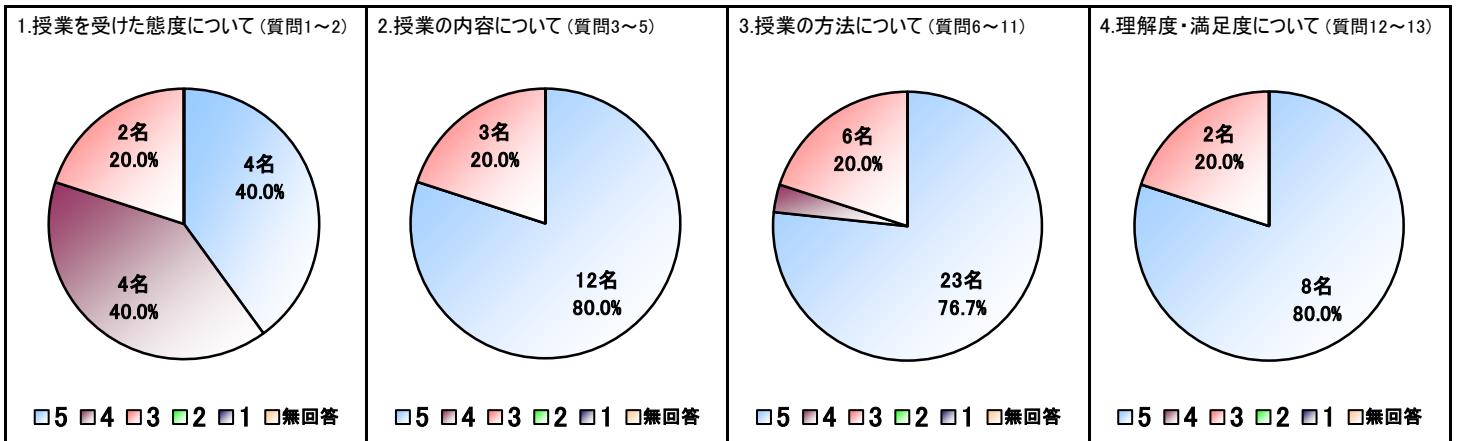
質問	質問文	回答者数					無回答	平均
		5	4	3	2	1		
3	授業はよく編成され、まとめており、わかりやすかったですか	4名	0名	1名	0名	0名	0名	4.6
4	シラバスと授業内容に整合性はありましたか	4名	0名	1名	0名	0名	0名	4.6
5	授業内容は興味あるものでしたか	4名	0名	1名	0名	0名	0名	4.6

III. 授業の方法について

質問	質問文	回答者数					無回答	平均
		5	4	3	2	1		
6	話し方は明瞭でしたか	4名	0名	1名	0名	0名	0名	4.6
7	熱意の感じられる授業でしたか	4名	0名	1名	0名	0名	0名	4.6
8	教科書、参考書、配布プリントの使用は適切でしたか	4名	0名	1名	0名	0名	0名	4.6
9	板書や機器(OHP、パワーポイントなど)の使用は適切でしたか	4名	0名	1名	0名	0名	0名	4.6
10	遅刻や私語が授業の妨げにならないように対応していましたか	3名	1名	1名	0名	0名	0名	4.4
11	学生の授業参加を促すような工夫がなされていましたか	4名	0名	1名	0名	0名	0名	4.6

IV. 授業に対する理解度、満足度について

質問	質問文	回答者数					無回答	平均
		5	4	3	2	1		
12	授業内容を理解できましたか	4名	0名	1名	0名	0名	0名	4.6
13	この授業に参加して満足できましたか	4名	0名	1名	0名	0名	0名	4.6



科目名	茶道文化ⅢA		
担当者名	安部 直樹・嶋内 麻佐子		
曜日	木	時限	2

受講者数	10名
回答者数	8名
回答率	80.0%

I. あなたの授業を受けた態度について

質問	質問文	回答者数					無回答	平均
		5	4	3	2	1		
1	なんらかの準備学習(教科書を予め読む等の予習や、前回の復習、関連する図書などを調べる)などをしましたか	3名	3名	1名	0名	1名	0名	3.9
2	授業中のあなたの態度(積極性、私語、遅刻、途中退出、居眠りなど)を自己評価してください	4名	2名	0名	2名	0名	0名	4.0

II. 授業の内容について

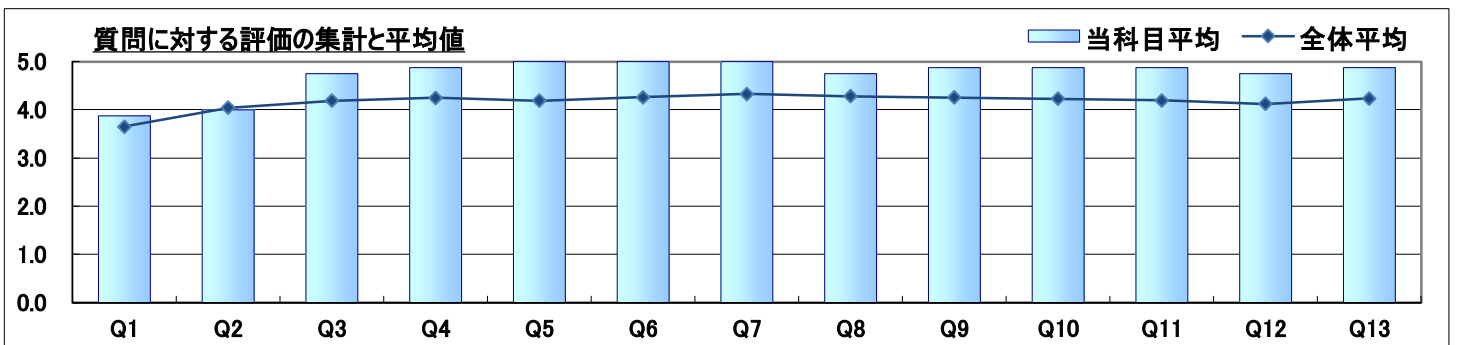
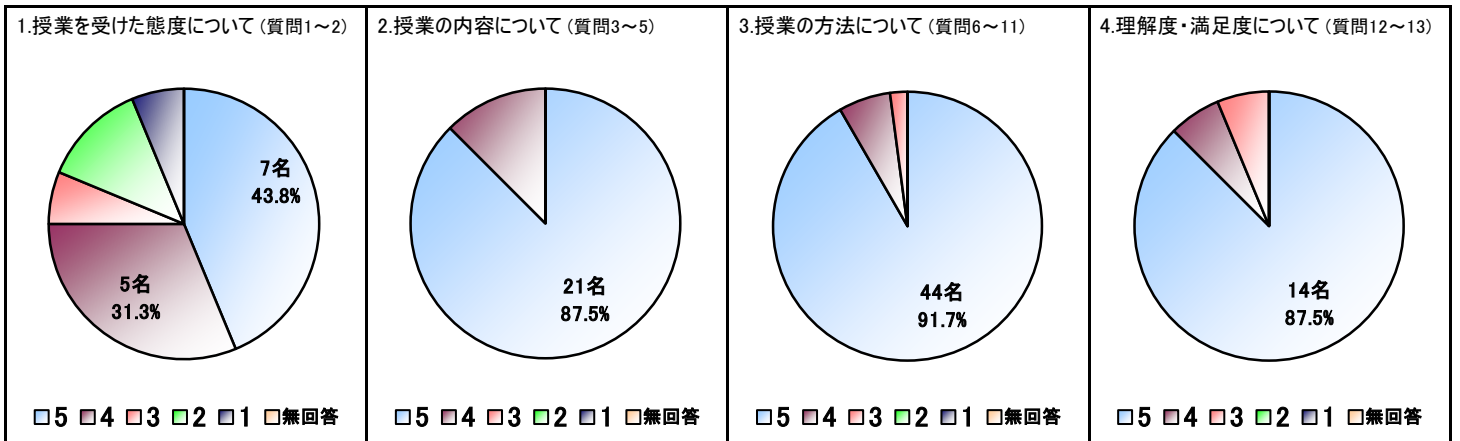
質問	質問文	回答者数					無回答	平均
		5	4	3	2	1		
3	授業はよく編成され、まとめており、わかりやすかったですか	6名	2名	0名	0名	0名	0名	4.8
4	シラバスと授業内容に整合性はありましたか	7名	1名	0名	0名	0名	0名	4.9
5	授業内容は興味あるものでしたか	8名	0名	0名	0名	0名	0名	5.0

III. 授業の方法について

質問	質問文	回答者数					無回答	平均
		5	4	3	2	1		
6	話し方は明瞭でしたか	8名	0名	0名	0名	0名	0名	5.0
7	熱意の感じられる授業でしたか	8名	0名	0名	0名	0名	0名	5.0
8	教科書、参考書、配布プリントの使用は適切でしたか	7名	0名	1名	0名	0名	0名	4.8
9	板書や機器(OHP、パワーポイントなど)の使用は適切でしたか	7名	1名	0名	0名	0名	0名	4.9
10	遅刻や私語が授業の妨げにならないように対応していましたか	7名	1名	0名	0名	0名	0名	4.9
11	学生の授業参加を促すような工夫がなされていましたか	7名	1名	0名	0名	0名	0名	4.9

IV. 授業に対する理解度、満足度について

質問	質問文	回答者数					無回答	平均
		5	4	3	2	1		
12	授業内容を理解できましたか	7名	0名	1名	0名	0名	0名	4.8
13	この授業に参加して満足できましたか	7名	1名	0名	0名	0名	0名	4.9



科目名	茶道文化ⅢA		
担当者名	嶋内 麻佐子		
曜日	金	時限	4

受講者数	11名
回答者数	10名
回答率	90.9%

I. あなたの授業を受けた態度について

質問	質問文	回答者数					無回答	平均
		5	4	3	2	1		
1	なんらかの準備学習(教科書を予め読む等の予習や、前回の復習、関連する図書などを調べる)などをしましたか	3名	4名	2名	1名	0名	0名	3.9
2	授業中のあなたの態度(積極性、私語、遅刻、途中退出、居眠りなど)を自己評価してください	4名	5名	1名	0名	0名	0名	4.3

II. 授業の内容について

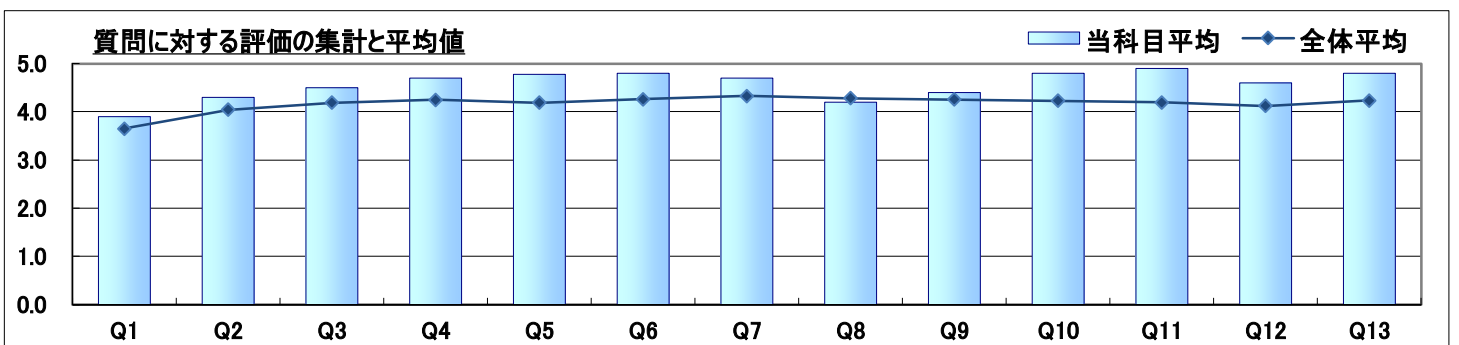
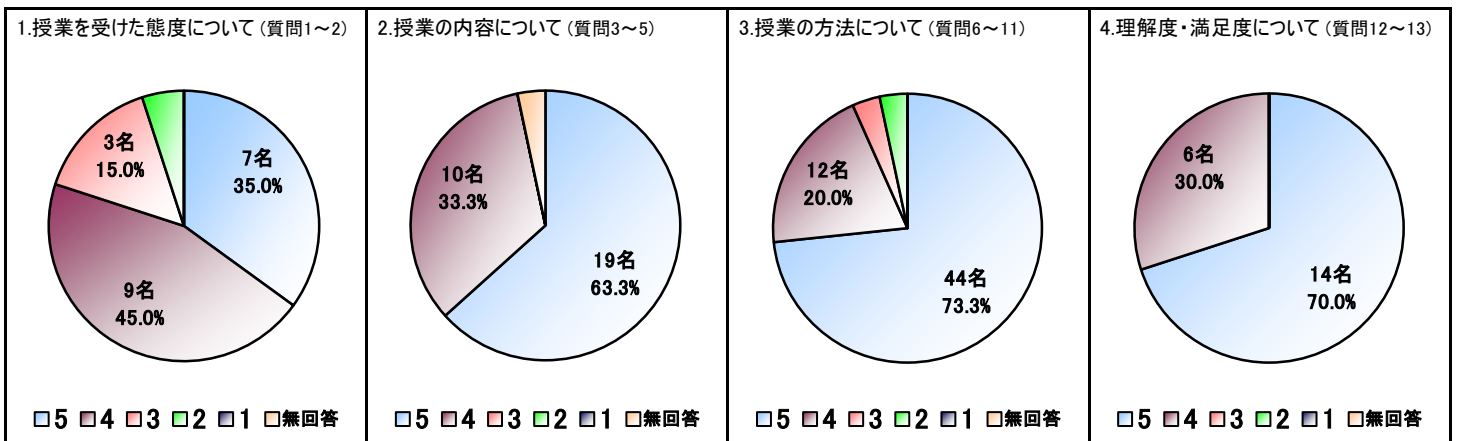
質問	質問文	回答者数					無回答	平均
		5	4	3	2	1		
3	授業はよく編成され、まとめており、わかりやすかったですか	5名	5名	0名	0名	0名	0名	4.5
4	シラバスと授業内容に整合性はありましたか	7名	3名	0名	0名	0名	0名	4.7
5	授業内容は興味あるものでしたか	7名	2名	0名	0名	0名	1名	4.8

III. 授業の方法について

質問	質問文	回答者数					無回答	平均
		5	4	3	2	1		
6	話し方は明瞭でしたか	8名	2名	0名	0名	0名	0名	4.8
7	熱意の感じられる授業でしたか	8名	1名	1名	0名	0名	0名	4.7
8	教科書、参考書、配布プリントの使用は適切でしたか	5名	3名	1名	1名	0名	0名	4.2
9	板書や機器(OHP、パワーポイントなど)の使用は適切でしたか	6名	3名	0名	1名	0名	0名	4.4
10	遅刻や私語が授業の妨げにならないように対応していましたか	8名	2名	0名	0名	0名	0名	4.8
11	学生の授業参加を促すような工夫がなされていたか	9名	1名	0名	0名	0名	0名	4.9

IV. 授業に対する理解度、満足度について

質問	質問文	回答者数					無回答	平均
		5	4	3	2	1		
12	授業内容を理解できましたか	6名	4名	0名	0名	0名	0名	4.6
13	この授業に参加して満足できましたか	8名	2名	0名	0名	0名	0名	4.8



科目名	茶道文化ⅢA		
担当者名	嶋内 麻佐子		
曜日	金	時限	4

受講者数	11名
回答者数	8名
回答率	72.7%

I. あなたの授業を受けた態度について

質問	質問文	回答者数					無回答	平均
		5	4	3	2	1		
1	なんらかの準備学習(教科書を予め読む等の予習や、前回の復習、関連する図書などを調べる)などをしましたか	2名	3名	2名	1名	0名	0名	3.8
2	授業中のあなたの態度(積極性、私語、遅刻、途中退出、居眠りなど)を自己評価してください	2名	5名	1名	0名	0名	0名	4.1

II. 授業の内容について

質問	質問文	回答者数					無回答	平均
		5	4	3	2	1		
3	授業はよく編成され、まとめており、わかりやすかったですか	4名	4名	0名	0名	0名	0名	4.5
4	シラバスと授業内容に整合性はありましたか	5名	3名	0名	0名	0名	0名	4.6
5	授業内容は興味あるものでしたか	6名	1名	0名	0名	0名	1名	4.9

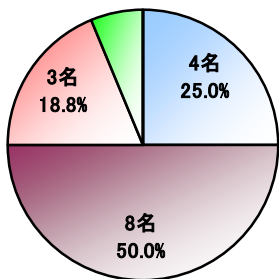
III. 授業の方法について

質問	質問文	回答者数					無回答	平均
		5	4	3	2	1		
6	話し方は明瞭でしたか	6名	2名	0名	0名	0名	0名	4.8
7	熱意の感じられる授業でしたか	6名	1名	1名	0名	0名	0名	4.6
8	教科書、参考書、配布プリントの使用は適切でしたか	4名	2名	1名	1名	0名	0名	4.1
9	板書や機器(OHP、パワーポイントなど)の使用は適切でしたか	5名	2名	0名	1名	0名	0名	4.4
10	遅刻や私語が授業の妨げにならないように対応していましたか	6名	2名	0名	0名	0名	0名	4.8
11	学生の授業参加を促すような工夫がなされていましたか	7名	1名	0名	0名	0名	0名	4.9

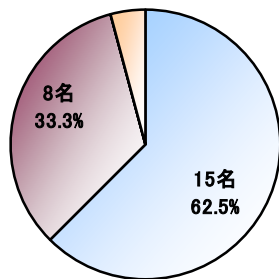
IV. 授業に対する理解度、満足度について

質問	質問文	回答者数					無回答	平均
		5	4	3	2	1		
12	授業内容を理解できましたか	5名	3名	0名	0名	0名	0名	4.6
13	この授業に参加して満足できましたか	7名	1名	0名	0名	0名	0名	4.9

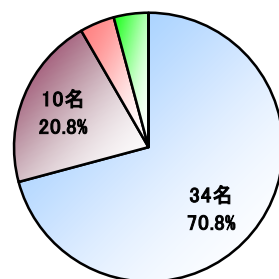
1. 授業を受けた態度について(質問1~2)



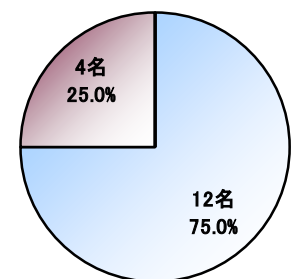
2. 授業の内容について(質問3~5)



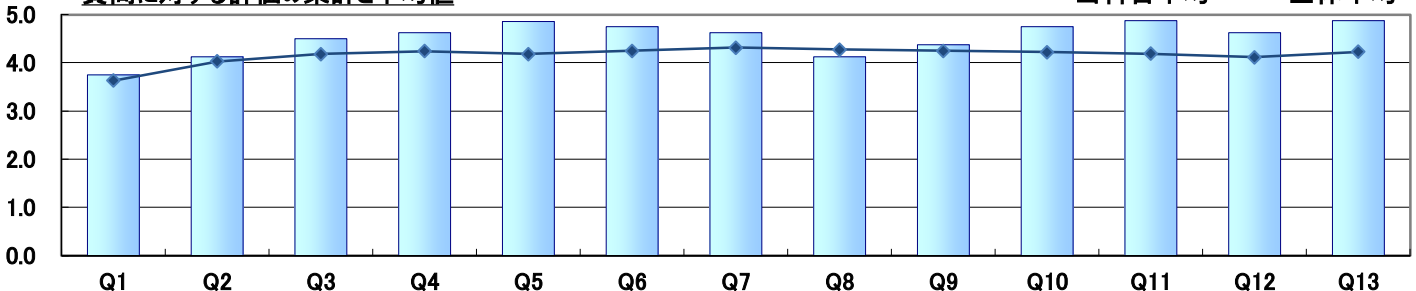
3. 授業の方法について(質問6~11)



4. 理解度・満足度について(質問12~13)



質問に対する評価の集計と平均値



科目名	茶道文化ⅢA		
担当者名	嶋内 麻佐子		
曜日	金	時限	4

受講者数	11名
回答者数	2名
回答率	18.2%

I. あなたの授業を受けた態度について

質問	質問文	回答者数					無回答	平均
		5	4	3	2	1		
1	なんらかの準備学習(教科書を予め読む等の予習や、前回の復習、関連する図書などを調べる)などをしましたか	1名	1名	0名	0名	0名	0名	4.5
2	授業中のあなたの態度(積極性、私語、遅刻、途中退出、居眠りなど)を自己評価してください	2名	0名	0名	0名	0名	0名	5.0

II. 授業の内容について

質問	質問文	回答者数					無回答	平均
		5	4	3	2	1		
3	授業はよく編成され、まとめており、わかりやすかったですか	1名	1名	0名	0名	0名	0名	4.5
4	シラバスと授業内容に整合性はありましたか	2名	0名	0名	0名	0名	0名	5.0
5	授業内容は興味あるものでしたか	1名	1名	0名	0名	0名	0名	4.5

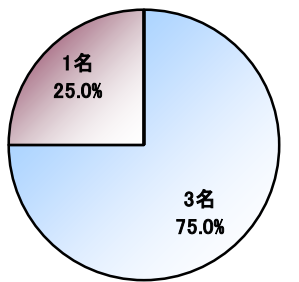
III. 授業の方法について

質問	質問文	回答者数					無回答	平均
		5	4	3	2	1		
6	話し方は明瞭でしたか	2名	0名	0名	0名	0名	0名	5.0
7	熱意の感じられる授業でしたか	2名	0名	0名	0名	0名	0名	5.0
8	教科書、参考書、配布プリントの使用は適切でしたか	1名	1名	0名	0名	0名	0名	4.5
9	板書や機器(OHP、パワーポイントなど)の使用は適切でしたか	1名	1名	0名	0名	0名	0名	4.5
10	遅刻や私語が授業の妨げにならないように対応していましたか	2名	0名	0名	0名	0名	0名	5.0
11	学生の授業参加を促すような工夫がなされていましたか	2名	0名	0名	0名	0名	0名	5.0

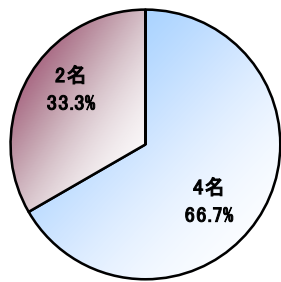
IV. 授業に対する理解度、満足度について

質問	質問文	回答者数					無回答	平均
		5	4	3	2	1		
12	授業内容を理解できましたか	1名	1名	0名	0名	0名	0名	4.5
13	この授業に参加して満足できましたか	1名	1名	0名	0名	0名	0名	4.5

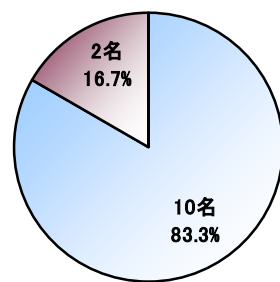
1. 授業を受けた態度について(質問1~2)



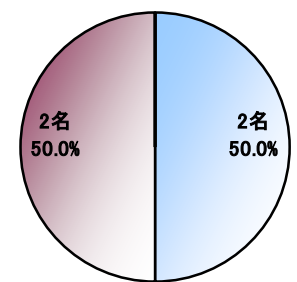
2. 授業の内容について(質問3~5)



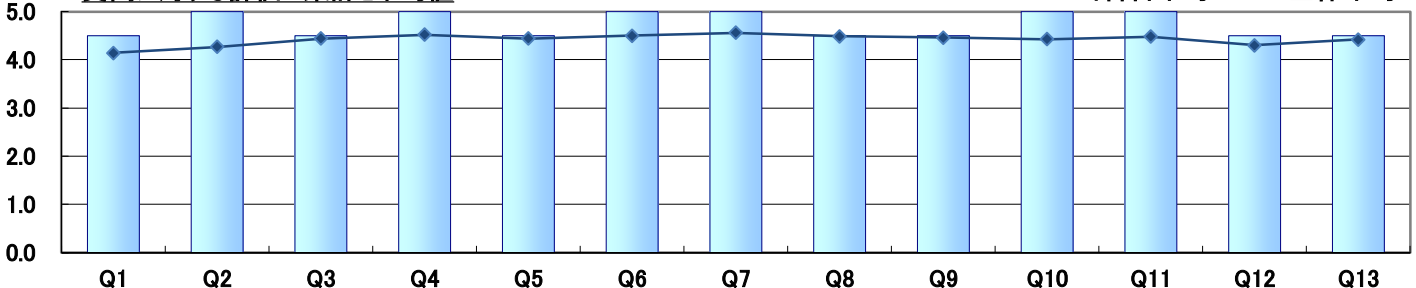
3. 授業の方法について(質問6~11)



4. 理解度・満足度について(質問12~13)



質問に対する評価の集計と平均値



科目名	茶道文化ⅣA		
担当者名	嶋内 麻佐子		
曜日	水	時限	2

受講者数	41名
回答者数	30名
回答率	73.2%

I. あなたの授業を受けた態度について

質問	質問文	回答者数					無回答	平均
		5	4	3	2	1		
1	なんらかの準備学習(教科書を予め読む等の予習や、前回の復習、関連する図書などを調べる)などをしましたか	7名	16名	5名	0名	2名	0名	3.9
		5 ← 4 ← 3 ← 2 ← 1 した ← しない						
2	授業中のあなたの態度(積極性、私語、遅刻、途中退出、居眠りなど)を自己評価してください	16名	12名	2名	0名	0名	0名	4.5
		5 ← 4 ← 3 ← 2 ← 1 熱心 ← 不熱心						

II. 授業の内容について

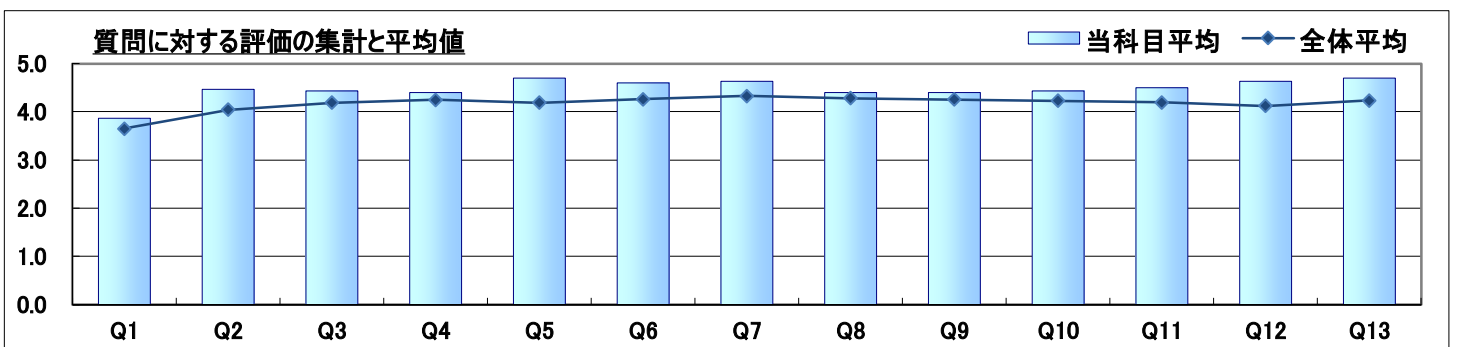
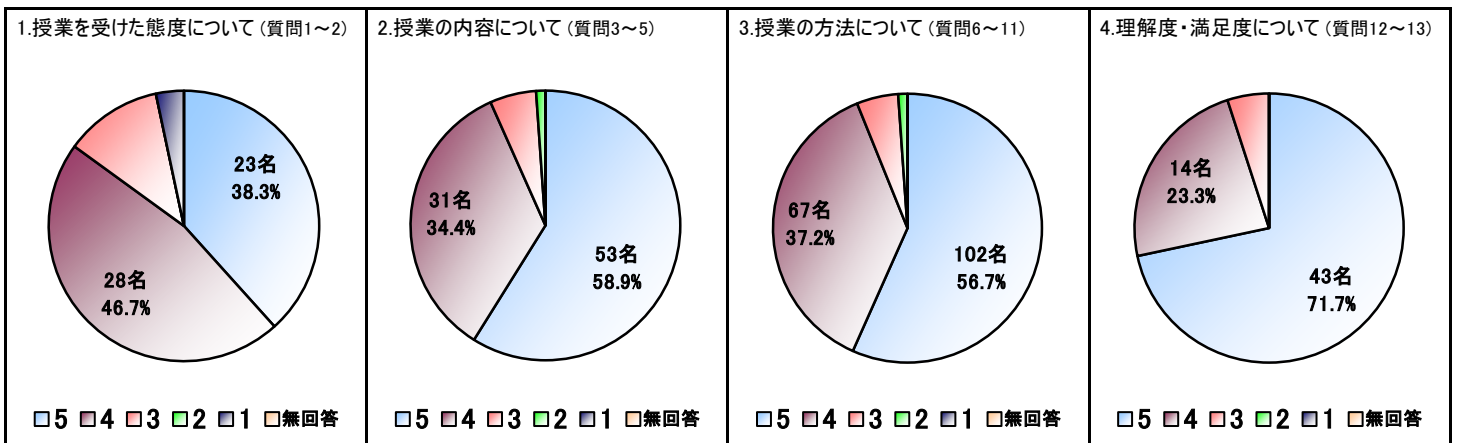
質問	質問文	回答者数					無回答	平均
		5	4	3	2	1		
3	授業はよく編成され、まとめており、わかりやすかったですか	15名	13名	2名	0名	0名	0名	4.4
		5 ← 4 ← 3 ← 2 ← 1 良い ← 良くない						
4	シラバスと授業内容に整合性はありましたか	15名	13名	1名	1名	0名	0名	4.4
5	授業内容は興味あるものでしたか	23名	5名	2名	0名	0名	0名	4.7

III. 授業の方法について

質問	質問文	回答者数					無回答	平均
		5	4	3	2	1		
6	話し方は明瞭でしたか	20名	8名	2名	0名	0名	0名	4.6
		5 ← 4 ← 3 ← 2 ← 1 良い ← 良くない						
7	熱意の感じられる授業でしたか	19名	11名	0名	0名	0名	0名	4.6
8	教科書、参考書、配布プリントの使用は適切でしたか	15名	13名	1名	1名	0名	0名	4.4
9	板書や機器(OHP、パワーポイントなど)の使用は適切でしたか	15名	13名	1名	1名	0名	0名	4.4
10	遅刻や私語が授業の妨げにならないように対応していましたか	15名	13名	2名	0名	0名	0名	4.4
11	学生の授業参加を促すような工夫がなされていましたか	18名	9名	3名	0名	0名	0名	4.5

IV. 授業に対する理解度、満足度について

質問	質問文	回答者数					無回答	平均
		5	4	3	2	1		
12	授業内容を理解できましたか	20名	9名	1名	0名	0名	0名	4.6
		5 ← 4 ← 3 ← 2 ← 1 できた ← できない						
13	この授業に参加して満足できましたか	23名	5名	2名	0名	0名	0名	4.7
		5 ← 4 ← 3 ← 2 ← 1 満足 ← 不満足						



科目名	国際交流研究		
担当者名	滝 知則		
曜日	木	時限	5

受講者数	106名
回答者数	84名
回答率	79.2%

I. あなたの授業を受けた態度について

質問	質問文	回答者数					無回答	平均
		5	4	3	2	1		
1	なんらかの準備学習(教科書を予め読む等の予習や、前回の復習、関連する図書などを調べる)などをしましたか	25名	38名	13名	6名	2名	0名	3.9
2	授業中のあなたの態度(積極性、私語、遅刻、途中退出、居眠りなど)を自己評価してください	33名	33名	12名	3名	1名	2名	4.1

II. 授業の内容について

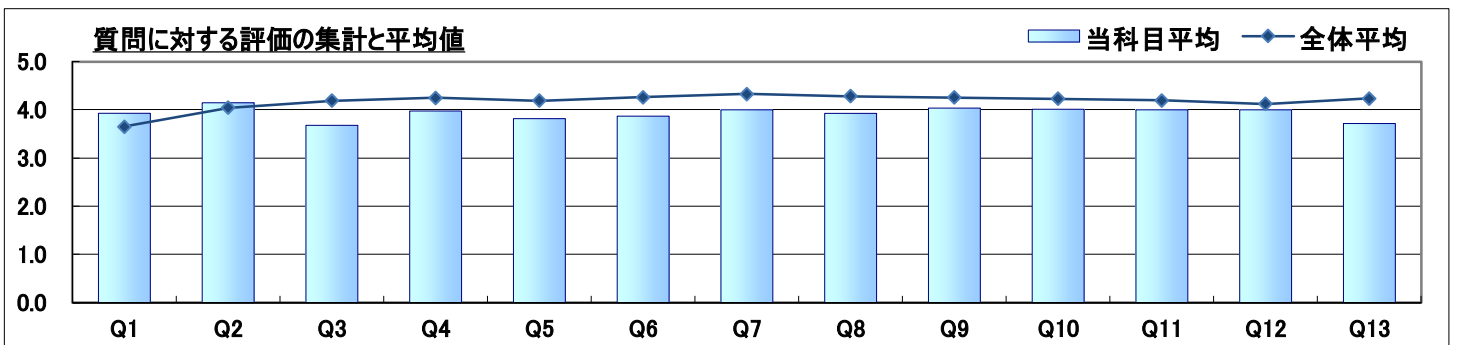
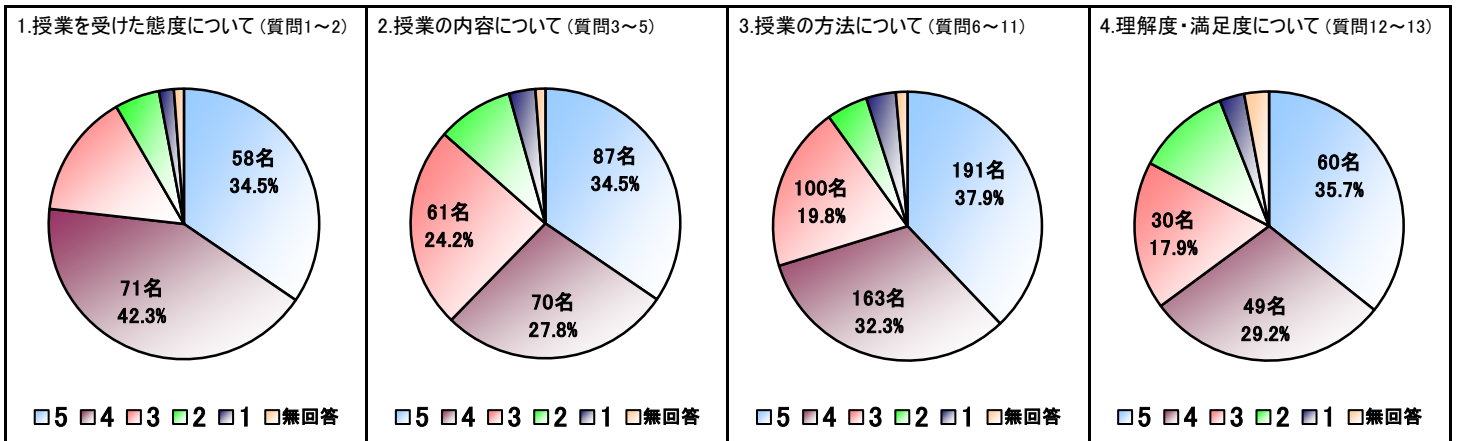
質問	質問文	回答者数					無回答	平均
		5	4	3	2	1		
3	授業はよく編成され、まとめており、わかりやすかったですか	25名	23名	23名	10名	3名	0名	3.7
4	シラバスと授業内容に整合性はありましたか	33名	24名	19名	5名	2名	1名	4.0
5	授業内容は興味あるものでしたか	29名	23名	19名	8名	3名	2名	3.8

III. 授業の方法について

質問	質問文	回答者数					無回答	平均
		5	4	3	2	1		
6	話し方は明瞭でしたか	31名	24名	20名	5名	4名	0名	3.9
7	熱意の感じられる授業でしたか	30名	32名	14名	5名	2名	1名	4.0
8	教科書、参考書、配布プリントの使用は適切でしたか	32名	24名	17名	6名	3名	2名	3.9
9	板書や機器(OHP、パワーポイントなど)の使用は適切でしたか	30名	34名	14名	2名	3名	1名	4.0
10	遅刻や私語が授業の妨げにならないように対応していましたか	34名	24名	17名	5名	2名	2名	4.0
11	学生の授業参加を促すような工夫がなされていましたか	34名	25名	18名	2名	4名	1名	4.0

IV. 授業に対する理解度、満足度について

質問	質問文	回答者数					無回答	平均
		5	4	3	2	1		
12	授業内容を理解できましたか	33名	26名	14名	8名	1名	2名	4.0
13	この授業に参加して満足できましたか	27名	23名	16名	11名	4名	3名	3.7



科目名	国際交流研究		
担当者名	滝 知則		
曜日	木	時限	5

受講者数	106名
回答者数	66名
回答率	62.3%

I. あなたの授業を受けた態度について

質問	質問文	回答者数					無回答	平均
		5	4	3	2	1		
1	なんらかの準備学習(教科書を予め読む等の予習や、前回の復習、関連する図書などを調べる)などをしましたか	23名	27名	9名	5名	2名	0名	4.0
2	授業中のあなたの態度(積極性、私語、遅刻、途中退出、居眠りなど)を自己評価してください	28名	25名	9名	2名	1名	1名	4.2

II. 授業の内容について

質問	質問文	回答者数					無回答	平均
		5	4	3	2	1		
3	授業はよく編成され、まとめており、わかりやすかったですか	15名	18名	20名	10名	3名	0名	3.5
4	シラバスと授業内容に整合性はありましたか	21名	19名	18名	5名	2名	1名	3.8
5	授業内容は興味あるものでしたか	18名	18名	17名	8名	3名	2名	3.6

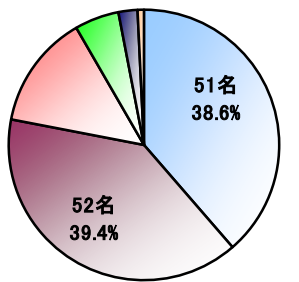
III. 授業の方法について

質問	質問文	回答者数					無回答	平均
		5	4	3	2	1		
6	話し方は明瞭でしたか	18名	21名	18名	5名	4名	0名	3.7
7	熱意の感じられる授業でしたか	21名	24名	13名	5名	2名	1名	3.9
8	教科書、参考書、配布プリントの使用は適切でしたか	21名	19名	16名	6名	3名	1名	3.8
9	板書や機器(OHP、パワーポイントなど)の使用は適切でしたか	21名	26名	13名	2名	3名	1名	3.9
10	遅刻や私語が授業の妨げにならないように対応していましたか	24名	19名	15名	5名	2名	1名	3.9
11	学生の授業参加を促すような工夫がなされていましたか	23名	19名	17名	2名	4名	1名	3.8

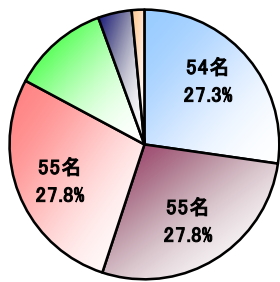
IV. 授業に対する理解度、満足度について

質問	質問文	回答者数					無回答	平均
		5	4	3	2	1		
12	授業内容を理解できましたか	24名	20名	12名	8名	1名	1名	3.9
13	この授業に参加して満足できましたか	18名	17名	14名	10名	4名	3名	3.6

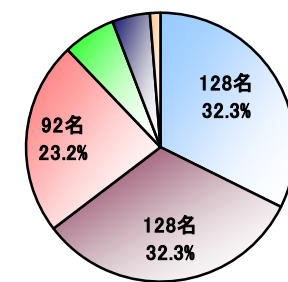
1. 授業を受けた態度について(質問1~2)



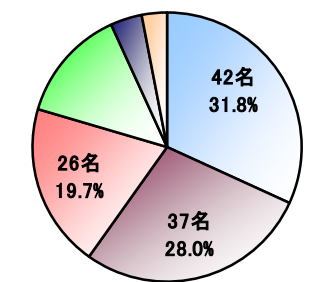
2. 授業の内容について(質問3~5)



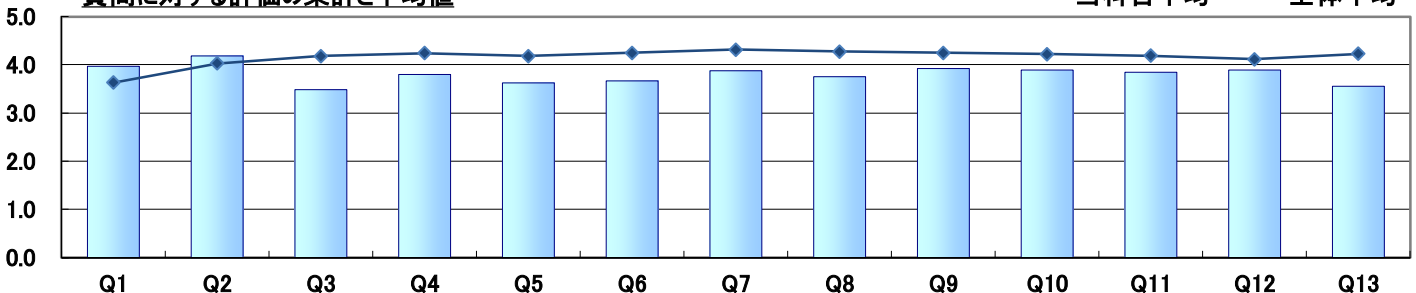
3. 授業の方法について(質問6~11)



4. 理解度・満足度について(質問12~13)



質問に対する評価の集計と平均値



科目名	国際交流研究		
担当者名	滝 知則		
曜日	木	時限	5

受講者数	106名
回答者数	18名
回答率	17.0%

I. あなたの授業を受けた態度について

質問	質問文	回答者数					無回答	平均
		5	4	3	2	1		
1	なんらかの準備学習(教科書を予め読む等の予習や、前回の復習、関連する図書などを調べる)などをしましたか	2名	11名	4名	1名	0名	0名	3.8
2	授業中のあなたの態度(積極性、私語、遅刻、途中退出、居眠りなど)を自己評価してください	5名	8名	3名	1名	0名	1名	4.0

II. 授業の内容について

質問	質問文	回答者数					無回答	平均
		5	4	3	2	1		
3	授業はよく編成され、まとめており、わかりやすかったですか	10名	5名	3名	0名	0名	0名	4.4
4	シラバスと授業内容に整合性はありましたか	12名	5名	1名	0名	0名	0名	4.6
5	授業内容は興味あるものでしたか	11名	5名	2名	0名	0名	0名	4.5

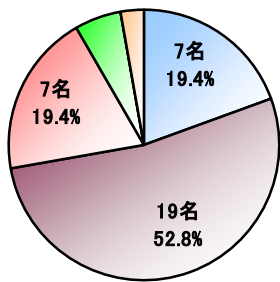
III. 授業の方法について

質問	質問文	回答者数					無回答	平均
		5	4	3	2	1		
6	話し方は明瞭でしたか	13名	3名	2名	0名	0名	0名	4.6
7	熱意の感じられる授業でしたか	9名	8名	1名	0名	0名	0名	4.4
8	教科書、参考書、配布プリントの使用は適切でしたか	11名	5名	1名	0名	0名	1名	4.6
9	板書や機器(OHP、パワーポイントなど)の使用は適切でしたか	9名	8名	1名	0名	0名	0名	4.4
10	遅刻や私語が授業の妨げにならないように対応していましたか	10名	5名	2名	0名	0名	1名	4.5
11	学生の授業参加を促すような工夫がなされていましたか	11名	6名	1名	0名	0名	0名	4.6

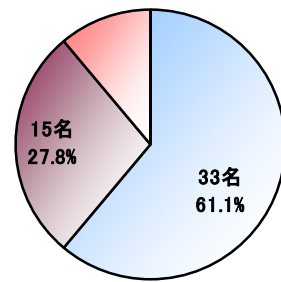
IV. 授業に対する理解度、満足度について

質問	質問文	回答者数					無回答	平均
		5	4	3	2	1		
12	授業内容を理解できましたか	9名	6名	2名	0名	0名	1名	4.4
13	この授業に参加して満足できましたか	9名	6名	2名	1名	0名	0名	4.3

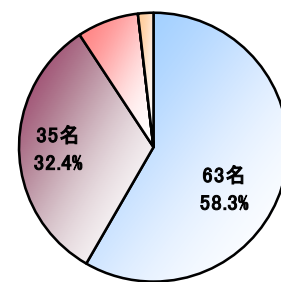
1. 授業を受けた態度について(質問1~2)



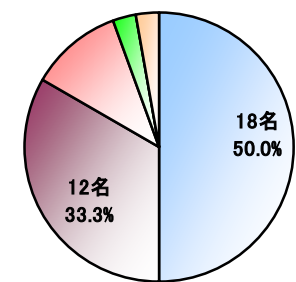
2. 授業の内容について(質問3~5)



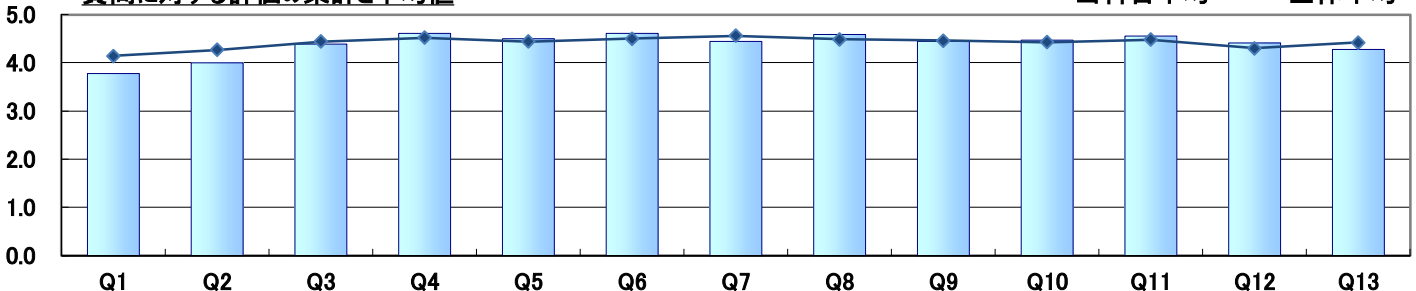
3. 授業の方法について(質問6~11)



4. 理解度・満足度について(質問12~13)



質問に対する評価の集計と平均値



科目名	教養セミナーA		
担当者名	滝 知則		
曜日	木	時限	3

受講者数	11名
回答者数	10名
回答率	90.9%

I. あなたのセミナーを受けた態度について

質問	質問文	回答者数					無回答	平均
		5 熱心	4	3	2	1 不熱心		
1	あなたは積極的にセミナーに参加しましたか	1名	4名	4名	1名	0名	0名	3.5

II. セミナーの内容について

質問	質問文	回答者数					無回答	平均
		5 良い	4	3	2	1 良くない		
2	内容は興味を持てるものでしたか	1名	3名	5名	0名	1名	0名	3.3
3	学ぶことに対して興味・関心が増しましたか	2名	2名	5名	1名	0名	0名	3.5

III. 担当教員の取り組みについて

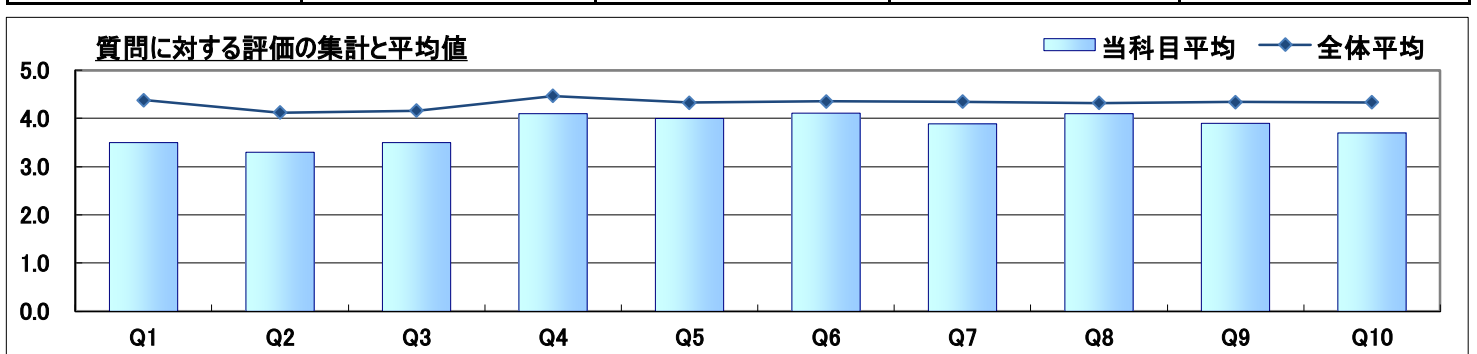
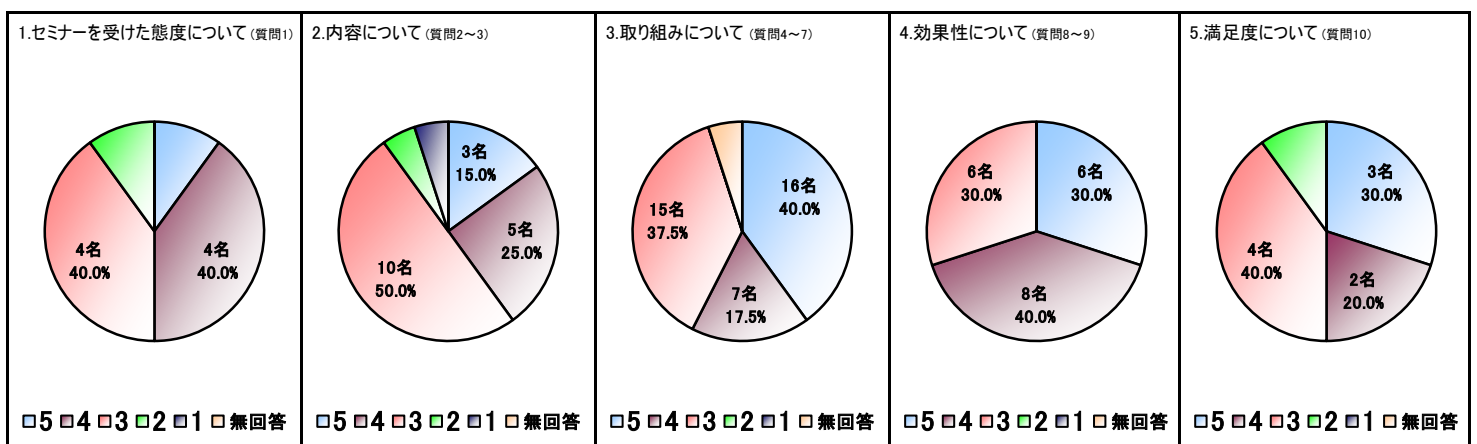
質問	質問文	回答者数					無回答	平均
		5 良い	4	3	2	1 良くない		
4	教員はセミナーに対して熱意を持っていましたか	5名	1名	4名	0名	0名	0名	4.1
5	あなたの疑問や質問に対して誠実に応えていましたか	4名	2名	4名	0名	0名	0名	4.0
6	学生の参加(ディスカッションなど)を促していましたか	4名	2名	3名	0名	0名	1名	4.1
7	あなたの相談等に対して誠実に対応していましたか	3名	2名	4名	0名	0名	1名	3.9

IV. セミナーの効果性について

質問	質問文	回答者数					無回答	平均
		5 良い	4	3	2	1 良くない		
8	聞く・話す・読む・書くの基礎訓練になったと思えましたか	3名	5名	2名	0名	0名	0名	4.1
9	物の見方・考え方や学習方法等の勉強になりましたか	3名	3名	4名	0名	0名	0名	3.9

V. セミナーに対する満足度について

質問	質問文	回答者数					無回答	平均
		5 満足	4	3	2	1 不満足		
10	このセミナーに参加して満足できましたか	3名	2名	4名	1名	0名	0名	3.7



科目名	教養セミナーA		
担当者名	滝 知則		
曜日	木	時限	3

受講者数	11名
回答者数	9名
回答率	81.8%

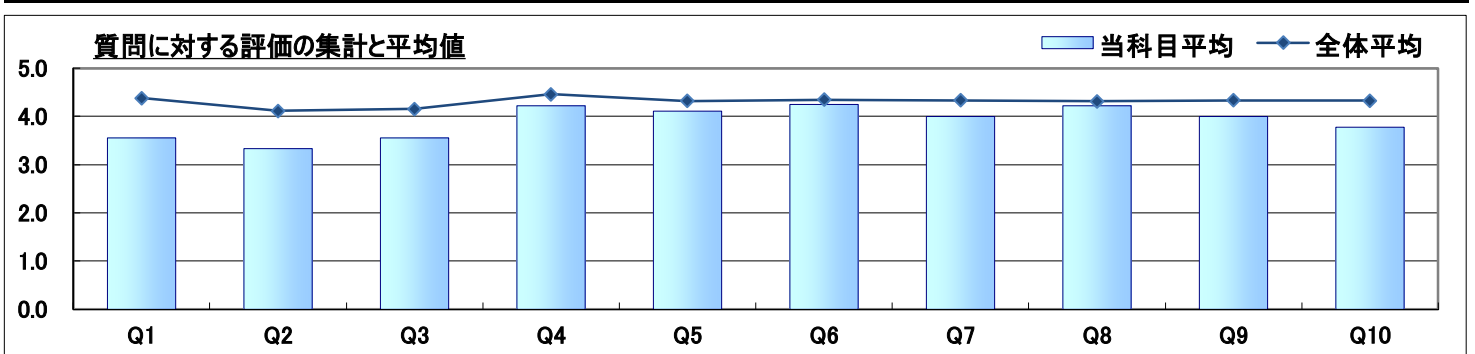
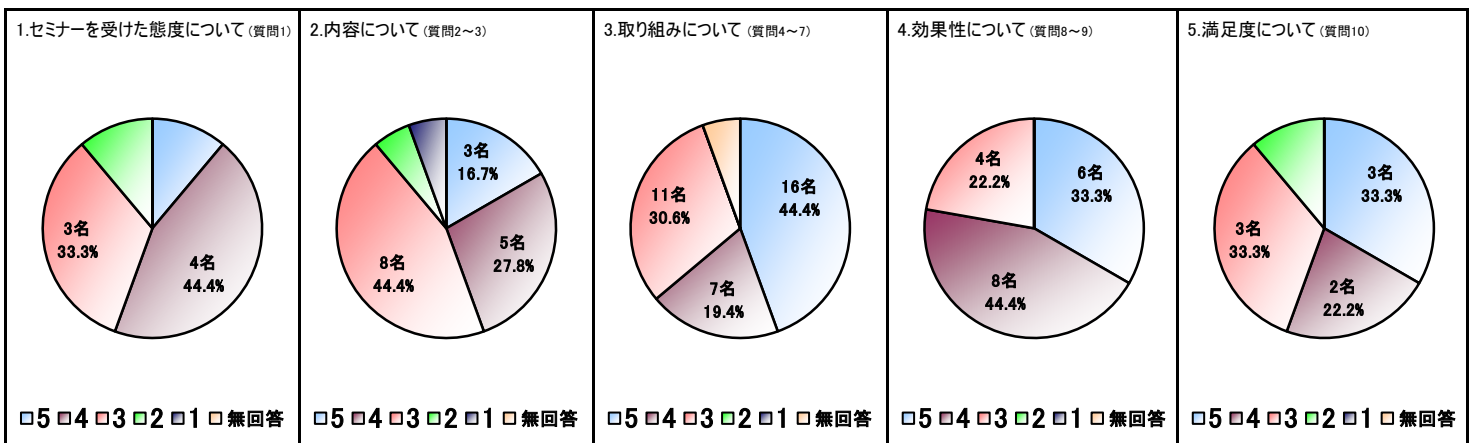
I. あなたのセミナーを受けた態度について								
質問	質問文	回答者数					無回答	平均
		5 熱心	4	3	2	1 不熱心		
1	あなたは積極的にセミナーに参加しましたか	1名	4名	3名	1名	0名	0名	3.6

II. セミナーの内容について								
質問	質問文	回答者数					無回答	平均
		5 良い	4	3	2	1 良くない		
2	内容は興味を持てるものでしたか	1名	3名	4名	0名	1名	0名	3.3
3	学ぶことに対して興味・関心が増しましたか	2名	2名	4名	1名	0名	0名	3.6

III. 担当教員の取り組みについて								
質問	質問文	回答者数					無回答	平均
		5 良い	4	3	2	1 良くない		
4	教員はセミナーに対して熱意を持っていましたか	5名	1名	3名	0名	0名	0名	4.2
5	あなたの疑問や質問に対して誠実に応えていましたか	4名	2名	3名	0名	0名	0名	4.1
6	学生の参加(ディスカッションなど)を促していましたか	4名	2名	2名	0名	0名	1名	4.3
7	あなたの相談等に対して誠実に対応していましたか	3名	2名	3名	0名	0名	1名	4.0

IV. セミナーの効果性について								
質問	質問文	回答者数					無回答	平均
		5 良い	4	3	2	1 良くない		
8	聞く・話す・読む・書くの基礎訓練になったと思えましたか	3名	5名	1名	0名	0名	0名	4.2
9	物の見方・考え方や学習方法等の勉強になりましたか	3名	3名	3名	0名	0名	0名	4.0

V. セミナーに対する満足度について								
質問	質問文	回答者数					無回答	平均
		5 満足	4	3	2	1 不満足		
10	このセミナーに参加して満足できましたか	3名	2名	3名	1名	0名	0名	3.8



科目名	教養セミナーA		
担当者名	滝 知則		
曜日	木	時限	3

受講者数	11名
回答者数	1名
回答率	9.1%

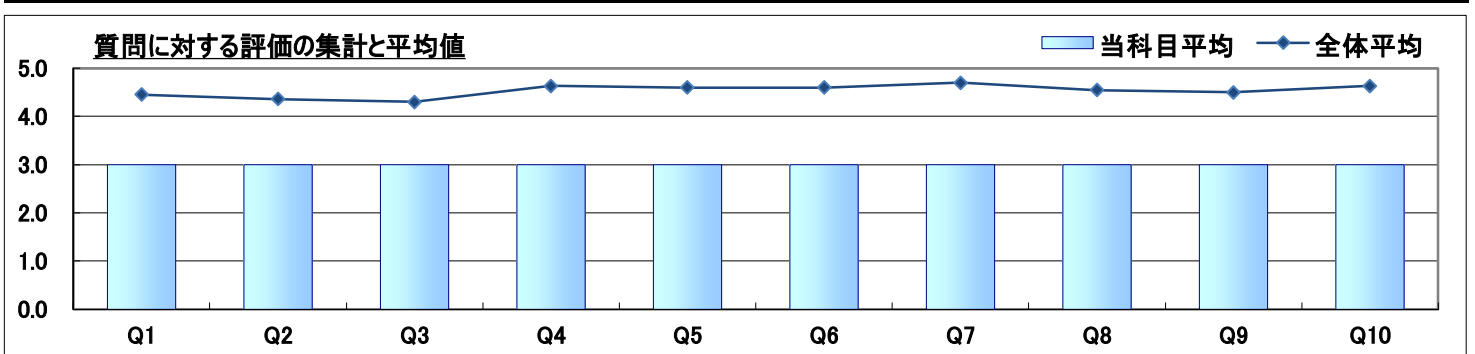
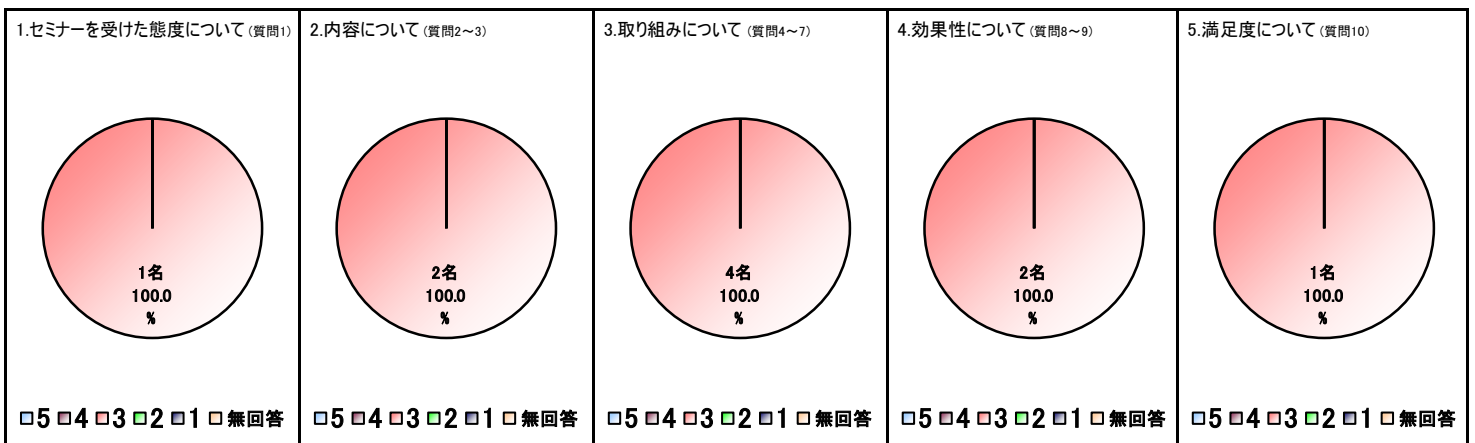
I. あなたのセミナーを受けた態度について								
質問	質問文	回答者数					無回答	平均
		5	4	3	2	1		
		熱心 ←————→ 不熱心						
1	あなたは積極的にセミナーに参加しましたか	0名	0名	1名	0名	0名	0名	3.0

II. セミナーの内容について								
質問	質問文	回答者数					無回答	平均
		5	4	3	2	1		
		良い ←————→ 良くない						
2	内容は興味を持てるものでしたか	0名	0名	1名	0名	0名	0名	3.0
3	学ぶことに対して興味・関心が増しましたか	0名	0名	1名	0名	0名	0名	3.0

III. 担当教員の取り組みについて								
質問	質問文	回答者数					無回答	平均
		5	4	3	2	1		
		良い ←————→ 良くない						
4	教員はセミナーに対して熱意を持っていましたか	0名	0名	1名	0名	0名	0名	3.0
5	あなたの疑問や質問に対して誠実に応えていましたか	0名	0名	1名	0名	0名	0名	3.0
6	学生の参加(ディスカッションなど)を促していましたか	0名	0名	1名	0名	0名	0名	3.0
7	あなたの相談等に対して誠実に対応していましたか	0名	0名	1名	0名	0名	0名	3.0

IV. セミナーの効果性について								
質問	質問文	回答者数					無回答	平均
		5	4	3	2	1		
		良い ←————→ 良くない						
8	聞く・話す・読む・書くの基礎訓練になったと思えましたか	0名	0名	1名	0名	0名	0名	3.0
9	物の見方・考え方や学習方法等の勉強になりましたか	0名	0名	1名	0名	0名	0名	3.0

V. セミナーに対する満足度について								
質問	質問文	回答者数					無回答	平均
		5	4	3	2	1		
		満足 ←————→ 不満足						
10	このセミナーに参加して満足できましたか	0名	0名	1名	0名	0名	0名	3.0



科目名	TOEIC対策A		
担当者名	田中 誠		
曜日	金	時限	4

受講者数	54名
回答者数	50名
回答率	92.6%

I. あなたの授業を受けた態度について

質問	質問文	回答者数					無回答	平均
		5	4	3	2	1		
1	なんらかの準備学習(教科書を予め読む等の予習や、前回の復習、関連する図書などを調べる)などをしましたか	17名	19名	12名	1名	1名	0名	4.0
2	授業中のあなたの態度(積極性、私語、遅刻、途中退出、居眠りなど)を自己評価してください	19名	24名	6名	0名	1名	0名	4.2

II. 授業の内容について

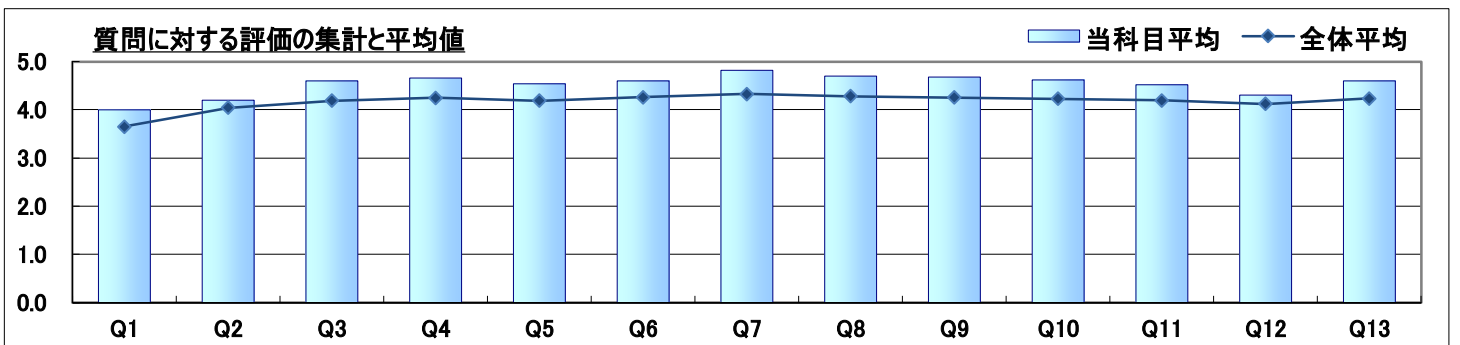
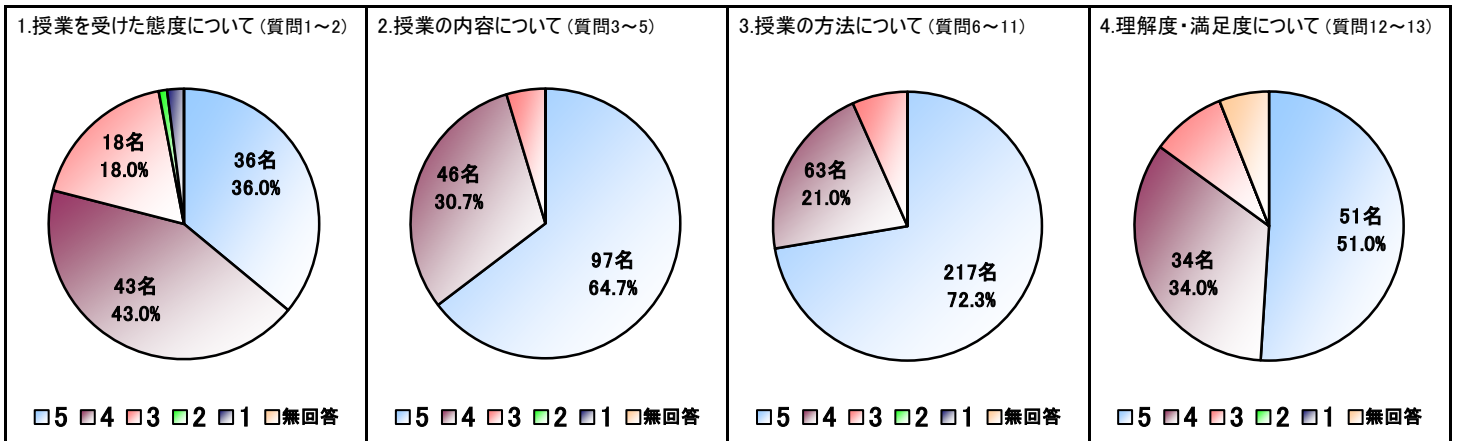
質問	質問文	回答者数					無回答	平均
		5	4	3	2	1		
3	授業はよく編成され、まとめており、わかりやすかったですか	32名	16名	2名	0名	0名	0名	4.6
4	シラバスと授業内容に整合性はありましたか	34名	15名	1名	0名	0名	0名	4.7
5	授業内容は興味あるものでしたか	31名	15名	4名	0名	0名	0名	4.5

III. 授業の方法について

質問	質問文	回答者数					無回答	平均
		5	4	3	2	1		
6	話し方は明瞭でしたか	35名	10名	5名	0名	0名	0名	4.6
7	熱意の感じられる授業でしたか	43名	5名	2名	0名	0名	0名	4.8
8	教科書、参考書、配布プリントの使用は適切でしたか	37名	11名	2名	0名	0名	0名	4.7
9	板書や機器(OHP、パワーポイントなど)の使用は適切でしたか	36名	12名	2名	0名	0名	0名	4.7
10	遅刻や私語が授業の妨げにならないように対応していましたか	35名	11名	4名	0名	0名	0名	4.6
11	学生の授業参加を促すような工夫がなされていましたか	31名	14名	5名	0名	0名	0名	4.5

IV. 授業に対する理解度、満足度について

質問	質問文	回答者数					無回答	平均
		5	4	3	2	1		
12	授業内容を理解できましたか	22名	20名	7名	0名	0名	1名	4.3
13	この授業に参加して満足できましたか	29名	14名	2名	0名	0名	5名	4.6



科目名	TOEIC対策A		
担当者名	田中 誠		
曜日	金	時限	4

受講者数	54名
回答者数	44名
回答率	81.5%

I. あなたの授業を受けた態度について

質問	質問文	回答者数					無回答	平均
		5	4	3	2	1		
1	なんらかの準備学習(教科書を予め読む等の予習や、前回の復習、関連する図書などを調べる)などをしましたか	13名	19名	10名	1名	1名	0名	4.0
2	授業中のあなたの態度(積極性、私語、遅刻、途中退出、居眠りなど)を自己評価してください	17名	20名	6名	0名	1名	0名	4.2

II. 授業の内容について

質問	質問文	回答者数					無回答	平均
		5	4	3	2	1		
3	授業はよく編成され、まとめており、わかりやすかったですか	27名	15名	2名	0名	0名	0名	4.6
4	シラバスと授業内容に整合性はありましたか	29名	14名	1名	0名	0名	0名	4.6
5	授業内容は興味あるものでしたか	26名	14名	4名	0名	0名	0名	4.5

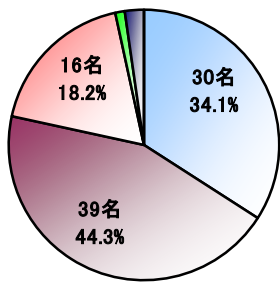
III. 授業の方法について

質問	質問文	回答者数					無回答	平均
		5	4	3	2	1		
6	話し方は明瞭でしたか	29名	10名	5名	0名	0名	0名	4.5
7	熱意の感じられる授業でしたか	39名	3名	2名	0名	0名	0名	4.8
8	教科書、参考書、配布プリントの使用は適切でしたか	31名	11名	2名	0名	0名	0名	4.7
9	板書や機器(OHP、パワーポイントなど)の使用は適切でしたか	31名	11名	2名	0名	0名	0名	4.7
10	遅刻や私語が授業の妨げにならないように対応していましたか	29名	11名	4名	0名	0名	0名	4.6
11	学生の授業参加を促すような工夫がなされていましたか	26名	13名	5名	0名	0名	0名	4.5

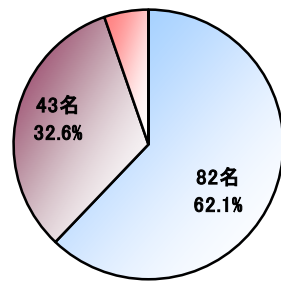
IV. 授業に対する理解度、満足度について

質問	質問文	回答者数					無回答	平均
		5	4	3	2	1		
12	授業内容を理解できましたか	20名	17名	7名	0名	0名	0名	4.3
13	この授業に参加して満足できましたか	25名	13名	2名	0名	0名	4名	4.6

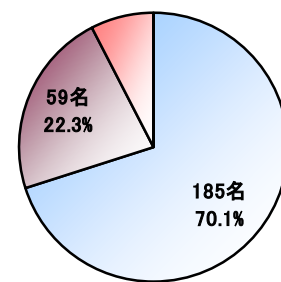
1. 授業を受けた態度について(質問1~2)



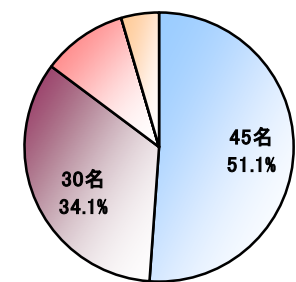
2. 授業の内容について(質問3~5)



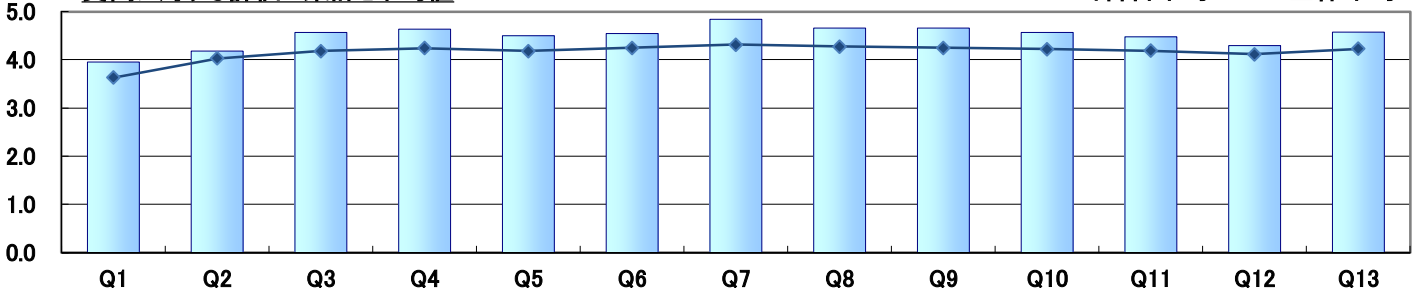
3. 授業の方法について(質問6~11)



4. 理解度・満足度について(質問12~13)



質問に対する評価の集計と平均値



科目名	TOEIC対策A		
担当者名	田中 誠		
曜日	金	時限	4

受講者数	54名
回答者数	6名
回答率	11.1%

I. あなたの授業を受けた態度について

質問	質問文	回答者数					無回答	平均
		5	4	3	2	1		
1	なんらかの準備学習(教科書を予め読む等の予習や、前回の復習、関連する図書などを調べる)などをしましたか	4名	0名	2名	0名	0名	0名	4.3
2	授業中のあなたの態度(積極性、私語、遅刻、途中退出、居眠りなど)を自己評価してください	2名	4名	0名	0名	0名	0名	4.3

II. 授業の内容について

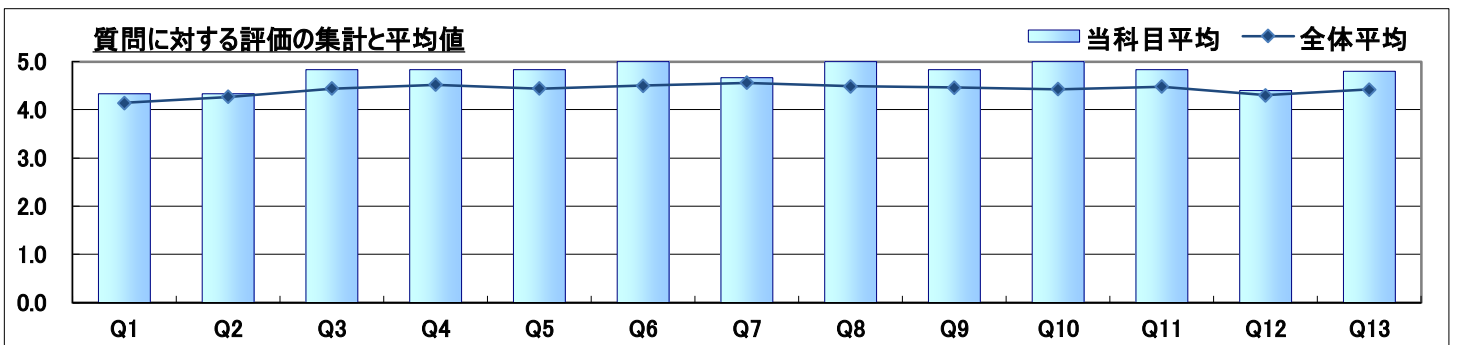
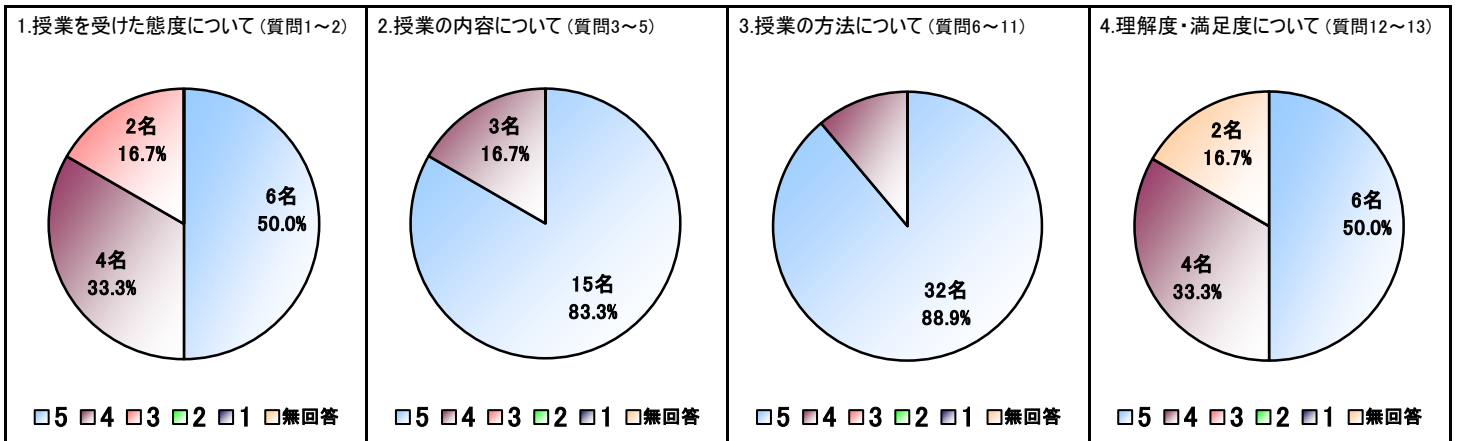
質問	質問文	回答者数					無回答	平均
		5	4	3	2	1		
3	授業はよく編成され、まとめており、わかりやすかったですか	5名	1名	0名	0名	0名	0名	4.8
4	シラバスと授業内容に整合性はありましたか	5名	1名	0名	0名	0名	0名	4.8
5	授業内容は興味あるものでしたか	5名	1名	0名	0名	0名	0名	4.8

III. 授業の方法について

質問	質問文	回答者数					無回答	平均
		5	4	3	2	1		
6	話し方は明瞭でしたか	6名	0名	0名	0名	0名	0名	5.0
7	熱意の感じられる授業でしたか	4名	2名	0名	0名	0名	0名	4.7
8	教科書、参考書、配布プリントの使用は適切でしたか	6名	0名	0名	0名	0名	0名	5.0
9	板書や機器(OHP、パワーポイントなど)の使用は適切でしたか	5名	1名	0名	0名	0名	0名	4.8
10	遅刻や私語が授業の妨げにならないように対応していましたか	6名	0名	0名	0名	0名	0名	5.0
11	学生の授業参加を促すような工夫がなされていましたか	5名	1名	0名	0名	0名	0名	4.8

IV. 授業に対する理解度、満足度について

質問	質問文	回答者数					無回答	平均
		5	4	3	2	1		
12	授業内容を理解できましたか	2名	3名	0名	0名	0名	1名	4.4
13	この授業に参加して満足できましたか	4名	1名	0名	0名	0名	1名	4.8



科目名	日本語表現法		
担当者名	中野 はるみ		
曜日	月	時限	1

受講者数	93名
回答者数	70名
回答率	75.3%

I. あなたの授業を受けた態度について

質問	質問文	回答者数					無回答	平均
		5	4	3	2	1		
1	なんらかの準備学習(教科書を予め読む等の予習や、前回の復習、関連する図書などを調べる)などをしましたか	21名	33名	14名	2名	0名	0名	4.0
2	授業中のあなたの態度(積極性、私語、遅刻、途中退出、居眠りなど)を自己評価してください	24名	28名	16名	1名	0名	1名	4.1

II. 授業の内容について

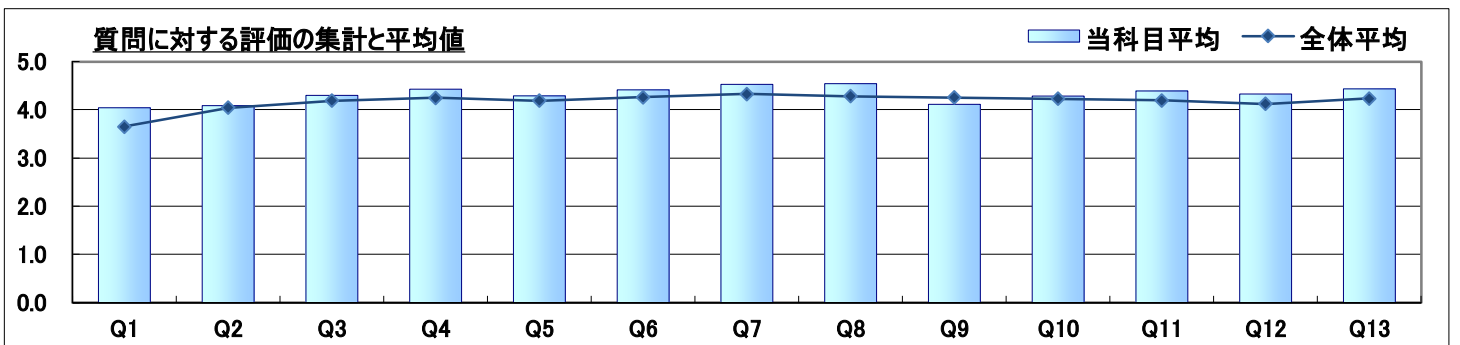
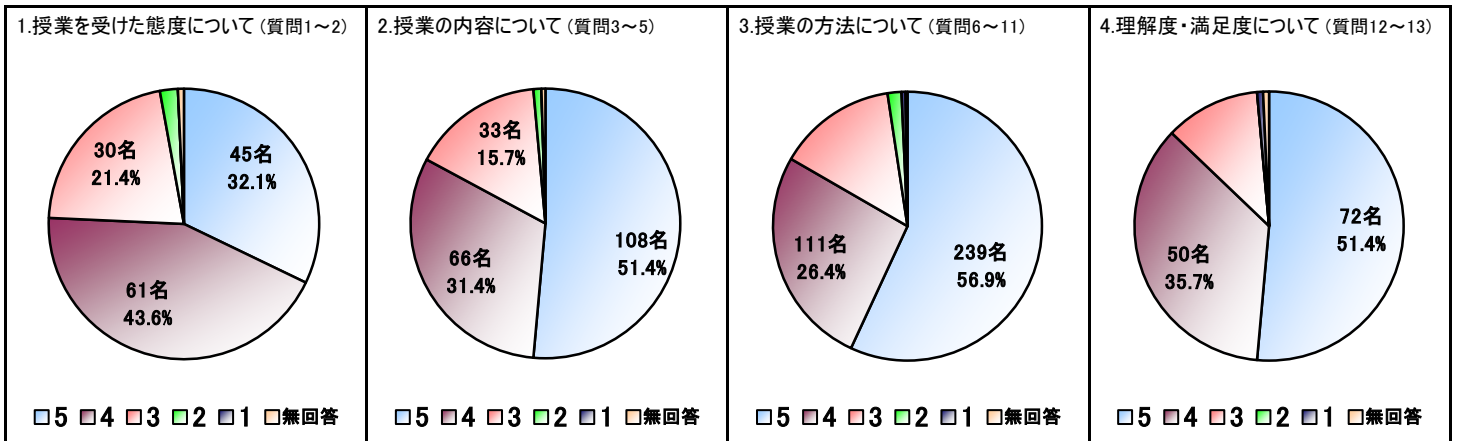
質問	質問文	回答者数					無回答	平均
		5	4	3	2	1		
3	授業はよく編成され、まとめており、わかりやすかったですか	35名	21名	14名	0名	0名	0名	4.3
4	シラバスと授業内容に整合性はありましたか	38名	24名	8名	0名	0名	0名	4.4
5	授業内容は興味あるものでしたか	35名	21名	11名	2名	0名	1名	4.3

III. 授業の方法について

質問	質問文	回答者数					無回答	平均
		5	4	3	2	1		
6	話し方は明瞭でしたか	41名	19名	9名	0名	1名	0名	4.4
7	熱意の感じられる授業でしたか	44名	20名	5名	1名	0名	0名	4.5
8	教科書、参考書、配布プリントの使用は適切でしたか	46名	17名	6名	1名	0名	0名	4.5
9	板書や機器(OHP、パワーポイントなど)の使用は適切でしたか	35名	14名	16名	4名	1名	0名	4.1
10	遅刻や私語が授業の妨げにならないように対応していましたか	36名	19名	14名	1名	0名	0名	4.3
11	学生の授業参加を促すような工夫がなされていましたか	37名	22名	10名	0名	0名	1名	4.4

IV. 授業に対する理解度、満足度について

質問	質問文	回答者数					無回答	平均
		5	4	3	2	1		
12	授業内容を理解できましたか	32名	29名	9名	0名	0名	0名	4.3
13	この授業に参加して満足できましたか	40名	21名	7名	0名	1名	1名	4.4



科目名	日本語表現法		
担当者名	中野 はるみ		
曜日	月	時限	1

受講者数	93名
回答者数	47名
回答率	50.5%

I. あなたの授業を受けた態度について

質問	質問文	回答者数					無回答	平均
		5	4	3	2	1		
1	なんらかの準備学習(教科書を予め読む等の予習や、前回の復習、関連する図書などを調べる)などをしましたか	15名	19名	11名	2名	0名	0名	4.0
2	授業中のあなたの態度(積極性、私語、遅刻、途中退出、居眠りなど)を自己評価してください	13名	18名	14名	1名	0名	1名	3.9

II. 授業の内容について

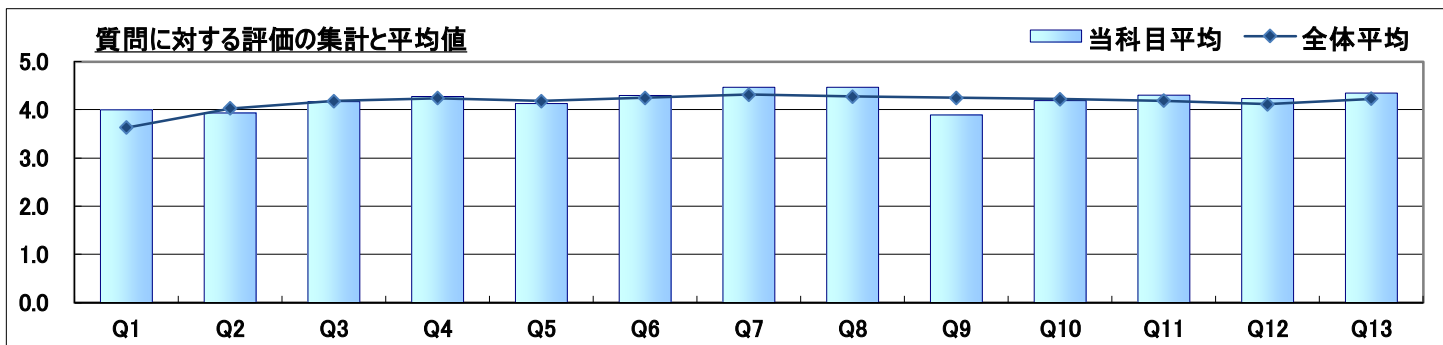
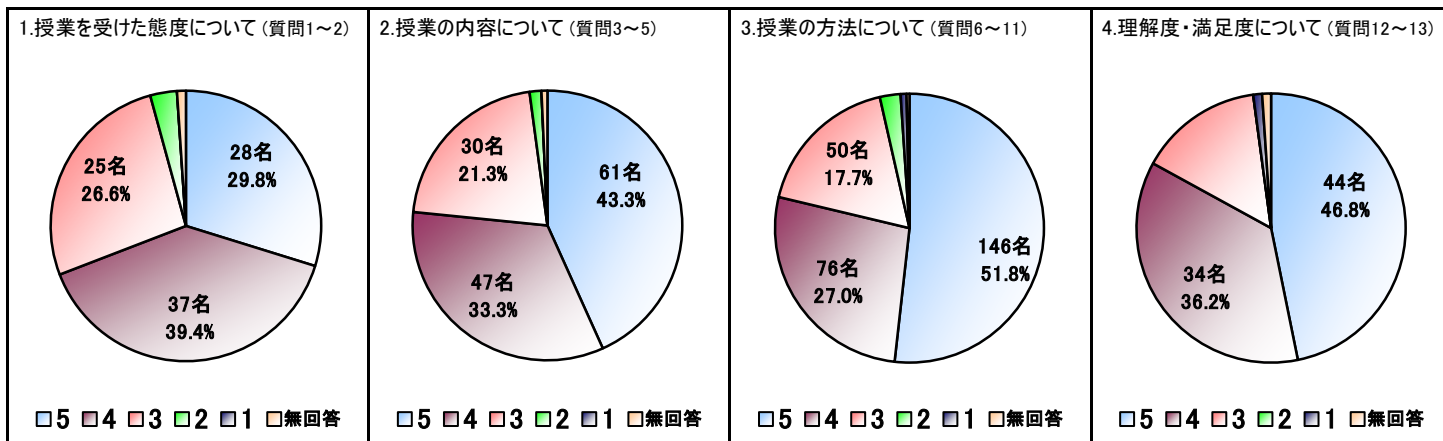
質問	質問文	回答者数					無回答	平均
		5	4	3	2	1		
3	授業はよく編成され、まとめており、わかりやすかったですか	20名	15名	12名	0名	0名	0名	4.2
4	シラバスと授業内容に整合性はありましたか	21名	18名	8名	0名	0名	0名	4.3
5	授業内容は興味あるものでしたか	20名	14名	10名	2名	0名	1名	4.1

III. 授業の方法について

質問	質問文	回答者数					無回答	平均
		5	4	3	2	1		
6	話し方は明瞭でしたか	25名	13名	8名	0名	1名	0名	4.3
7	熱意の感じられる授業でしたか	28名	14名	4名	1名	0名	0名	4.5
8	教科書、参考書、配布プリントの使用は適切でしたか	29名	12名	5名	1名	0名	0名	4.5
9	板書や機器(OHP、パワーポイントなど)の使用は適切でしたか	19名	10名	13名	4名	1名	0名	3.9
10	遅刻や私語が授業の妨げにならないように対応していましたか	22名	13名	11名	1名	0名	0名	4.2
11	学生の授業参加を促すような工夫がなされていましたか	23名	14名	9名	0名	0名	1名	4.3

IV. 授業に対する理解度、満足度について

質問	質問文	回答者数					無回答	平均
		5	4	3	2	1		
12	授業内容を理解できましたか	19名	20名	8名	0名	0名	0名	4.2
13	この授業に参加して満足できましたか	25名	14名	6名	0名	1名	1名	4.3



科目名	日本語表現法		
担当者名	中野 はるみ		
曜日	月	時限	1

受講者数	93名
回答者数	23名
回答率	24.7%

I. あなたの授業を受けた態度について

質問	質問文	回答者数					無回答	平均
		5	4	3	2	1		
1	なんらかの準備学習(教科書を予め読む等の予習や、前回の復習、関連する図書などを調べる)などをしましたか	6名	14名	3名	0名	0名	0名	4.1
2	授業中のあなたの態度(積極性、私語、遅刻、途中退出、居眠りなど)を自己評価してください	11名	10名	2名	0名	0名	0名	4.4

II. 授業の内容について

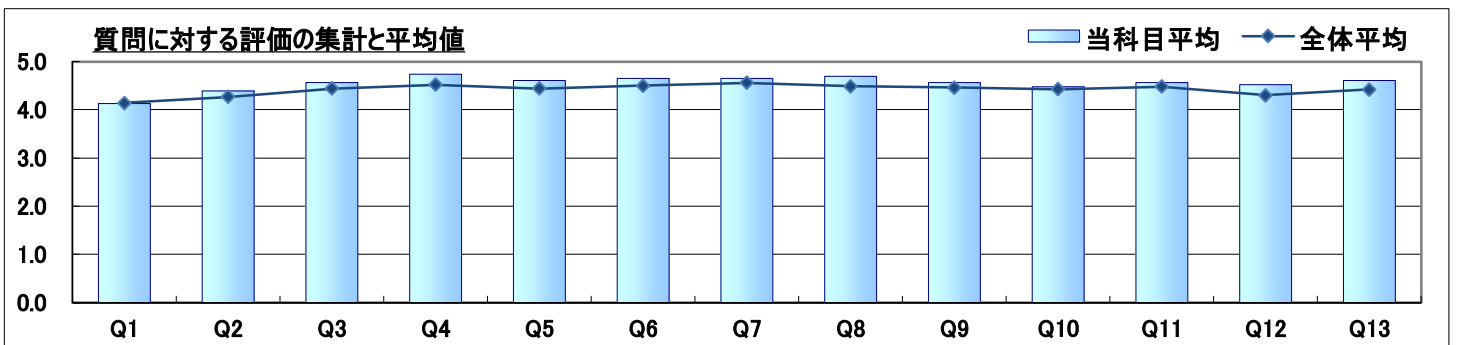
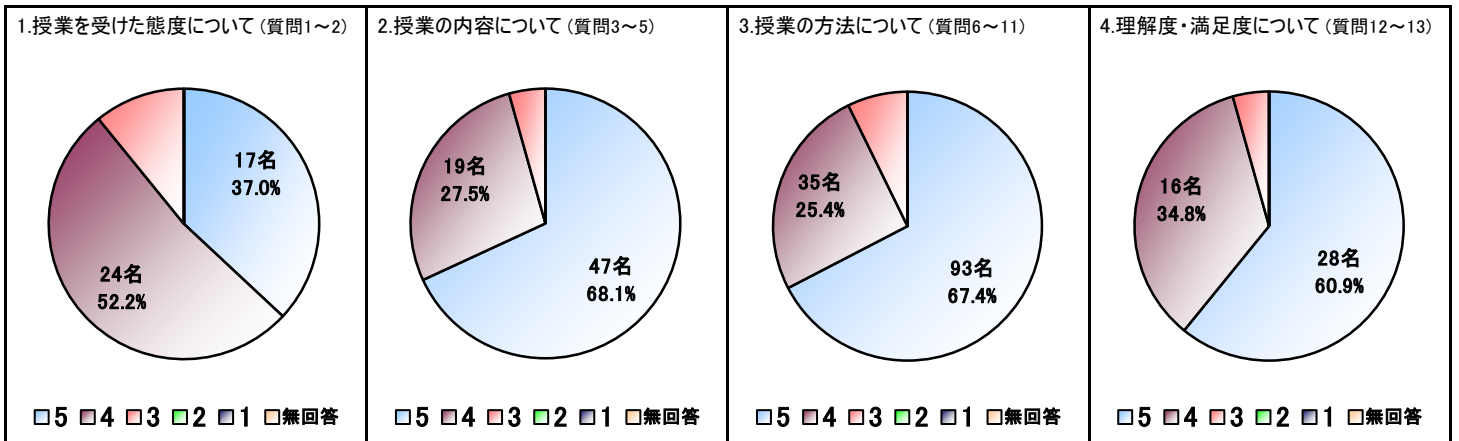
質問	質問文	回答者数					無回答	平均
		5	4	3	2	1		
3	授業はよく編成され、まとめており、わかりやすかったですか	15名	6名	2名	0名	0名	0名	4.6
4	シラバスと授業内容に整合性はありましたか	17名	6名	0名	0名	0名	0名	4.7
5	授業内容は興味あるものでしたか	15名	7名	1名	0名	0名	0名	4.6

III. 授業の方法について

質問	質問文	回答者数					無回答	平均
		5	4	3	2	1		
6	話し方は明瞭でしたか	16名	6名	1名	0名	0名	0名	4.7
7	熱意の感じられる授業でしたか	16名	6名	1名	0名	0名	0名	4.7
8	教科書、参考書、配布プリントの使用は適切でしたか	17名	5名	1名	0名	0名	0名	4.7
9	板書や機器(OHP、パワーポイントなど)の使用は適切でしたか	16名	4名	3名	0名	0名	0名	4.6
10	遅刻や私語が授業の妨げにならないように対応していましたか	14名	6名	3名	0名	0名	0名	4.5
11	学生の授業参加を促すような工夫がなされていましたか	14名	8名	1名	0名	0名	0名	4.6

IV. 授業に対する理解度、満足度について

質問	質問文	回答者数					無回答	平均
		5	4	3	2	1		
12	授業内容を理解できましたか	13名	9名	1名	0名	0名	0名	4.5
13	この授業に参加して満足できましたか	15名	7名	1名	0名	0名	0名	4.6



科目名	日本語教授法A		
担当者名	中野 はるみ		
曜日	金	時限	2

受講者数	57名
回答者数	45名
回答率	78.9%

I. あなたの授業を受けた態度について

質問	質問文	回答者数					無回答	平均
		5	4	3	2	1		
1	なんらかの準備学習(教科書を予め読む等の予習や、前回の復習、関連する図書などを調べる)などをしましたか	17名	22名	6名	0名	0名	0名	4.2
2	授業中のあなたの態度(積極性、私語、遅刻、途中退出、居眠りなど)を自己評価してください	18名	21名	6名	0名	0名	0名	4.3

II. 授業の内容について

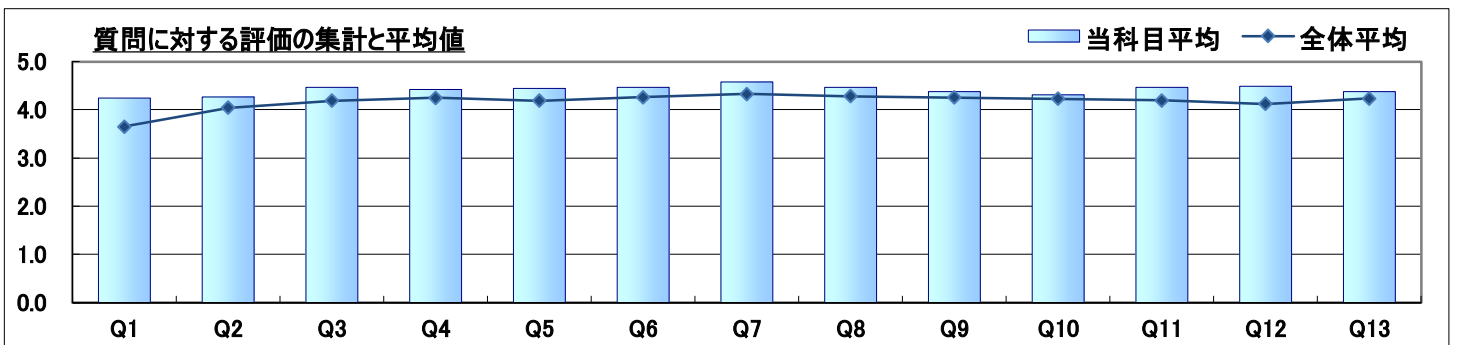
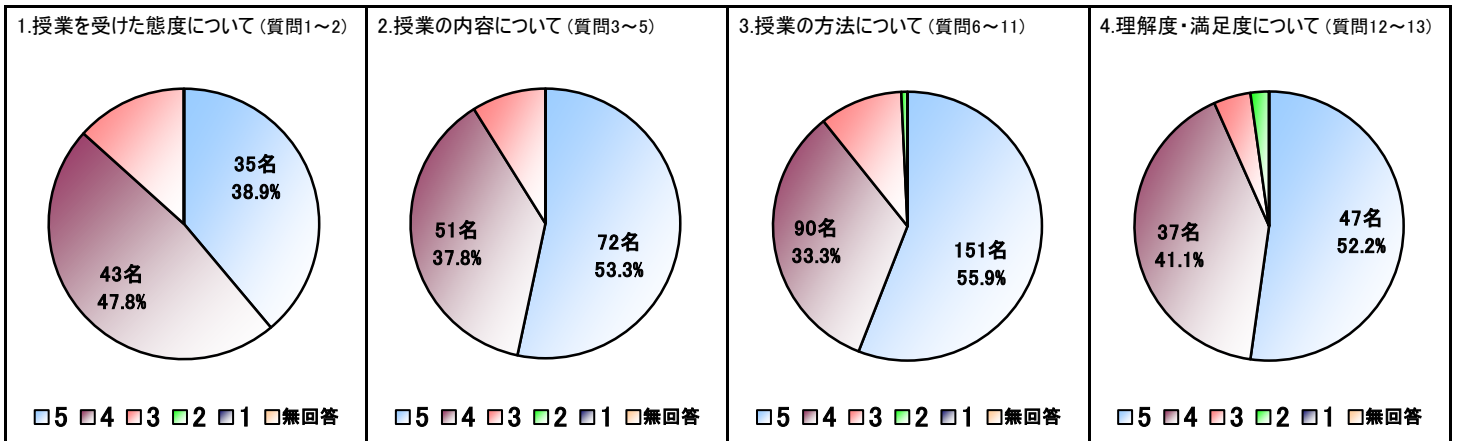
質問	質問文	回答者数					無回答	平均
		5	4	3	2	1		
3	授業はよく編成され、まとめており、わかりやすかったですか	23名	20名	2名	0名	0名	0名	4.5
4	シラバスと授業内容に整合性はありましたか	22名	20名	3名	0名	0名	0名	4.4
5	授業内容は興味あるものでしたか	27名	11名	7名	0名	0名	0名	4.4

III. 授業の方法について

質問	質問文	回答者数					無回答	平均
		5	4	3	2	1		
6	話し方は明瞭でしたか	26名	14名	5名	0名	0名	0名	4.5
7	熱意の感じられる授業でしたか	28名	15名	2名	0名	0名	0名	4.6
8	教科書、参考書、配布プリントの使用は適切でしたか	26名	14名	5名	0名	0名	0名	4.5
9	板書や機器(OHP、パワーポイントなど)の使用は適切でしたか	24名	15名	5名	1名	0名	0名	4.4
10	遅刻や私語が授業の妨げにならないように対応していましたか	22名	16名	6名	1名	0名	0名	4.3
11	学生の授業参加を促すような工夫がなされていましたか	25名	16名	4名	0名	0名	0名	4.5

IV. 授業に対する理解度、満足度について

質問	質問文	回答者数					無回答	平均
		5	4	3	2	1		
12	授業内容を理解できましたか	24名	19名	2名	0名	0名	0名	4.5
13	この授業に参加して満足できましたか	23名	18名	2名	2名	0名	0名	4.4



科目名	日本語教授法A		
担当者名	中野 はるみ		
曜日	金	時限	2

受講者数	57名
回答者数	25名
回答率	43.9%

I. あなたの授業を受けた態度について

質問	質問文	回答者数					無回答	平均
		5	4	3	2	1		
1	なんらかの準備学習(教科書を予め読む等の予習や、前回の復習、関連する図書などを調べる)などをしましたか	7名	13名	5名	0名	0名	0名	4.1
2	授業中のあなたの態度(積極性、私語、遅刻、途中退出、居眠りなど)を自己評価してください	9名	12名	4名	0名	0名	0名	4.2

II. 授業の内容について

質問	質問文	回答者数					無回答	平均
		5	4	3	2	1		
3	授業はよく編成され、まとめており、わかりやすかったですか	9名	14名	2名	0名	0名	0名	4.3
4	シラバスと授業内容に整合性はありましたか	8名	14名	3名	0名	0名	0名	4.2
5	授業内容は興味あるものでしたか	11名	8名	6名	0名	0名	0名	4.2

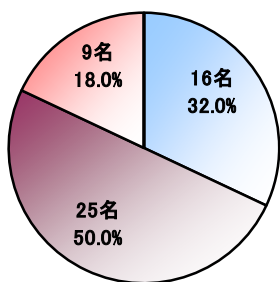
III. 授業の方法について

質問	質問文	回答者数					無回答	平均
		5	4	3	2	1		
6	話し方は明瞭でしたか	12名	9名	4名	0名	0名	0名	4.3
7	熱意の感じられる授業でしたか	14名	9名	2名	0名	0名	0名	4.5
8	教科書、参考書、配布プリントの使用は適切でしたか	15名	6名	4名	0名	0名	0名	4.4
9	板書や機器(OHP、パワーポイントなど)の使用は適切でしたか	14名	6名	5名	0名	0名	0名	4.4
10	遅刻や私語が授業の妨げにならないように対応していましたか	12名	8名	4名	1名	0名	0名	4.2
11	学生の授業参加を促すような工夫がなされていましたか	12名	10名	3名	0名	0名	0名	4.4

IV. 授業に対する理解度、満足度について

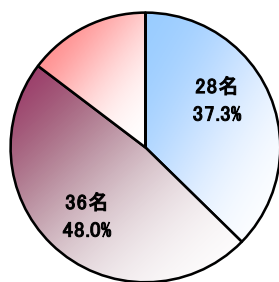
質問	質問文	回答者数					無回答	平均
		5	4	3	2	1		
12	授業内容を理解できましたか	12名	11名	2名	0名	0名	0名	4.4
13	この授業に参加して満足できましたか	12名	10名	2名	1名	0名	0名	4.3

1. 授業を受けた態度について(質問1~2)



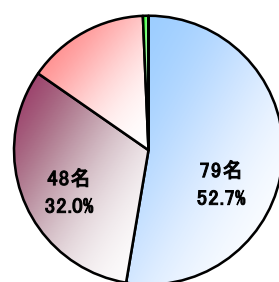
■ 5 ■ 4 ■ 3 ■ 2 ■ 1 □ 無回答

2. 授業の内容について(質問3~5)



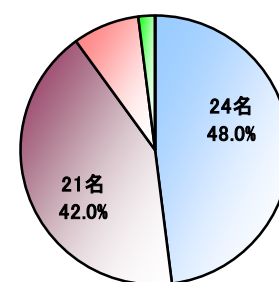
■ 5 ■ 4 ■ 3 ■ 2 ■ 1 □ 無回答

3. 授業の方法について(質問6~11)



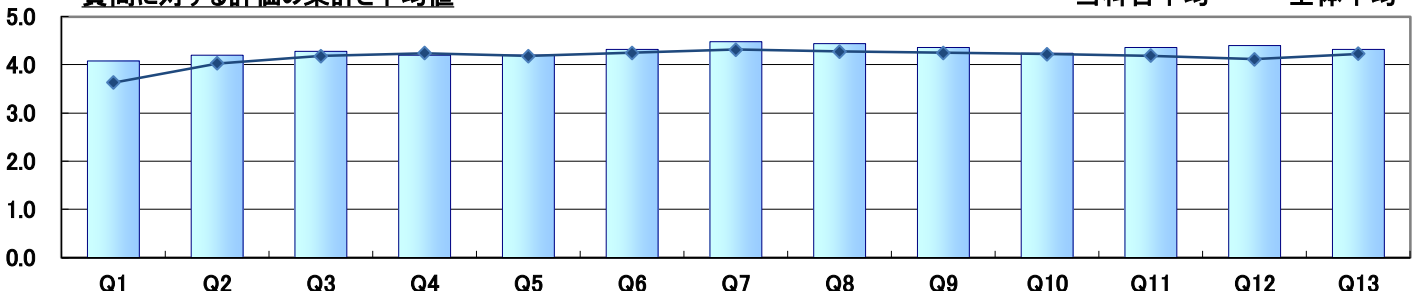
■ 5 ■ 4 ■ 3 ■ 2 ■ 1 □ 無回答

4. 理解度・満足度について(質問12~13)



■ 5 ■ 4 ■ 3 ■ 2 ■ 1 □ 無回答

質問に対する評価の集計と平均値



科目名	日本語教授法A		
担当者名	中野 はるみ		
曜日	金	時限	2

受講者数	57名
回答者数	20名
回答率	35.1%

I. あなたの授業を受けた態度について

質問	質問文	回答者数					無回答	平均
		5	4	3	2	1		
1	なんらかの準備学習(教科書を予め読む等の予習や、前回の復習、関連する図書などを調べる)などをしましたか	10名	9名	1名	0名	0名	0名	4.5
2	授業中のあなたの態度(積極性、私語、遅刻、途中退出、居眠りなど)を自己評価してください	9名	9名	2名	0名	0名	0名	4.4

II. 授業の内容について

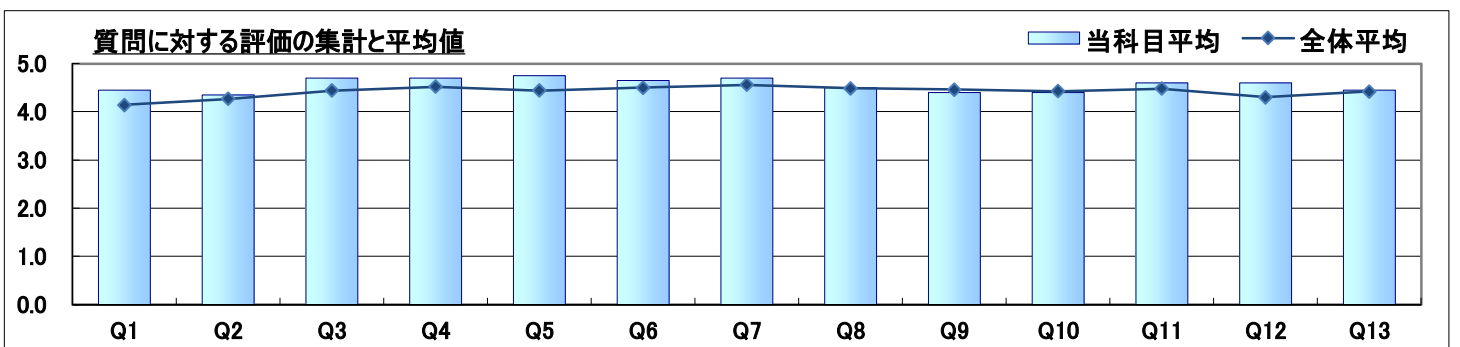
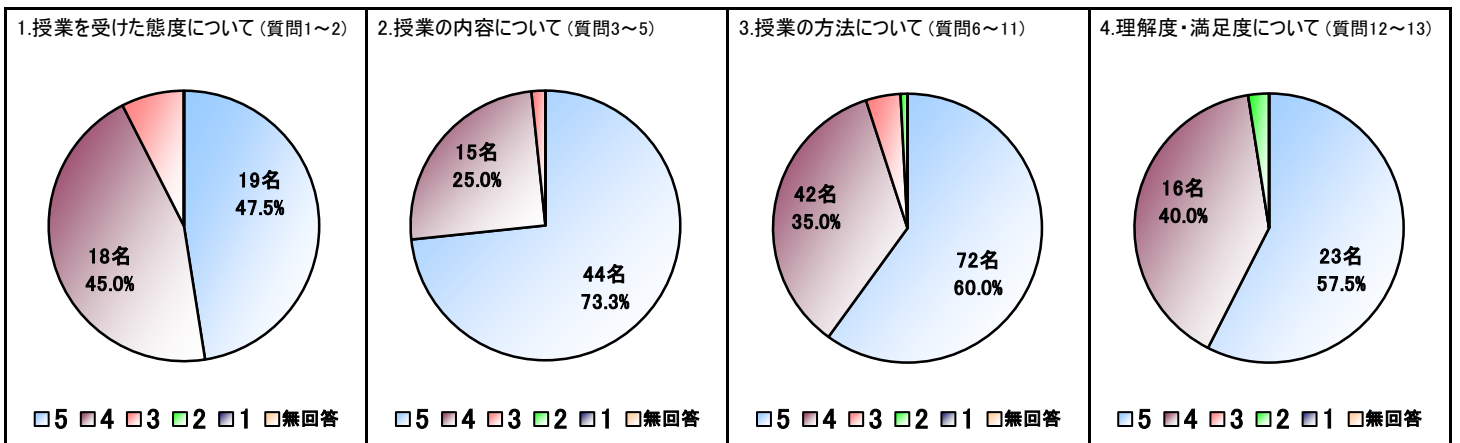
質問	質問文	回答者数					無回答	平均
		5	4	3	2	1		
3	授業はよく編成され、まとめており、わかりやすかったですか	14名	6名	0名	0名	0名	0名	4.7
4	シラバスと授業内容に整合性はありましたか	14名	6名	0名	0名	0名	0名	4.7
5	授業内容は興味あるものでしたか	16名	3名	1名	0名	0名	0名	4.8

III. 授業の方法について

質問	質問文	回答者数					無回答	平均
		5	4	3	2	1		
6	話し方は明瞭でしたか	14名	5名	1名	0名	0名	0名	4.7
7	熱意の感じられる授業でしたか	14名	6名	0名	0名	0名	0名	4.7
8	教科書、参考書、配布プリントの使用は適切でしたか	11名	8名	1名	0名	0名	0名	4.5
9	板書や機器(OHP、パワーポイントなど)の使用は適切でしたか	10名	9名	0名	1名	0名	0名	4.4
10	遅刻や私語が授業の妨げにならないように対応していましたか	10名	8名	2名	0名	0名	0名	4.4
11	学生の授業参加を促すような工夫がなされていましたか	13名	6名	1名	0名	0名	0名	4.6

IV. 授業に対する理解度、満足度について

質問	質問文	回答者数					無回答	平均
		5	4	3	2	1		
12	授業内容を理解できましたか	12名	8名	0名	0名	0名	0名	4.6
13	この授業に参加して満足できましたか	11名	8名	0名	1名	0名	0名	4.5



科目名	宿泊業論		
担当者名	井上 英也		
曜日	月	時限	1

受講者数	52名
回答者数	38名
回答率	73.1%

I. あなたの授業を受けた態度について

質問	質問文	回答者数					無回答	平均
		5	4	3	2	1		
1	なんらかの準備学習(教科書を予め読む等の予習や、前回の復習、関連する図書などを調べる)などをしましたか	5	4	3	2	1	0名	3.8
		した ←	→ しない	8名	16名	14名		
2	授業中のあなたの態度(積極性、私語、遅刻、途中退出、居眠りなど)を自己評価してください	5	4	3	2	1	0名	3.8
		熱心 ←	→ 不熱心	7名	17名	13名		

II. 授業の内容について

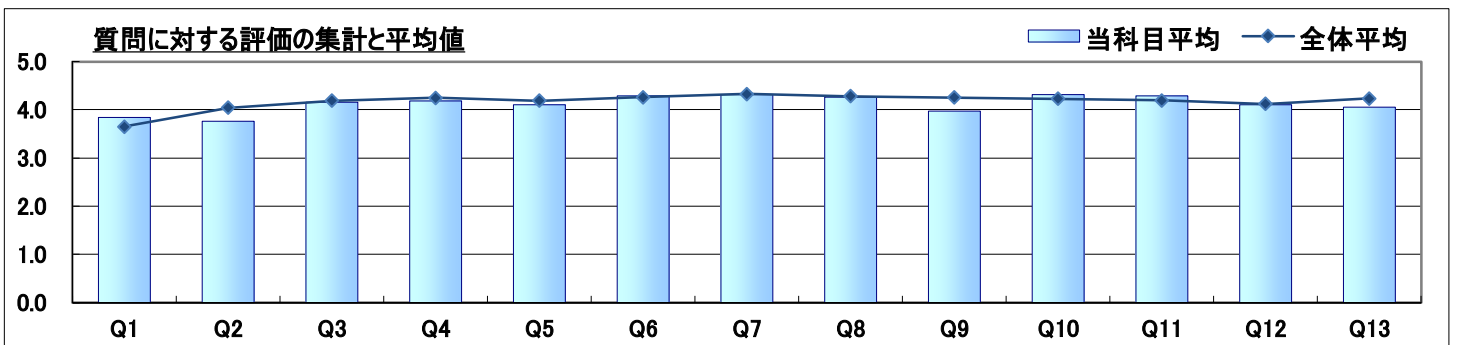
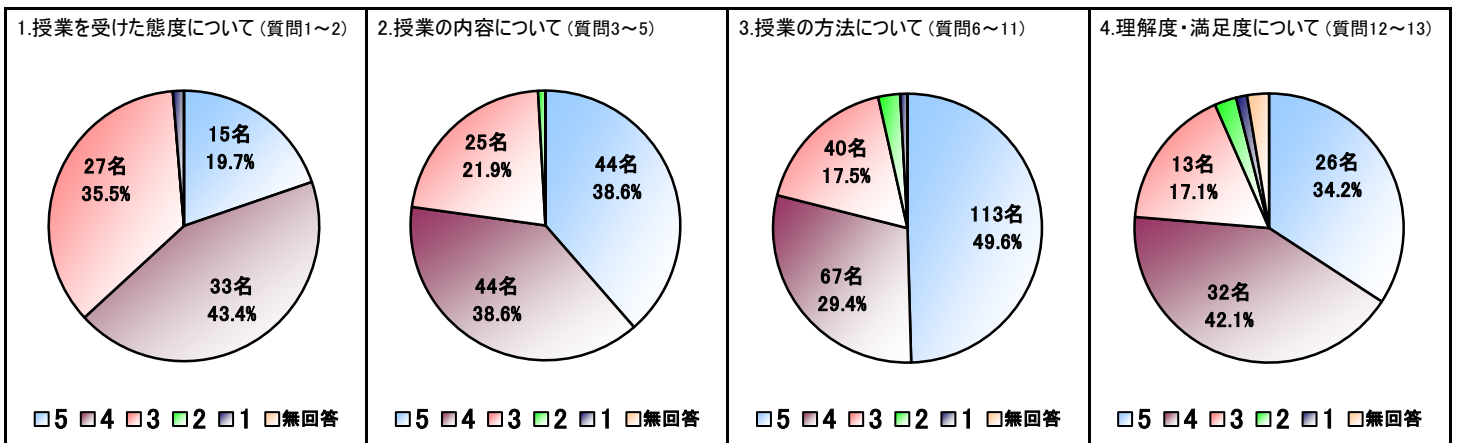
質問	質問文	回答者数					無回答	平均
		5	4	3	2	1		
3	授業はよく編成され、まとめており、わかりやすかったですか	5	4	3	2	1	0名	4.2
		良い ←	→ 良くない	14名	17名	6名		
4	シラバスと授業内容に整合性はありましたか	15名	15名	8名	0名	0名	0名	4.2
5	授業内容は興味あるものでしたか	15名	12名	11名	0名	0名	0名	4.1

III. 授業の方法について

質問	質問文	回答者数					無回答	平均
		5	4	3	2	1		
6	話し方は明瞭でしたか	5	4	3	2	1	0名	4.3
		良い ←	→ 良くない	18名	14名	5名		
7	熱意の感じられる授業でしたか	18名	14名	6名	0名	0名	0名	4.3
8	教科書、参考書、配布プリントの使用は適切でしたか	20名	9名	8名	1名	0名	0名	4.3
9	板書や機器(OHP、パワーポイントなど)の使用は適切でしたか	19名	7名	6名	4名	2名	0名	4.0
10	遅刻や私語が授業の妨げにならないように対応していましたか	19名	12名	7名	0名	0名	0名	4.3
11	学生の授業参加を促すような工夫がなされていましたか	19名	11名	8名	0名	0名	0名	4.3

IV. 授業に対する理解度、満足度について

質問	質問文	回答者数					無回答	平均
		5	4	3	2	1		
12	授業内容を理解できましたか	5	4	3	2	1	0名	4.1
		できた ←	→ できない	12名	19名	6名		
13	この授業に参加して満足できましたか	5	4	3	2	1	2名	4.1
		満足 ←	→ 不満足	14名	13名	7名		



科目名	宿泊業論		
担当者名	井上 英也		
曜日	月	時限	1

受講者数	52名
回答者数	34名
回答率	65.4%

I. あなたの授業を受けた態度について

質問	質問文	回答者数					無回答	平均
		5	4	3	2	1		
1	なんらかの準備学習(教科書を予め読む等の予習や、前回の復習、関連する図書などを調べる)などをしましたか	6名	14名	14名	0名	0名	0名	3.8
2	授業中のあなたの態度(積極性、私語、遅刻、途中退出、居眠りなど)を自己評価してください	6名	16名	11名	0名	1名	0名	3.8

II. 授業の内容について

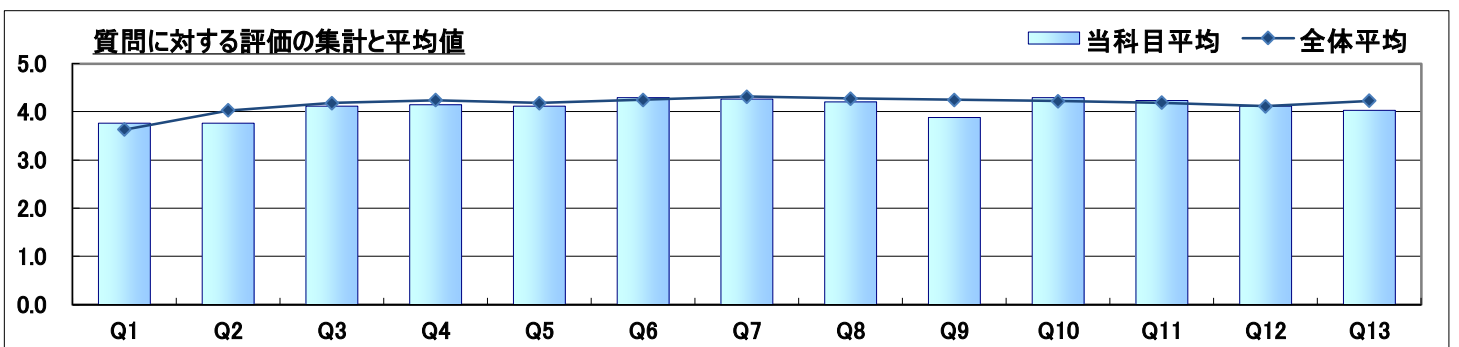
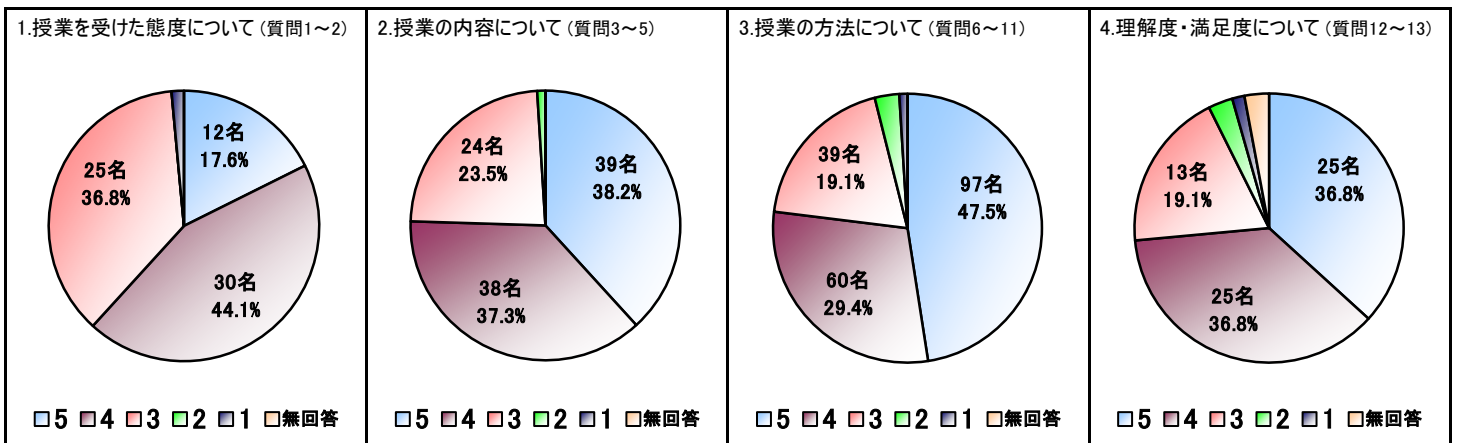
質問	質問文	回答者数					無回答	平均
		5	4	3	2	1		
3	授業はよく編成され、まとめており、わかりやすかったですか	12名	15名	6名	1名	0名	0名	4.1
4	シラバスと授業内容に整合性はありましたか	13名	13名	8名	0名	0名	0名	4.1
5	授業内容は興味あるものでしたか	14名	10名	10名	0名	0名	0名	4.1

III. 授業の方法について

質問	質問文	回答者数					無回答	平均
		5	4	3	2	1		
6	話し方は明瞭でしたか	16名	13名	4名	1名	0名	0名	4.3
7	熱意の感じられる授業でしたか	15名	13名	6名	0名	0名	0名	4.3
8	教科書、参考書、配布プリントの使用は適切でしたか	17名	8名	8名	1名	0名	0名	4.2
9	板書や機器(OHP、パワーポイントなど)の使用は適切でしたか	16名	6名	6名	4名	2名	0名	3.9
10	遅刻や私語が授業の妨げにならないように対応していましたか	17名	10名	7名	0名	0名	0名	4.3
11	学生の授業参加を促すような工夫がなされていましたか	16名	10名	8名	0名	0名	0名	4.2

IV. 授業に対する理解度、満足度について

質問	質問文	回答者数					無回答	平均
		5	4	3	2	1		
12	授業内容を理解できましたか	12名	15名	6名	1名	0名	0名	4.1
13	この授業に参加して満足できましたか	13名	10名	7名	1名	1名	2名	4.0



科目名	宿泊業論		
担当者名	井上 英也		
曜日	月	時限	1

受講者数	52名
回答者数	4名
回答率	7.7%

I. あなたの授業を受けた態度について

質問	質問文	回答者数					無回答	平均
		5	4	3	2	1		
1	なんらかの準備学習(教科書を予め読む等の予習や、前回の復習、関連する図書などを調べる)などをしましたか	2名	2名	0名	0名	0名	0名	4.5
2	授業中のあなたの態度(積極性、私語、遅刻、途中退出、居眠りなど)を自己評価してください	1名	1名	2名	0名	0名	0名	3.8

II. 授業の内容について

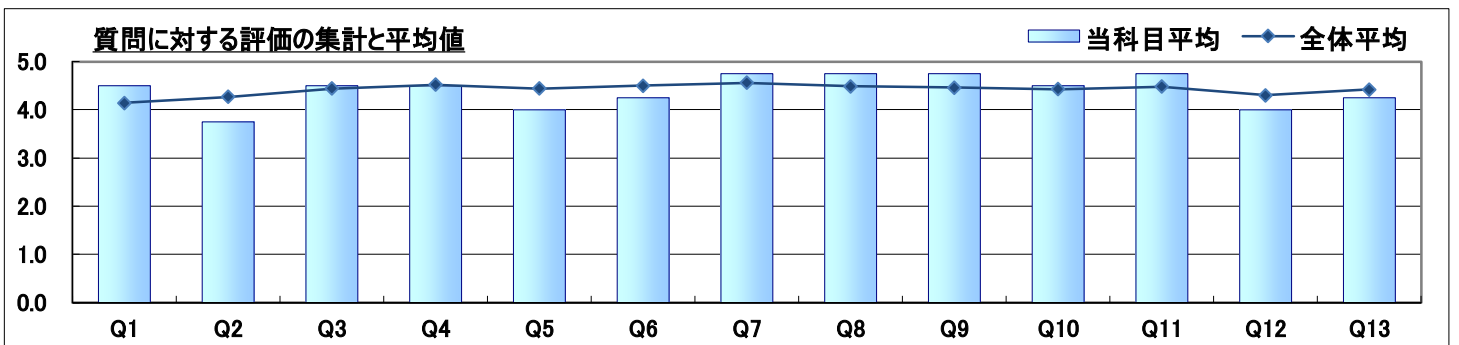
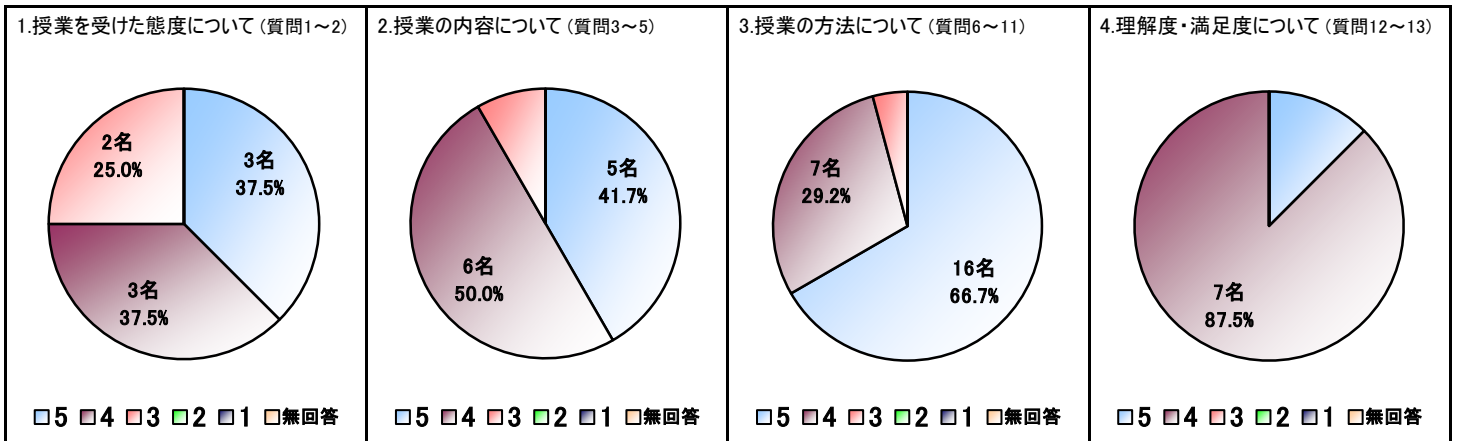
質問	質問文	回答者数					無回答	平均
		5	4	3	2	1		
3	授業はよく編成され、まとめており、わかりやすかったですか	2名	2名	0名	0名	0名	0名	4.5
4	シラバスと授業内容に整合性はありましたか	2名	2名	0名	0名	0名	0名	4.5
5	授業内容は興味あるものでしたか	1名	2名	1名	0名	0名	0名	4.0

III. 授業の方法について

質問	質問文	回答者数					無回答	平均
		5	4	3	2	1		
6	話し方は明瞭でしたか	2名	1名	1名	0名	0名	0名	4.3
7	熱意の感じられる授業でしたか	3名	1名	0名	0名	0名	0名	4.8
8	教科書、参考書、配布プリントの使用は適切でしたか	3名	1名	0名	0名	0名	0名	4.8
9	板書や機器(OHP、パワーポイントなど)の使用は適切でしたか	3名	1名	0名	0名	0名	0名	4.8
10	遅刻や私語が授業の妨げにならないように対応していましたか	2名	2名	0名	0名	0名	0名	4.5
11	学生の授業参加を促すような工夫がなされていましたか	3名	1名	0名	0名	0名	0名	4.8

IV. 授業に対する理解度、満足度について

質問	質問文	回答者数					無回答	平均
		5	4	3	2	1		
12	授業内容を理解できましたか	0名	4名	0名	0名	0名	0名	4.0
13	この授業に参加して満足できましたか	1名	3名	0名	0名	0名	0名	4.3



科目名	ホスピタリティ概論		
担当者名	井上 英也		
曜日	木	時限	5

受講者数	46名
回答者数	37名
回答率	80.4%

I. あなたの授業を受けた態度について

質問	質問文	回答者数					無回答	平均
		5	4	3	2	1		
1	なんらかの準備学習(教科書を予め読む等の予習や、前回の復習、関連する図書などを調べる)などをしましたか	14名	10名	9名	3名	1名	0名	3.9
2	授業中のあなたの態度(積極性、私語、遅刻、途中退出、居眠りなど)を自己評価してください	14名	11名	12名	0名	0名	0名	4.1

II. 授業の内容について

質問	質問文	回答者数					無回答	平均
		5	4	3	2	1		
3	授業はよく編成され、まとめており、わかりやすかったですか	20名	12名	5名	0名	0名	0名	4.4
4	シラバスと授業内容に整合性はありましたか	22名	10名	4名	1名	0名	0名	4.4
5	授業内容は興味あるものでしたか	24名	5名	7名	1名	0名	0名	4.4

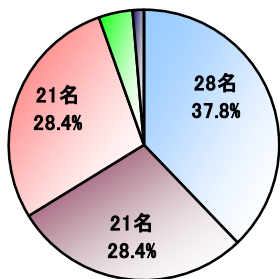
III. 授業の方法について

質問	質問文	回答者数					無回答	平均
		5	4	3	2	1		
6	話し方は明瞭でしたか	26名	8名	3名	0名	0名	0名	4.6
7	熱意の感じられる授業でしたか	24名	9名	3名	0名	0名	1名	4.6
8	教科書、参考書、配布プリントの使用は適切でしたか	26名	6名	5名	0名	0名	0名	4.6
9	板書や機器(OHP、パワーポイントなど)の使用は適切でしたか	25名	8名	3名	1名	0名	0名	4.5
10	遅刻や私語が授業の妨げにならないように対応していましたか	20名	9名	8名	0名	0名	0名	4.3
11	学生の授業参加を促すような工夫がなされていましたか	23名	8名	6名	0名	0名	0名	4.5

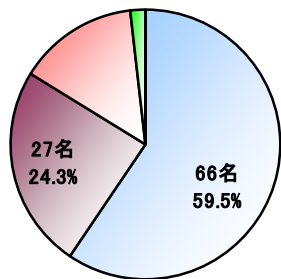
IV. 授業に対する理解度、満足度について

質問	質問文	回答者数					無回答	平均
		5	4	3	2	1		
12	授業内容を理解できましたか	18名	13名	5名	1名	0名	0名	4.3
13	この授業に参加して満足できましたか	23名	8名	4名	0名	0名	2名	4.5

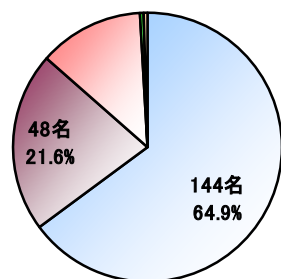
1. 授業を受けた態度について(質問1~2)



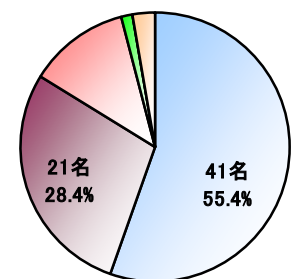
2. 授業の内容について(質問3~5)



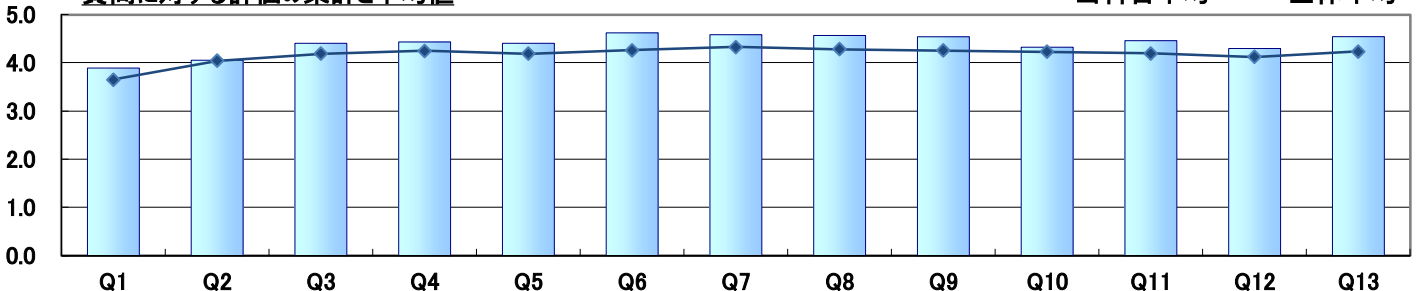
3. 授業の方法について(質問6~11)



4. 理解度・満足度について(質問12~13)



質問に対する評価の集計と平均値



科目名	ホスピタリティ概論		
担当者名	井上 英也		
曜日	木	時限	5

受講者数	46名
回答者数	36名
回答率	78.3%

I. あなたの授業を受けた態度について

質問	質問文	回答者数					無回答	平均
		5	4	3	2	1		
1	なんらかの準備学習(教科書を予め読む等の予習や、前回の復習、関連する図書などを調べる)などをしましたか	13名	10名	9名	3名	1名	0名	3.9
2	授業中のあなたの態度(積極性、私語、遅刻、途中退出、居眠りなど)を自己評価してください	13名	11名	12名	0名	0名	0名	4.0

II. 授業の内容について

質問	質問文	回答者数					無回答	平均
		5	4	3	2	1		
3	授業はよく編成され、まとめており、わかりやすかったですか	19名	12名	5名	0名	0名	0名	4.4
4	シラバスと授業内容に整合性はありましたか	21名	10名	4名	1名	0名	0名	4.4
5	授業内容は興味あるものでしたか	23名	5名	7名	1名	0名	0名	4.4

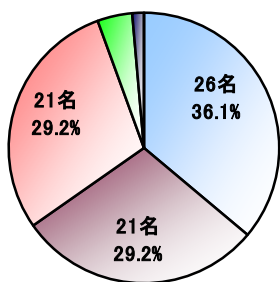
III. 授業の方法について

質問	質問文	回答者数					無回答	平均
		5	4	3	2	1		
6	話し方は明瞭でしたか	25名	8名	3名	0名	0名	0名	4.6
7	熱意の感じられる授業でしたか	23名	9名	3名	0名	0名	1名	4.6
8	教科書、参考書、配布プリントの使用は適切でしたか	25名	6名	5名	0名	0名	0名	4.6
9	板書や機器(OHP、パワーポイントなど)の使用は適切でしたか	24名	8名	3名	1名	0名	0名	4.5
10	遅刻や私語が授業の妨げにならないように対応していましたか	19名	9名	8名	0名	0名	0名	4.3
11	学生の授業参加を促すような工夫がなされていましたか	22名	8名	6名	0名	0名	0名	4.4

IV. 授業に対する理解度、満足度について

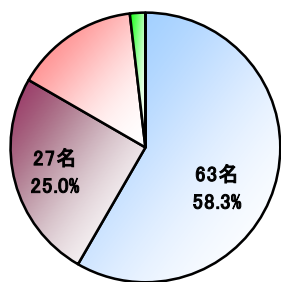
質問	質問文	回答者数					無回答	平均
		5	4	3	2	1		
12	授業内容を理解できましたか	17名	13名	5名	1名	0名	0名	4.3
13	この授業に参加して満足できましたか	22名	8名	4名	0名	0名	2名	4.5

1. 授業を受けた態度について(質問1~2)



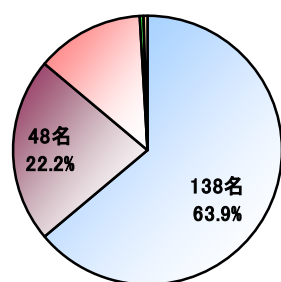
■ 5 ■ 4 ■ 3 ■ 2 ■ 1 ■ 無回答

2. 授業の内容について(質問3~5)



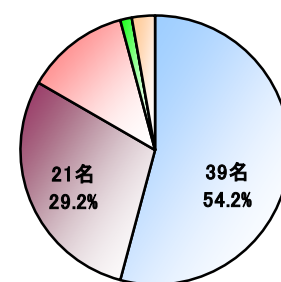
■ 5 ■ 4 ■ 3 ■ 2 ■ 1 ■ 無回答

3. 授業の方法について(質問6~11)



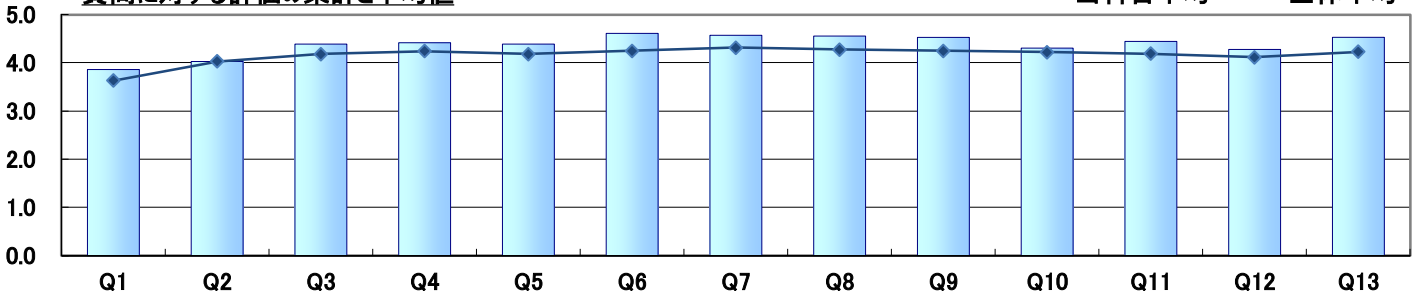
■ 5 ■ 4 ■ 3 ■ 2 ■ 1 ■ 無回答

4. 理解度・満足度について(質問12~13)



■ 5 ■ 4 ■ 3 ■ 2 ■ 1 ■ 無回答

質問に対する評価の集計と平均値



科目名	ホスピタリティ概論		
担当者名	井上 英也		
曜日	木	時限	5

受講者数	46名
回答者数	1名
回答率	2.2%

I. あなたの授業を受けた態度について

質問	質問文	回答者数					無回答	平均
		5	4	3	2	1		
1	なんらかの準備学習(教科書を予め読む等の予習や、前回の復習、関連する図書などを調べる)などをしましたか	1名	0名	0名	0名	0名	0名	5.0
2	授業中のあなたの態度(積極性、私語、遅刻、途中退出、居眠りなど)を自己評価してください	1名	0名	0名	0名	0名	0名	5.0

II. 授業の内容について

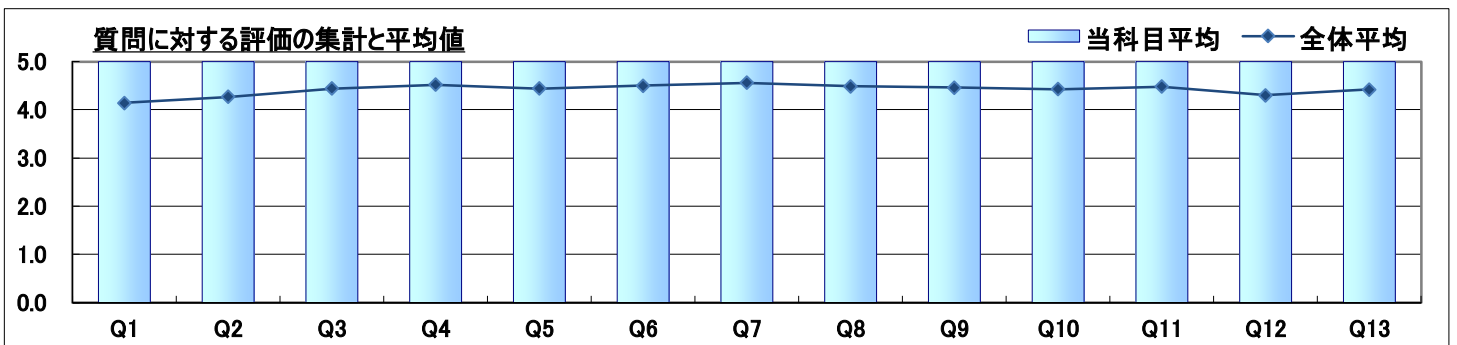
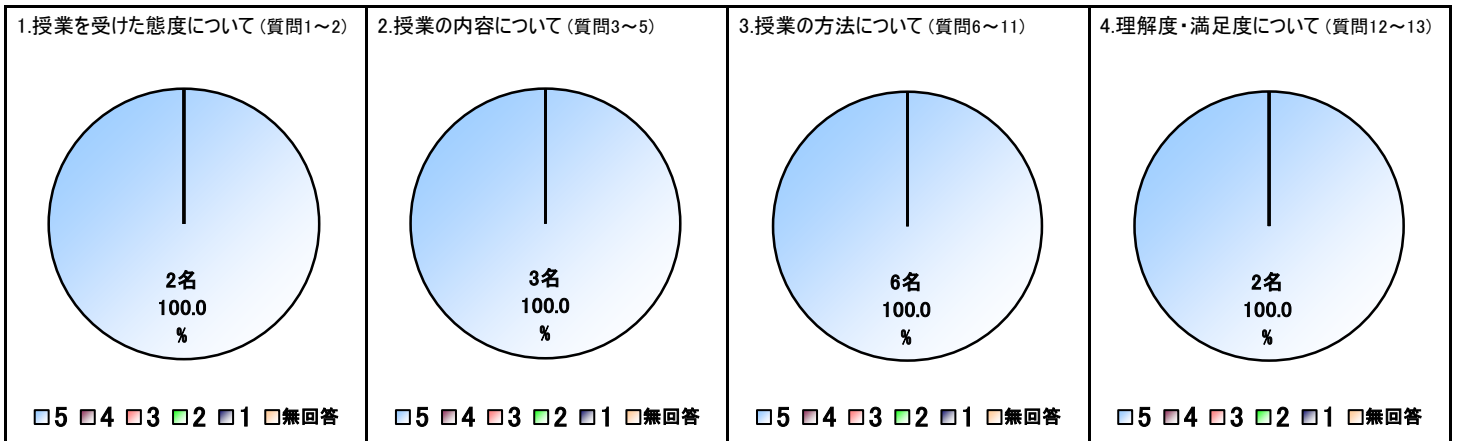
質問	質問文	回答者数					無回答	平均
		5	4	3	2	1		
3	授業はよく編成され、まとめており、わかりやすかったですか	1名	0名	0名	0名	0名	0名	5.0
4	シラバスと授業内容に整合性はありましたか	1名	0名	0名	0名	0名	0名	5.0
5	授業内容は興味あるものでしたか	1名	0名	0名	0名	0名	0名	5.0

III. 授業の方法について

質問	質問文	回答者数					無回答	平均
		5	4	3	2	1		
6	話し方は明瞭でしたか	1名	0名	0名	0名	0名	0名	5.0
7	熱意の感じられる授業でしたか	1名	0名	0名	0名	0名	0名	5.0
8	教科書、参考書、配布プリントの使用は適切でしたか	1名	0名	0名	0名	0名	0名	5.0
9	板書や機器(OHP、パワーポイントなど)の使用は適切でしたか	1名	0名	0名	0名	0名	0名	5.0
10	遅刻や私語が授業の妨げにならないように対応していましたか	1名	0名	0名	0名	0名	0名	5.0
11	学生の授業参加を促すような工夫がなされていましたか	1名	0名	0名	0名	0名	0名	5.0

IV. 授業に対する理解度、満足度について

質問	質問文	回答者数					無回答	平均
		5	4	3	2	1		
12	授業内容を理解できましたか	1名	0名	0名	0名	0名	0名	5.0
13	この授業に参加して満足できましたか	1名	0名	0名	0名	0名	0名	5.0



科目名	教養セミナーA		
担当者名	井上 英也		
曜日	火	時限	2

受講者数	11名
回答者数	9名
回答率	81.8%

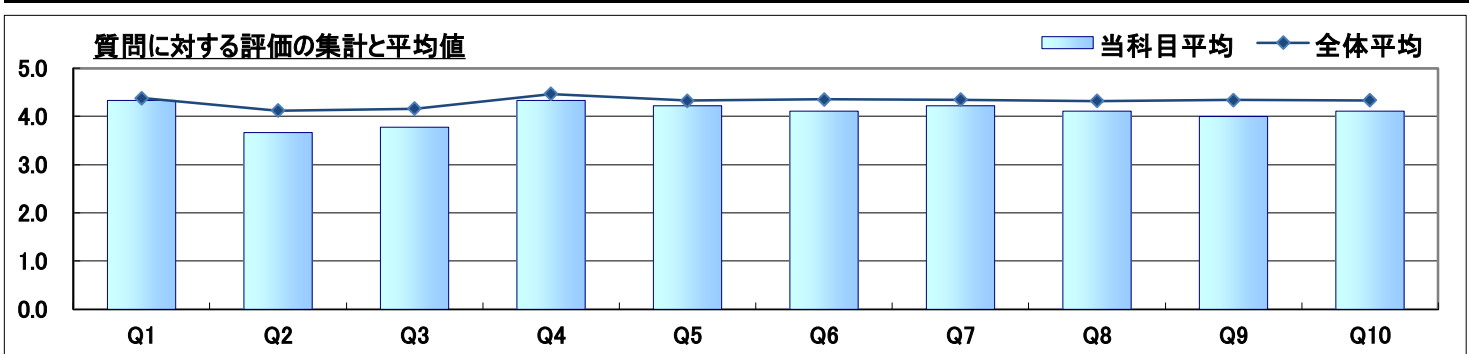
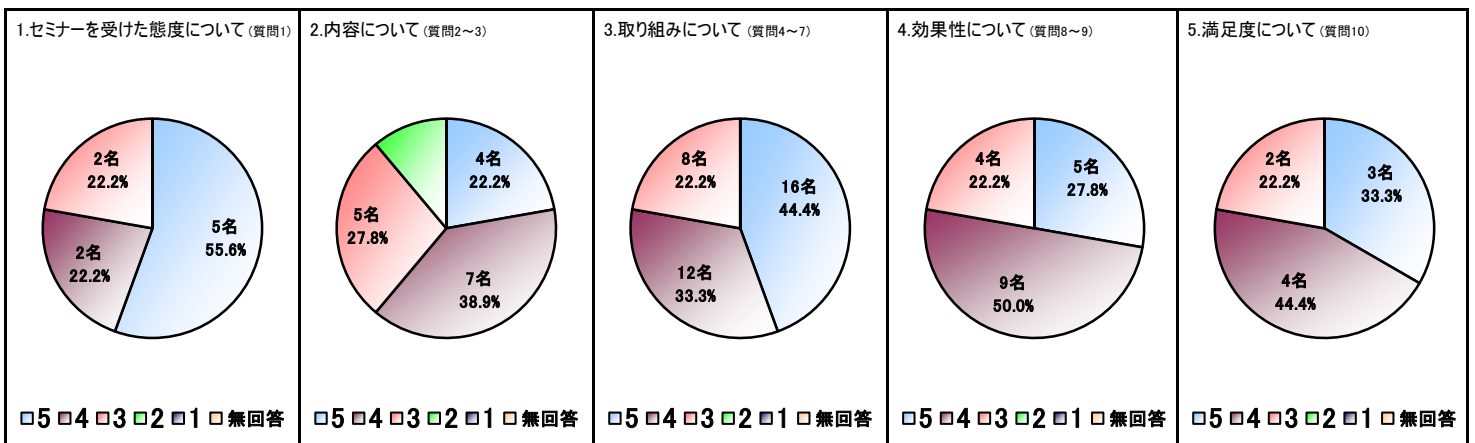
I. あなたのセミナーを受けた態度について								
質問	質問文	回答者数					無回答	平均
		5 熱心	4	3	2	1 不熱心		
1	あなたは積極的にセミナーに参加しましたか	5名	2名	2名	0名	0名	0名	4.3

II. セミナーの内容について								
質問	質問文	回答者数					無回答	平均
		5 良い	4	3	2	1 良くない		
2	内容は興味を持てるものでしたか	2名	3名	3名	1名	0名	0名	3.7
3	学ぶことに対して興味・関心が増しましたか	2名	4名	2名	1名	0名	0名	3.8

III. 担当教員の取り組みについて								
質問	質問文	回答者数					無回答	平均
		5 良い	4	3	2	1 良くない		
4	教員はセミナーに対して熱意を持っていましたか	5名	2名	2名	0名	0名	0名	4.3
5	あなたの疑問や質問に対して誠実に応えていましたか	4名	3名	2名	0名	0名	0名	4.2
6	学生の参加(ディスカッションなど)を促していましたか	3名	4名	2名	0名	0名	0名	4.1
7	あなたの相談等に対して誠実に対応していましたか	4名	3名	2名	0名	0名	0名	4.2

IV. セミナーの効果性について								
質問	質問文	回答者数					無回答	平均
		5 良い	4	3	2	1 良くない		
8	聞く・話す・読む・書くの基礎訓練になったと思えましたか	3名	4名	2名	0名	0名	0名	4.1
9	物の見方・考え方や学習方法等の勉強になりましたか	2名	5名	2名	0名	0名	0名	4.0

V. セミナーに対する満足度について								
質問	質問文	回答者数					無回答	平均
		5 満足	4	3	2	1 不満足		
10	このセミナーに参加して満足できましたか	3名	4名	2名	0名	0名	0名	4.1



科目名	観光ビジネス実務論		
担当者名	海老澤 昭郎		
曜日	金	時限	4

受講者数	140名
回答者数	85名
回答率	60.7%

I. あなたの授業を受けた態度について

質問	質問文	回答者数					無回答	平均
		5	4	3	2	1		
1	なんらかの準備学習(教科書を予め読む等の予習や、前回の復習、関連する図書などを調べる)などをしましたか	5	4	3	2	1	0名	3.4
		23名	22名	21名	8名	11名		
2	授業中のあなたの態度(積極性、私語、遅刻、途中退出、居眠りなど)を自己評価してください	5	4	3	2	1	0名	3.7
		20名	29名	26名	8名	2名		

II. 授業の内容について

質問	質問文	回答者数					無回答	平均
		5	4	3	2	1		
3	授業はよく編成され、まとめており、わかりやすかったですか	5	4	3	2	1	0名	3.8
		19名	34名	27名	3名	2名		
4	シラバスと授業内容に整合性はありましたか	5	4	3	2	1	0名	4.0
		27名	33名	22名	2名	1名		
5	授業内容は興味あるものでしたか	5	4	3	2	1	0名	3.8
		24名	28名	27名	5名	1名		

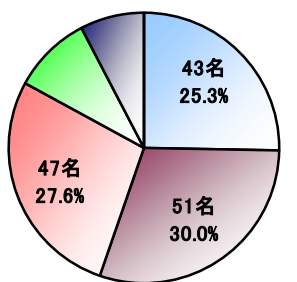
III. 授業の方法について

質問	質問文	回答者数					無回答	平均
		5	4	3	2	1		
6	話し方は明瞭でしたか	5	4	3	2	1	0名	3.9
		24名	33名	24名	3名	1名		
7	熱意の感じられる授業でしたか	5	4	3	2	1	0名	4.1
		29名	35名	18名	3名	0名		
8	教科書、参考書、配布プリントの使用は適切でしたか	5	4	3	2	1	0名	4.0
		31名	27名	22名	4名	1名		
9	板書や機器(OHP、パワーポイントなど)の使用は適切でしたか	5	4	3	2	1	0名	3.9
		30名	25名	26名	3名	1名		
10	遅刻や私語が授業の妨げにならないように対応していましたか	5	4	3	2	1	1名	3.9
		25名	30名	25名	2名	2名		
11	学生の授業参加を促すような工夫がなされていましたか	5	4	3	2	1	3名	3.8
		23名	27名	26名	4名	2名		

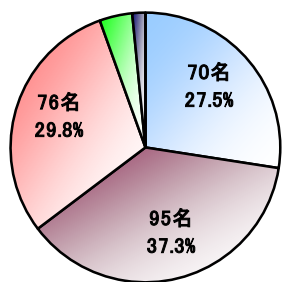
IV. 授業に対する理解度、満足度について

質問	質問文	回答者数					無回答	平均
		5	4	3	2	1		
12	授業内容を理解できましたか	5	4	3	2	1	0名	3.5
		14名	30名	31名	4名	6名		
13	この授業に参加して満足できましたか	5	4	3	2	1	2名	3.8
		24名	29名	24名	4名	2名		

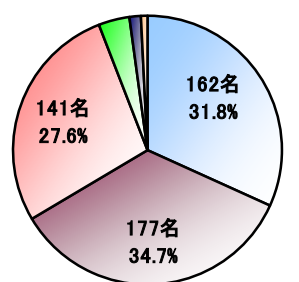
1. 授業を受けた態度について(質問1~2)



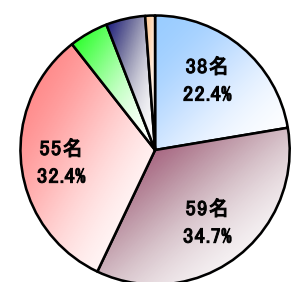
2. 授業の内容について(質問3~5)



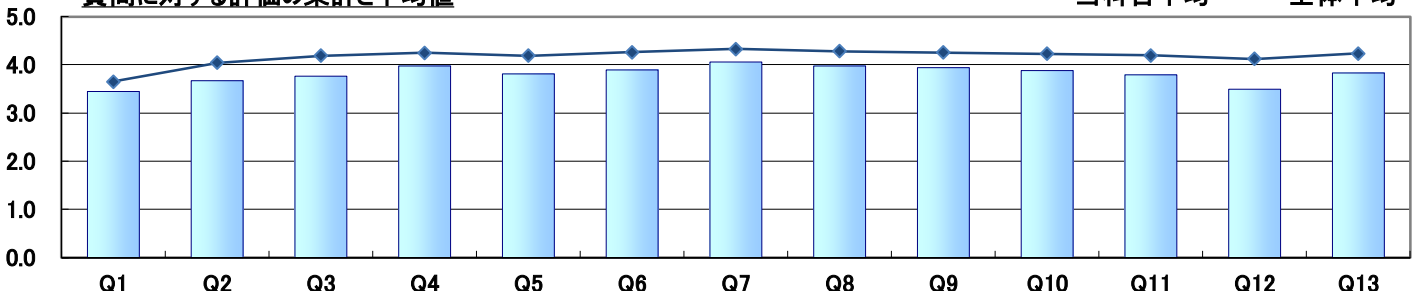
3. 授業の方法について(質問6~11)



4. 理解度・満足度について(質問12~13)



質問に対する評価の集計と平均値



科目名	観光ビジネス実務論		
担当者名	海老澤 昭郎		
曜日	金	時限	4

受講者数	140名
回答者数	76名
回答率	54.3%

I. あなたの授業を受けた態度について

質問	質問文	回答者数					無回答	平均
		5	4	3	2	1		
1	なんらかの準備学習(教科書を予め読む等の予習や、前回の復習、関連する図書などを調べる)などをしましたか	22名	19名	17名	8名	10名	0名	3.5
2	授業中のあなたの態度(積極性、私語、遅刻、途中退出、居眠りなど)を自己評価してください	19名	25名	24名	6名	2名	0名	3.7

II. 授業の内容について

質問	質問文	回答者数					無回答	平均
		5	4	3	2	1		
3	授業はよく編成され、まとめており、わかりやすかったですか	18名	29名	25名	2名	2名	0名	3.8
4	シラバスと授業内容に整合性はありましたか	26名	28名	20名	1名	1名	0名	4.0
5	授業内容は興味あるものでしたか	23名	24名	24名	4名	1名	0名	3.8

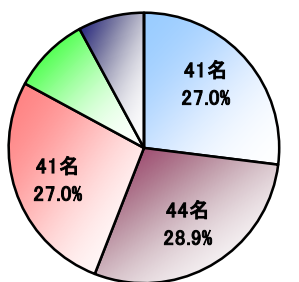
III. 授業の方法について

質問	質問文	回答者数					無回答	平均
		5	4	3	2	1		
6	話し方は明瞭でしたか	22名	29名	23名	2名	0名	0名	3.9
7	熱意の感じられる授業でしたか	26名	32名	16名	2名	0名	0名	4.1
8	教科書、参考書、配布プリントの使用は適切でしたか	29名	23名	20名	3名	1名	0名	4.0
9	板書や機器(OHP、パワーポイントなど)の使用は適切でしたか	27名	22名	23名	3名	1名	0名	3.9
10	遅刻や私語が授業の妨げにならないように対応していましたか	24名	25名	22名	2名	2名	1名	3.9
11	学生の授業参加を促すような工夫がなされていましたか	22名	22名	24名	3名	2名	3名	3.8

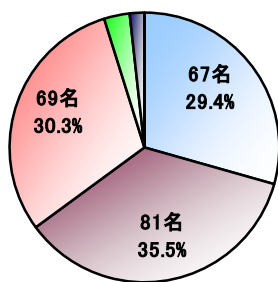
IV. 授業に対する理解度、満足度について

質問	質問文	回答者数					無回答	平均
		5	4	3	2	1		
12	授業内容を理解できましたか	12名	26名	29名	4名	5名	0名	3.5
13	この授業に参加して満足できましたか	21名	26名	22名	3名	2名	2名	3.8

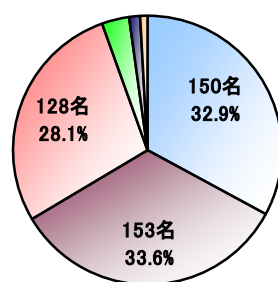
1. 授業を受けた態度について(質問1~2)



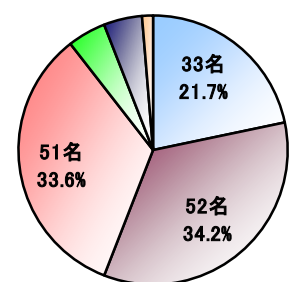
2. 授業の内容について(質問3~5)



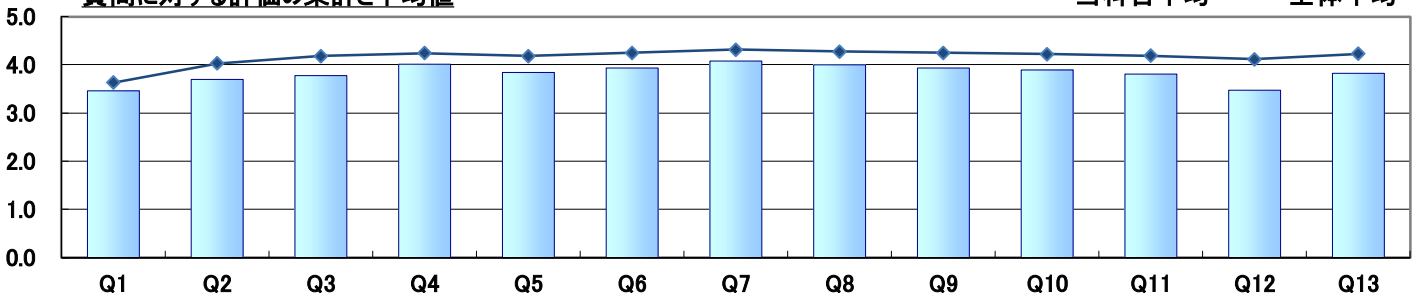
3. 授業の方法について(質問6~11)



4. 理解度・満足度について(質問12~13)



質問に対する評価の集計と平均値



科目名	観光ビジネス実務論		
担当者名	海老澤 昭郎		
曜日	金	時限	4

受講者数	140名
回答者数	9名
回答率	6.4%

I. あなたの授業を受けた態度について

質問	質問文	回答者数					無回答	平均
		5	4	3	2	1		
1	なんらかの準備学習(教科書を予め読む等の予習や、前回の復習、関連する図書などを調べる)などをしましたか	1名	3名	4名	0名	1名	0名	3.3
2	授業中のあなたの態度(積極性、私語、遅刻、途中退出、居眠りなど)を自己評価してください	1名	4名	2名	2名	0名	0名	3.4

II. 授業の内容について

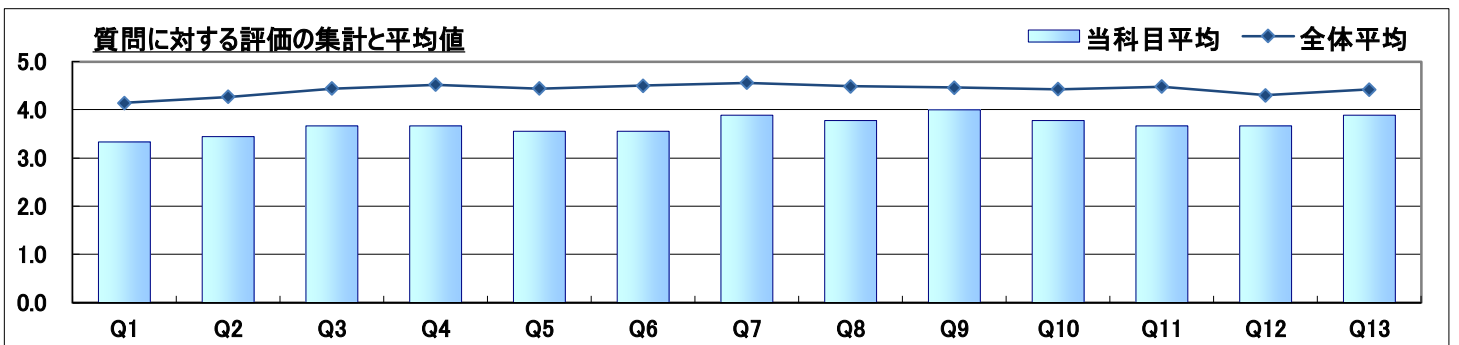
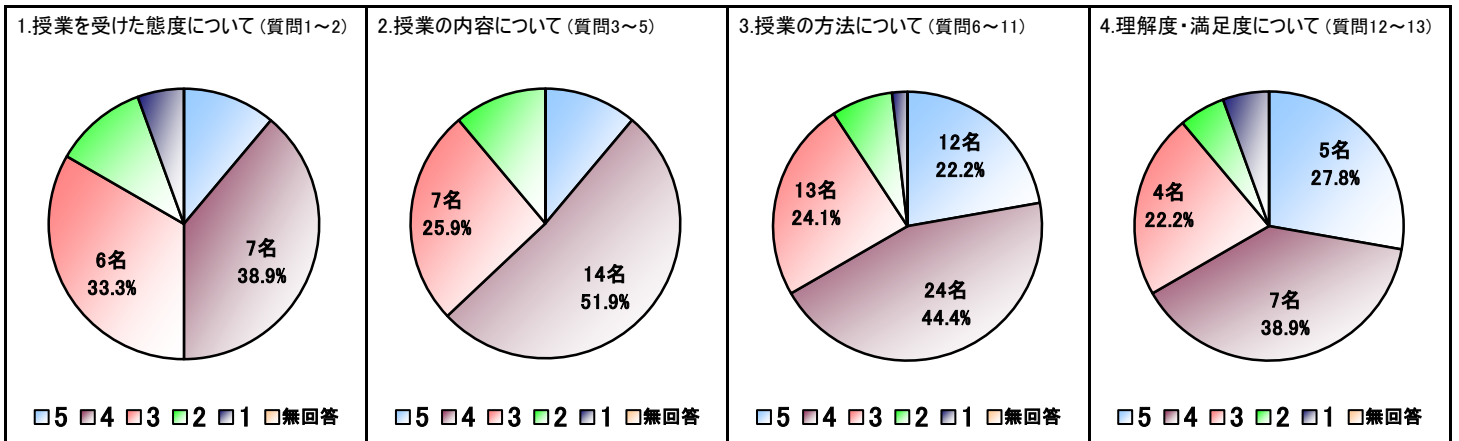
質問	質問文	回答者数					無回答	平均
		5	4	3	2	1		
3	授業はよく編成され、まとめており、わかりやすかったですか	1名	5名	2名	1名	0名	0名	3.7
4	シラバスと授業内容に整合性はありましたか	1名	5名	2名	1名	0名	0名	3.7
5	授業内容は興味あるものでしたか	1名	4名	3名	1名	0名	0名	3.6

III. 授業の方法について

質問	質問文	回答者数					無回答	平均
		5	4	3	2	1		
6	話し方は明瞭でしたか	2名	4名	1名	1名	1名	0名	3.6
7	熱意の感じられる授業でしたか	3名	3名	2名	1名	0名	0名	3.9
8	教科書、参考書、配布プリントの使用は適切でしたか	2名	4名	2名	1名	0名	0名	3.8
9	板書や機器(OHP、パワーポイントなど)の使用は適切でしたか	3名	3名	3名	0名	0名	0名	4.0
10	遅刻や私語が授業の妨げにならないように対応していましたか	1名	5名	3名	0名	0名	0名	3.8
11	学生の授業参加を促すような工夫がなされていましたか	1名	5名	2名	1名	0名	0名	3.7

IV. 授業に対する理解度、満足度について

質問	質問文	回答者数					無回答	平均
		5	4	3	2	1		
12	授業内容を理解できましたか	2名	4名	2名	0名	1名	0名	3.7
13	この授業に参加して満足できましたか	3名	3名	2名	1名	0名	0名	3.9



科目名	教養セミナーB		
担当者名	海老澤 昭郎		
曜日	木	時限	3

受講者数	6名
回答者数	6名
回答率	100.0%

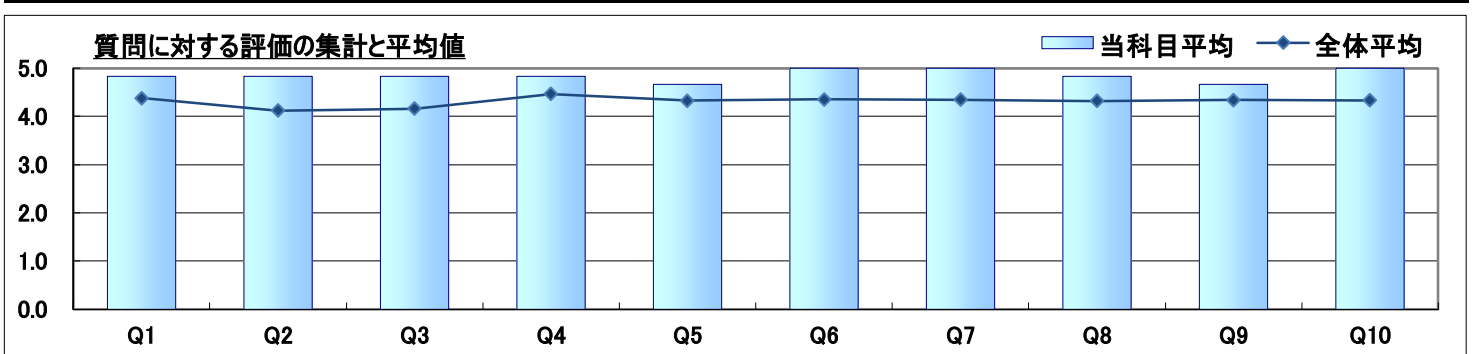
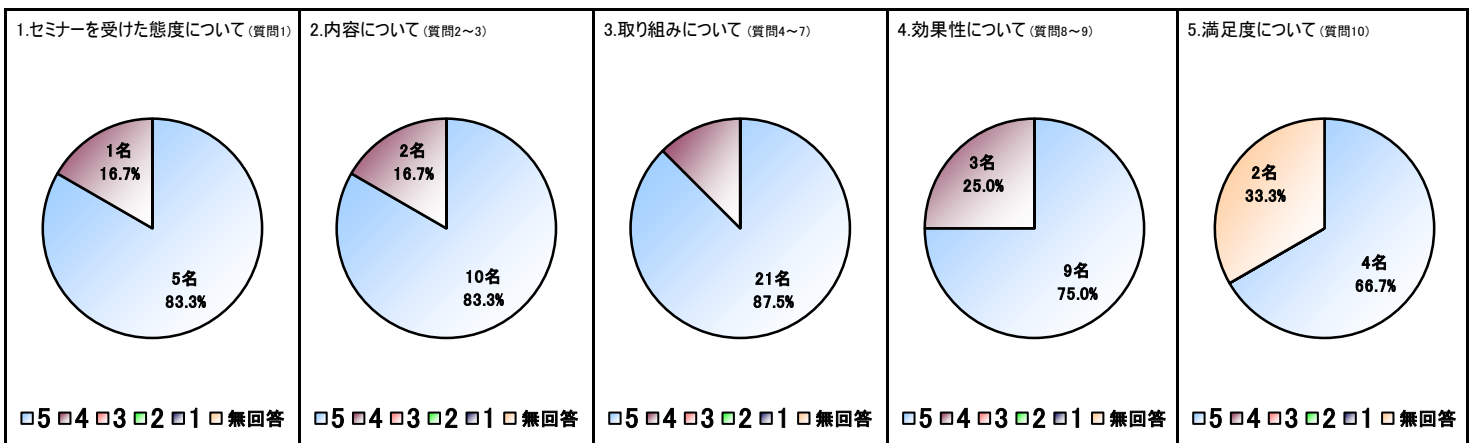
I. あなたのセミナーを受けた態度について								
質問	質問文	回答者数					無回答	平均
		5	4	3	2	1		
1	あなたは積極的にセミナーに参加しましたか	5名	1名	0名	0名	0名	0名	4.8

II. セミナーの内容について								
質問	質問文	回答者数					無回答	平均
		5	4	3	2	1		
2	内容は興味を持てるものでしたか	5名	1名	0名	0名	0名	0名	4.8
3	学ぶことに対して興味・関心が増えましたか	5名	1名	0名	0名	0名	0名	4.8

III. 担当教員の取り組みについて								
質問	質問文	回答者数					無回答	平均
		5	4	3	2	1		
4	教員はセミナーに対して熱意を持っていましたか	5名	1名	0名	0名	0名	0名	4.8
5	あなたの疑問や質問に対して誠実に応えていましたか	4名	2名	0名	0名	0名	0名	4.7
6	学生の参加(ディスカッションなど)を促していましたか	6名	0名	0名	0名	0名	0名	5.0
7	あなたの相談等に対して誠実に対応していましたか	6名	0名	0名	0名	0名	0名	5.0

IV. セミナーの効果性について								
質問	質問文	回答者数					無回答	平均
		5	4	3	2	1		
8	聞く・話す・読む・書くの基礎訓練になったと思えましたか	5名	1名	0名	0名	0名	0名	4.8
9	物の見方・考え方や学習方法等の勉強になりましたか	4名	2名	0名	0名	0名	0名	4.7

V. セミナーに対する満足度について								
質問	質問文	回答者数					無回答	平均
		5	4	3	2	1		
10	このセミナーに参加して満足できましたか	4名	0名	0名	0名	0名	2名	5.0



科目名	教養セミナーB		
担当者名	海老澤 昭郎		
曜日	木	時限	3

受講者数	6名
回答者数	5名
回答率	83.3%

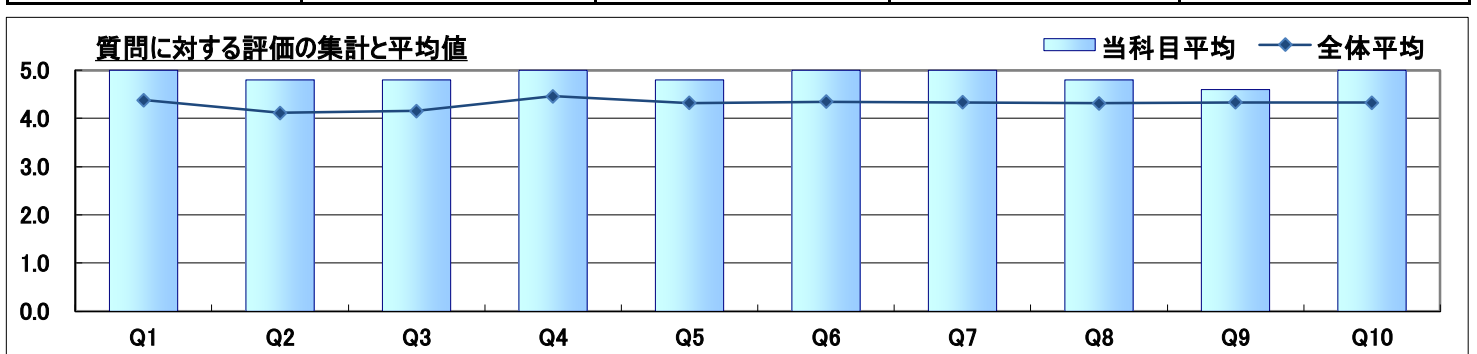
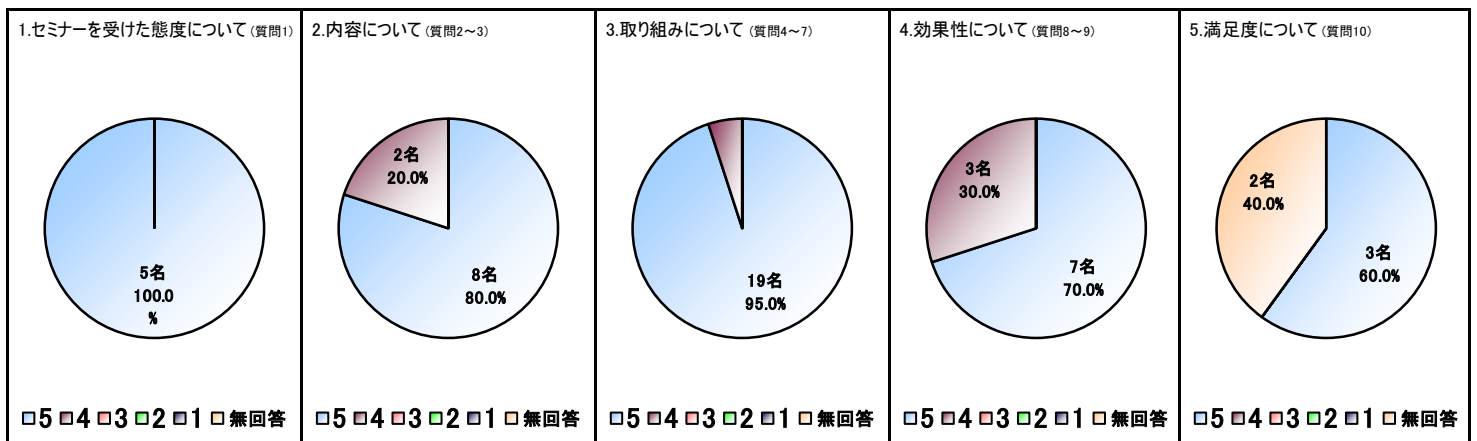
I. あなたのセミナーを受けた態度について								
質問	質問文	回答者数					無回答	平均
		5 熱心	4	3	2	1 不熱心		
1	あなたは積極的にセミナーに参加しましたか	5名	0名	0名	0名	0名	0名	5.0

II. セミナーの内容について								
質問	質問文	回答者数					無回答	平均
		5 良い	4	3	2	1 良くない		
2	内容は興味を持てるものでしたか	4名	1名	0名	0名	0名	0名	4.8
3	学ぶことに対して興味・関心が増しましたか	4名	1名	0名	0名	0名	0名	4.8

III. 担当教員の取り組みについて								
質問	質問文	回答者数					無回答	平均
		5 良い	4	3	2	1 良くない		
4	教員はセミナーに対して熱意を持っていましたか	5名	0名	0名	0名	0名	0名	5.0
5	あなたの疑問や質問に対して誠実に応えていましたか	4名	1名	0名	0名	0名	0名	4.8
6	学生の参加(ディスカッションなど)を促していましたか	5名	0名	0名	0名	0名	0名	5.0
7	あなたの相談等に対して誠実に対応していましたか	5名	0名	0名	0名	0名	0名	5.0

IV. セミナーの効果性について								
質問	質問文	回答者数					無回答	平均
		5 良い	4	3	2	1 良くない		
8	聞く・話す・読む・書くの基礎訓練になったと思えましたか	4名	1名	0名	0名	0名	0名	4.8
9	物の見方・考え方や学習方法等の勉強になりましたか	3名	2名	0名	0名	0名	0名	4.6

V. セミナーに対する満足度について								
質問	質問文	回答者数					無回答	平均
		5 満足	4	3	2	1 不満足		
10	このセミナーに参加して満足できましたか	3名	0名	0名	0名	0名	2名	5.0



科目名	教養セミナーB		
担当者名	海老澤 昭郎		
曜日	木	時限	3

受講者数	6名
回答者数	1名
回答率	16.7%

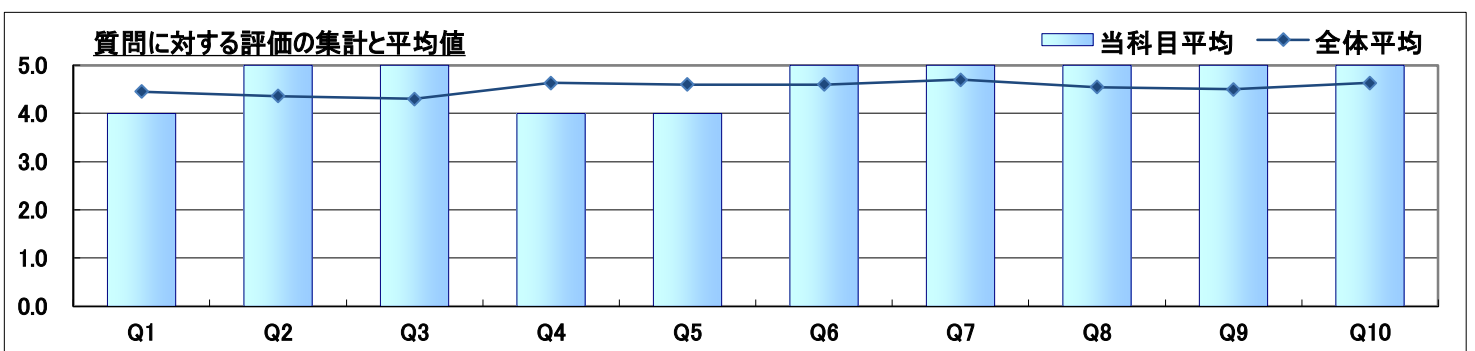
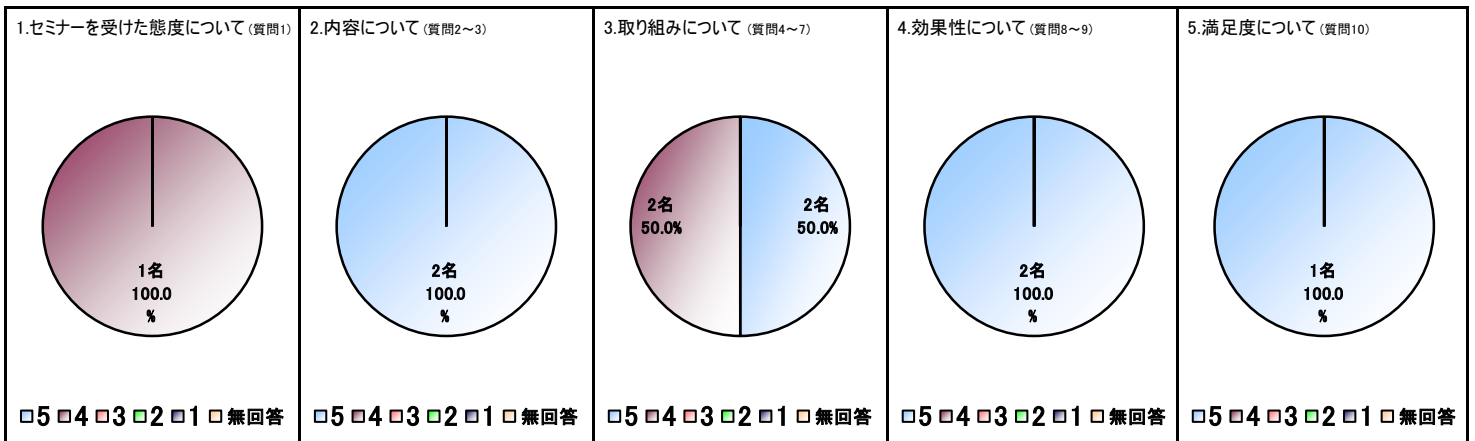
I. あなたのセミナーを受けた態度について								
質問	質問文	回答者数					無回答	平均
		5 熱心	4	3	2	1 不熱心		
1	あなたは積極的にセミナーに参加しましたか	0名	1名	0名	0名	0名	0名	4.0

II. セミナーの内容について								
質問	質問文	回答者数					無回答	平均
		5 良い	4	3	2	1 良くない		
2	内容は興味を持てるものでしたか	1名	0名	0名	0名	0名	0名	5.0
3	学ぶことに対して興味・関心が増しましたか	1名	0名	0名	0名	0名	0名	5.0

III. 担当教員の取り組みについて								
質問	質問文	回答者数					無回答	平均
		5 良い	4	3	2	1 良くない		
4	教員はセミナーに対して熱意を持っていましたか	0名	1名	0名	0名	0名	0名	4.0
5	あなたの疑問や質問に対して誠実に応えていましたか	0名	1名	0名	0名	0名	0名	4.0
6	学生の参加(ディスカッションなど)を促していましたか	1名	0名	0名	0名	0名	0名	5.0
7	あなたの相談等に対して誠実に対応していましたか	1名	0名	0名	0名	0名	0名	5.0

IV. セミナーの効果性について								
質問	質問文	回答者数					無回答	平均
		5 良い	4	3	2	1 良くない		
8	聞く・話す・読む・書くの基礎訓練になったと思えましたか	1名	0名	0名	0名	0名	0名	5.0
9	物の見方・考え方や学習方法等の勉強になりましたか	1名	0名	0名	0名	0名	0名	5.0

V. セミナーに対する満足度について								
質問	質問文	回答者数					無回答	平均
		5 満足	4	3	2	1 不満足		
10	このセミナーに参加して満足できましたか	1名	0名	0名	0名	0名	0名	5.0



科目名	コンピュータ基礎演習 I A		
担当者名	尾場 均		
曜日	火	時限	1

受講者数	75名
回答者数	69名
回答率	92.0%

I. あなたの授業を受けた態度について

質問	質問文	回答者数					無回答	平均
		5	4	3	2	1		
1	なんらかの準備学習(教科書を予め読む等の予習や、前回の復習、関連する図書などを調べる)などをしましたか	12名	28名	16名	3名	10名	0名	3.4
2	授業中のあなたの態度(積極性、私語、遅刻、途中退出、居眠りなど)を自己評価してください	35名	26名	6名	1名	0名	1名	4.4

II. 授業の内容について

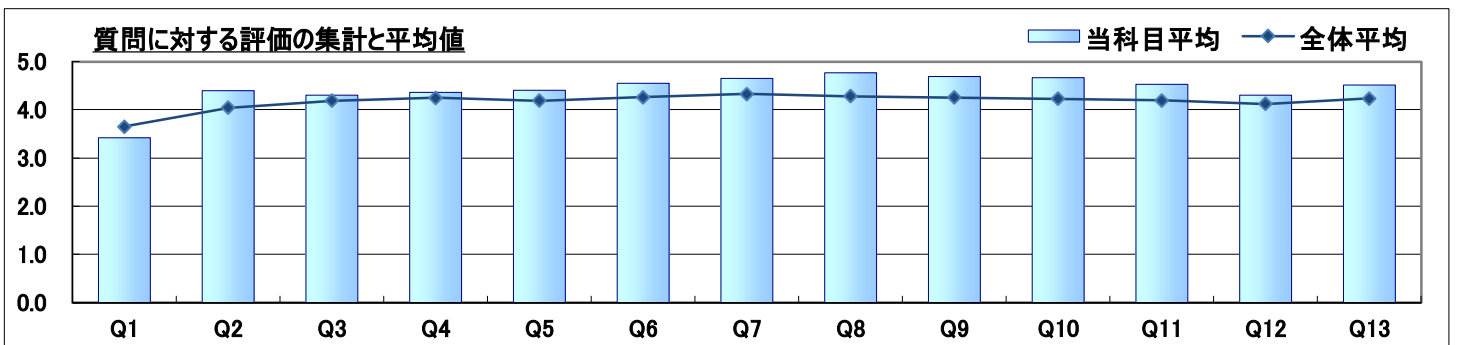
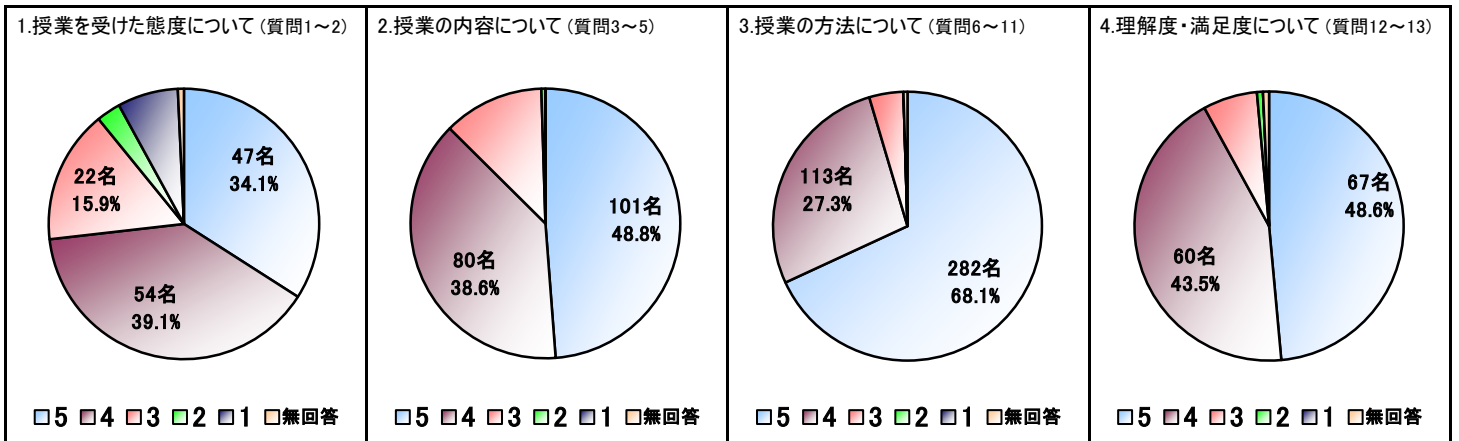
質問	質問文	回答者数					無回答	平均
		5	4	3	2	1		
3	授業はよく編成され、まとめており、わかりやすかったですか	31名	28名	10名	0名	0名	0名	4.3
4	シラバスと授業内容に整合性はありましたか	32名	30名	7名	0名	0名	0名	4.4
5	授業内容は興味あるものでしたか	38名	22名	8名	1名	0名	0名	4.4

III. 授業の方法について

質問	質問文	回答者数					無回答	平均
		5	4	3	2	1		
6	話し方は明瞭でしたか	42名	23名	4名	0名	0名	0名	4.6
7	熱意の感じられる授業でしたか	49名	16名	4名	0名	0名	0名	4.7
8	教科書、参考書、配布プリントの使用は適切でしたか	53名	16名	0名	0名	0名	0名	4.8
9	板書や機器(OHP、パワーポイントなど)の使用は適切でしたか	49名	17名	2名	0名	0名	1名	4.7
10	遅刻や私語が授業の妨げにならないように対応していましたか	49名	17名	3名	0名	0名	0名	4.7
11	学生の授業参加を促すような工夫がなされていましたか	40名	24名	4名	0名	0名	1名	4.5

IV. 授業に対する理解度、満足度について

質問	質問文	回答者数					無回答	平均
		5	4	3	2	1		
12	授業内容を理解できましたか	28名	35名	5名	1名	0名	0名	4.3
13	この授業に参加して満足できましたか	39名	25名	4名	0名	0名	1名	4.5



科目名	映像文化論		
担当者名	尾場 均		
曜日	水	時限	2

受講者数	111名
回答者数	85名
回答率	76.6%

I. あなたの授業を受けた態度について

質問	質問文	回答者数					無回答	平均
		5	4	3	2	1		
1	なんらかの準備学習(教科書を予め読む等の予習や、前回の復習、関連する図書などを調べる)などをしましたか	22名	15名	31名	3名	14名	0名	3.3
2	授業中のあなたの態度(積極性、私語、遅刻、途中退出、居眠りなど)を自己評価してください	32名	30名	22名	1名	0名	0名	4.1

II. 授業の内容について

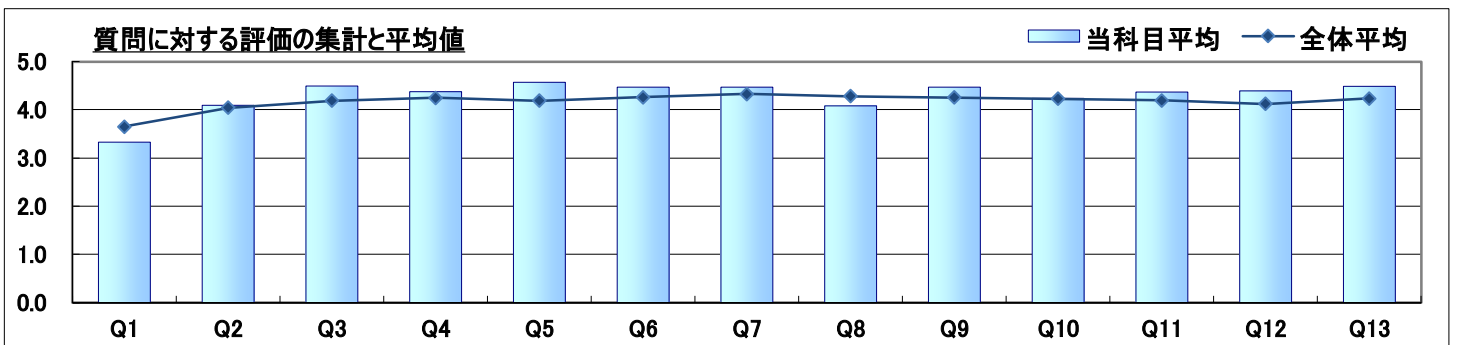
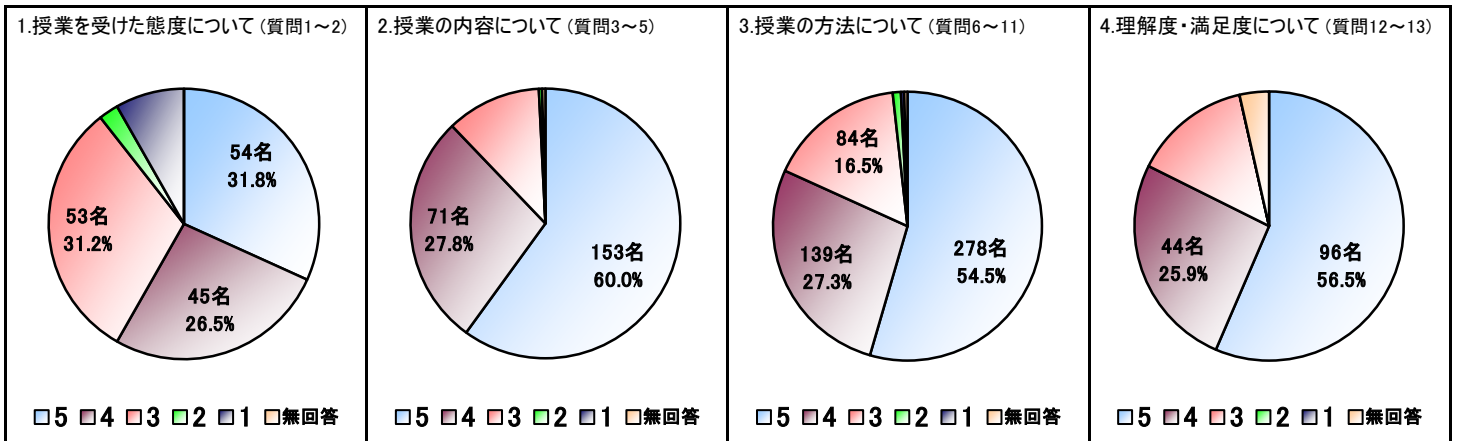
質問	質問文	回答者数					無回答	平均
		5	4	3	2	1		
3	授業はよく編成され、まとめており、わかりやすかったですか	51名	25名	9名	0名	0名	0名	4.5
4	シラバスと授業内容に整合性はありましたか	46名	25名	14名	0名	0名	0名	4.4
5	授業内容は興味あるものでしたか	56名	21名	6名	1名	0名	1名	4.6

III. 授業の方法について

質問	質問文	回答者数					無回答	平均
		5	4	3	2	1		
6	話し方は明瞭でしたか	49名	27名	9名	0名	0名	0名	4.5
7	熱意の感じられる授業でしたか	54名	17名	14名	0名	0名	0名	4.5
8	教科書、参考書、配布プリントの使用は適切でしたか	38名	22名	21名	2名	2名	0名	4.1
9	板書や機器(OHP、パワーポイントなど)の使用は適切でしたか	54名	19名	10名	2名	0名	0名	4.5
10	遅刻や私語が授業の妨げにならないように対応していましたか	38名	29名	16名	1名	0名	1名	4.2
11	学生の授業参加を促すような工夫がなされていましたか	45名	25名	14名	0名	0名	1名	4.4

IV. 授業に対する理解度、満足度について

質問	質問文	回答者数					無回答	平均
		5	4	3	2	1		
12	授業内容を理解できましたか	47名	23名	14名	0名	0名	1名	4.4
13	この授業に参加して満足できましたか	49名	21名	10名	0名	0名	5名	4.5



科目名	映像文化論		
担当者名	尾場 均		
曜日	水	時限	2

受講者数	111名
回答者数	73名
回答率	65.8%

I. あなたの授業を受けた態度について

質問	質問文	回答者数					無回答	平均
		5	4	3	2	1		
1	なんらかの準備学習(教科書を予め読む等の予習や、前回の復習、関連する図書などを調べる)などをしましたか	19名	11名	28名	3名	12名	0名	3.3
2	授業中のあなたの態度(積極性、私語、遅刻、途中退出、居眠りなど)を自己評価してください	30名	24名	18名	1名	0名	0名	4.1

II. 授業の内容について

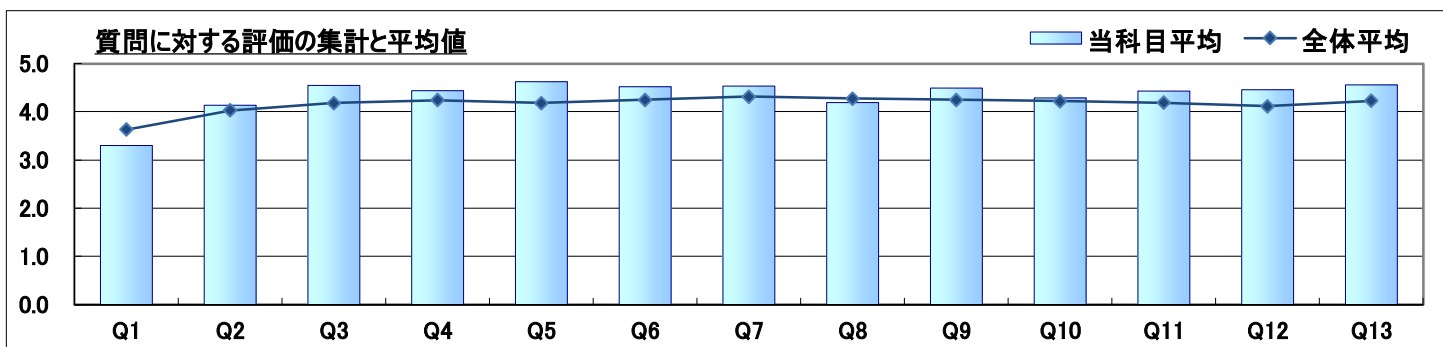
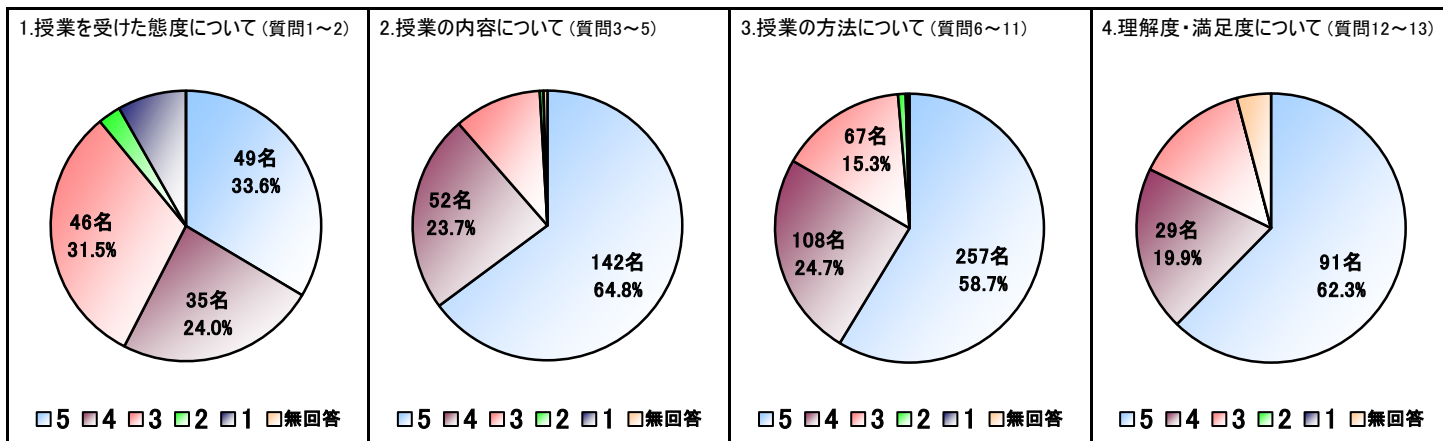
質問	質問文	回答者数					無回答	平均
		5	4	3	2	1		
3	授業はよく編成され、まとめており、わかりやすかったですか	47名	19名	7名	0名	0名	0名	4.5
4	シラバスと授業内容に整合性はありましたか	43名	19名	11名	0名	0名	0名	4.4
5	授業内容は興味あるものでしたか	52名	14名	5名	1名	0名	1名	4.6

III. 授業の方法について

質問	質問文	回答者数					無回答	平均
		5	4	3	2	1		
6	話し方は明瞭でしたか	45名	21名	7名	0名	0名	0名	4.5
7	熱意の感じられる授業でしたか	50名	12名	11名	0名	0名	0名	4.5
8	教科書、参考書、配布プリントの使用は適切でしたか	36名	18名	17名	1名	1名	0名	4.2
9	板書や機器(OHP、パワーポイントなど)の使用は適切でしたか	48名	15名	8名	2名	0名	0名	4.5
10	遅刻や私語が授業の妨げにならないように対応していましたか	36名	23名	13名	1名	0名	0名	4.3
11	学生の授業参加を促すような工夫がなされていましたか	42名	19名	11名	0名	0名	1名	4.4

IV. 授業に対する理解度、満足度について

質問	質問文	回答者数					無回答	平均
		5	4	3	2	1		
12	授業内容を理解できましたか	45名	15名	12名	0名	0名	1名	4.5
13	この授業に参加して満足できましたか	46名	14名	8名	0名	0名	5名	4.6



科目名	映像文化論		
担当者名	尾場 均		
曜日	水	時限	2

受講者数	111名
回答者数	12名
回答率	10.8%

I. あなたの授業を受けた態度について

質問	質問文	回答者数					無回答	平均
		5	4	3	2	1		
1	なんらかの準備学習(教科書を予め読む等の予習や、前回の復習、関連する図書などを調べる)などをしましたか	3名	4名	3名	0名	2名	0名	3.5
2	授業中のあなたの態度(積極性、私語、遅刻、途中退出、居眠りなど)を自己評価してください	2名	6名	4名	0名	0名	0名	3.8

II. 授業の内容について

質問	質問文	回答者数					無回答	平均
		5	4	3	2	1		
3	授業はよく編成され、まとめており、わかりやすかったですか	4名	6名	2名	0名	0名	0名	4.2
4	シラバスと授業内容に整合性はありましたか	3名	6名	3名	0名	0名	0名	4.0
5	授業内容は興味あるものでしたか	4名	7名	1名	0名	0名	0名	4.3

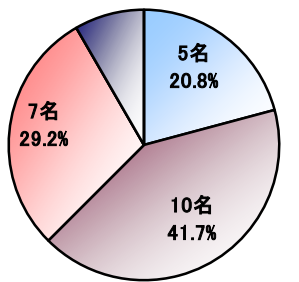
III. 授業の方法について

質問	質問文	回答者数					無回答	平均
		5	4	3	2	1		
6	話し方は明瞭でしたか	4名	6名	2名	0名	0名	0名	4.2
7	熱意の感じられる授業でしたか	4名	5名	3名	0名	0名	0名	4.1
8	教科書、参考書、配布プリントの使用は適切でしたか	2名	4名	4名	1名	1名	0名	3.4
9	板書や機器(OHP、パワーポイントなど)の使用は適切でしたか	6名	4名	2名	0名	0名	0名	4.3
10	遅刻や私語が授業の妨げにならないように対応していましたか	2名	6名	3名	0名	0名	1名	3.9
11	学生の授業参加を促すような工夫がなされていましたか	3名	6名	3名	0名	0名	0名	4.0

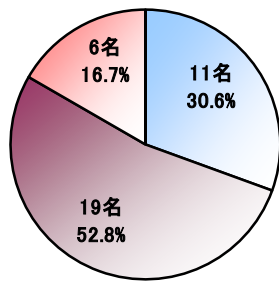
IV. 授業に対する理解度、満足度について

質問	質問文	回答者数					無回答	平均
		5	4	3	2	1		
12	授業内容を理解できましたか	2名	8名	2名	0名	0名	0名	4.0
13	この授業に参加して満足できましたか	3名	7名	2名	0名	0名	0名	4.1

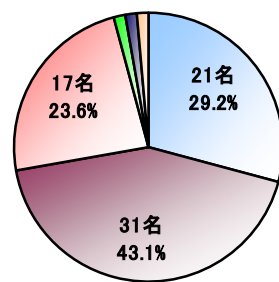
1. 授業を受けた態度について(質問1~2)



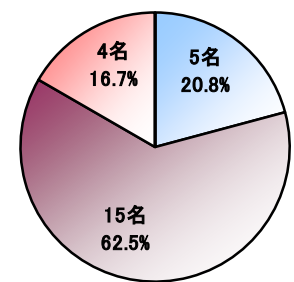
2. 授業の内容について(質問3~5)



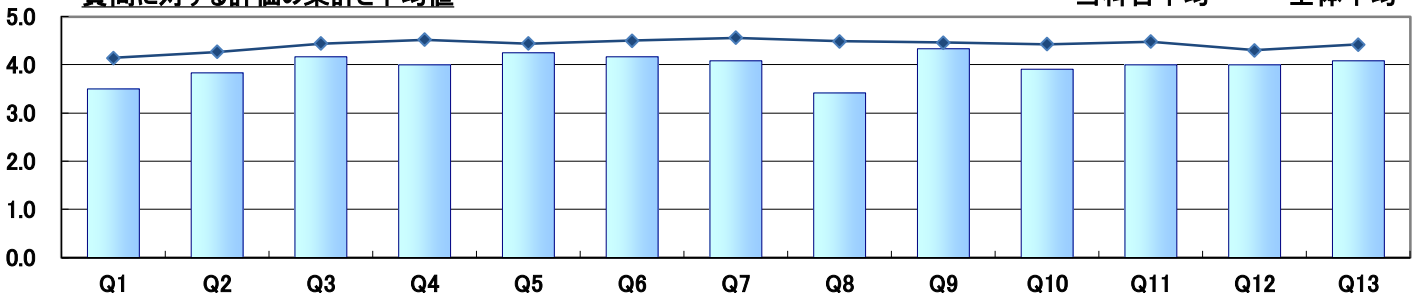
3. 授業の方法について(質問6~11)



4. 理解度・満足度について(質問12~13)



質問に対する評価の集計と平均値



科目名	教養セミナーA		
担当者名	尾場 均		
曜日	火	時限	2

受講者数	11名
回答者数	11名
回答率	100.0%

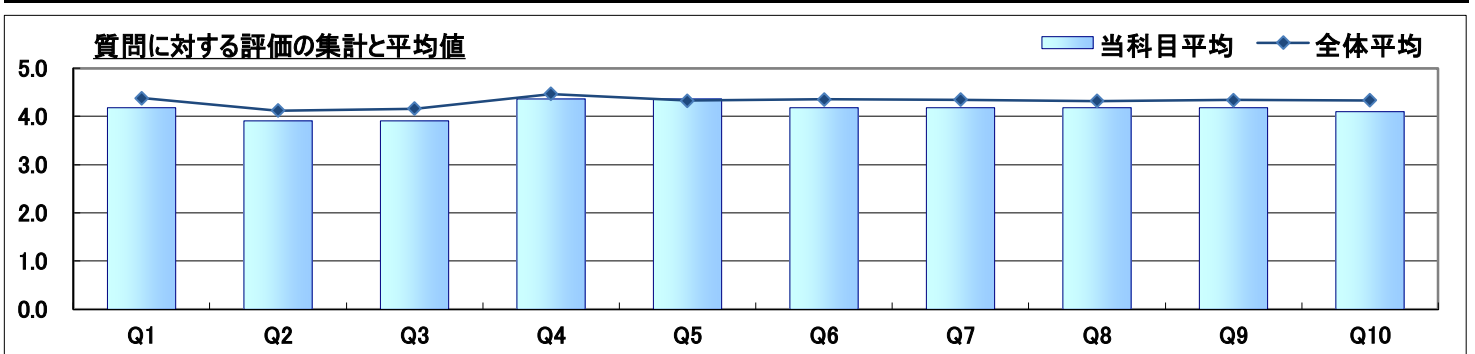
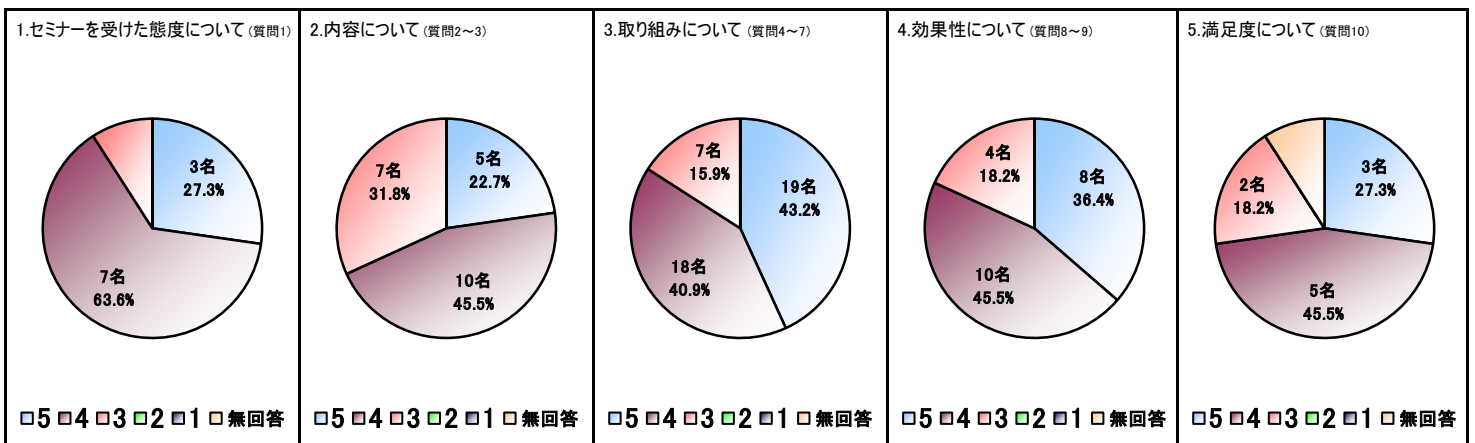
I. あなたのセミナーを受けた態度について								
質問	質問文	回答者数					無回答	平均
		5 熱心	4	3	2	1 不熱心		
1	あなたは積極的にセミナーに参加しましたか	3名	7名	1名	0名	0名	0名	4.2

II. セミナーの内容について								
質問	質問文	回答者数					無回答	平均
		5 良い	4	3	2	1 良くない		
2	内容は興味を持てるものでしたか	3名	4名	4名	0名	0名	0名	3.9
3	学ぶことに対して興味・関心が増えましたか	2名	6名	3名	0名	0名	0名	3.9

III. 担当教員の取り組みについて								
質問	質問文	回答者数					無回答	平均
		5 良い	4	3	2	1 良くない		
4	教員はセミナーに対して熱意を持っていましたか	5名	5名	1名	0名	0名	0名	4.4
5	あなたの疑問や質問に対して誠実に応えていましたか	5名	5名	1名	0名	0名	0名	4.4
6	学生の参加(ディスカッションなど)を促していましたか	5名	3名	3名	0名	0名	0名	4.2
7	あなたの相談等に対して誠実に対応していましたか	4名	5名	2名	0名	0名	0名	4.2

IV. セミナーの効果性について								
質問	質問文	回答者数					無回答	平均
		5 良い	4	3	2	1 良くない		
8	聞く・話す・読む・書くの基礎訓練になったと思えましたか	4名	5名	2名	0名	0名	0名	4.2
9	物の見方・考え方や学習方法等の勉強になりましたか	4名	5名	2名	0名	0名	0名	4.2

V. セミナーに対する満足度について								
質問	質問文	回答者数					無回答	平均
		5 満足	4	3	2	1 不満足		
10	このセミナーに参加して満足できましたか	3名	5名	2名	0名	0名	1名	4.1



科目名	英語コミュニケーションA		
担当者名	新藤 照夫		
曜日	月	時限	2

受講者数	41名
回答者数	39名
回答率	95.1%

I. あなたの授業を受けた態度について

質問	質問文	回答者数					無回答	平均
		5	4	3	2	1		
1	なんらかの準備学習(教科書を予め読む等の予習や、前回の復習、関連する図書などを調べる)などをしましたか	19名	15名	5名	0名	0名	0名	4.4
2	授業中のあなたの態度(積極性、私語、遅刻、途中退出、居眠りなど)を自己評価してください	21名	17名	1名	0名	0名	0名	4.5

II. 授業の内容について

質問	質問文	回答者数					無回答	平均
		5	4	3	2	1		
3	授業はよく編成され、まとめており、わかりやすかったですか	27名	10名	2名	0名	0名	0名	4.6
4	シラバスと授業内容に整合性はありましたか	24名	12名	3名	0名	0名	0名	4.5
5	授業内容は興味あるものでしたか	25名	9名	5名	0名	0名	0名	4.5

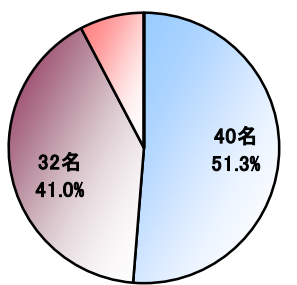
III. 授業の方法について

質問	質問文	回答者数					無回答	平均
		5	4	3	2	1		
6	話し方は明瞭でしたか	28名	7名	3名	1名	0名	0名	4.6
7	熱意の感じられる授業でしたか	26名	10名	3名	0名	0名	0名	4.6
8	教科書、参考書、配布プリントの使用は適切でしたか	28名	9名	2名	0名	0名	0名	4.7
9	板書や機器(OHP、パワーポイントなど)の使用は適切でしたか	24名	13名	2名	0名	0名	0名	4.6
10	遅刻や私語が授業の妨げにならないように対応していましたか	30名	9名	0名	0名	0名	0名	4.8
11	学生の授業参加を促すような工夫がなされていましたか	30名	7名	1名	1名	0名	0名	4.7

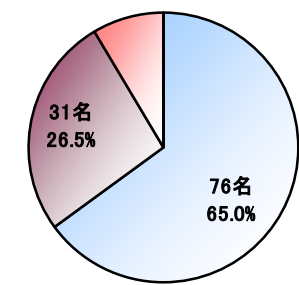
IV. 授業に対する理解度、満足度について

質問	質問文	回答者数					無回答	平均
		5	4	3	2	1		
12	授業内容を理解できましたか	27名	9名	1名	1名	0名	1名	4.6
13	この授業に参加して満足できましたか	27名	6名	3名	2名	0名	1名	4.5

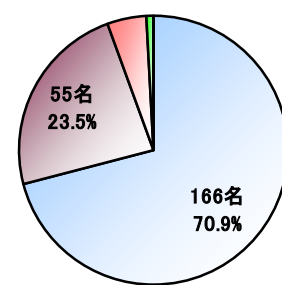
1. 授業を受けた態度について(質問1~2)



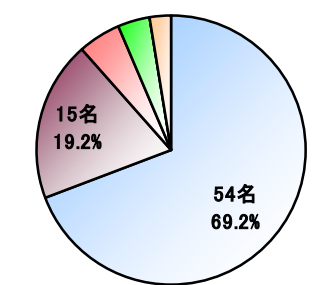
2. 授業の内容について(質問3~5)



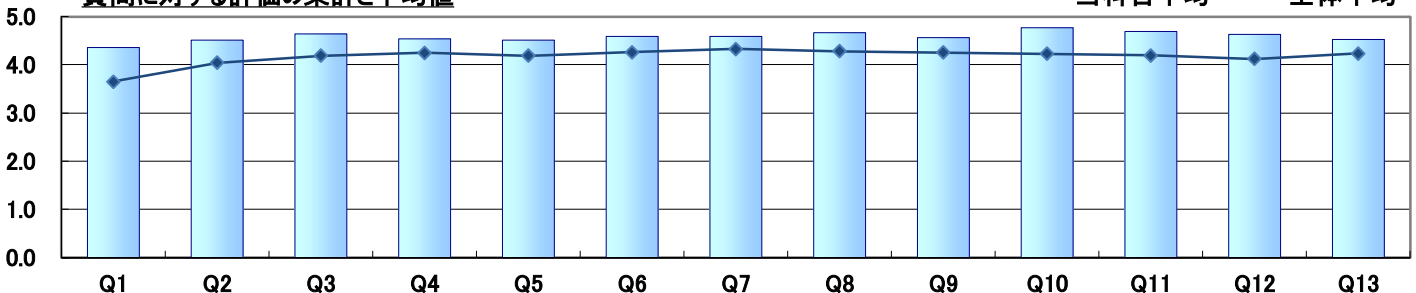
3. 授業の方法について(質問6~11)



4. 理解度・満足度について(質問12~13)



質問に対する評価の集計と平均値



科目名	英語コミュニケーションA		
担当者名	新藤 照夫		
曜日	月	時限	2

受講者数	41名
回答者数	33名
回答率	80.5%

I. あなたの授業を受けた態度について

質問	質問文	回答者数					無回答	平均
		5	4	3	2	1		
1	なんらかの準備学習(教科書を予め読む等の予習や、前回の復習、関連する図書などを調べる)などをしましたか	15名	13名	5名	0名	0名	0名	4.3
2	授業中のあなたの態度(積極性、私語、遅刻、途中退出、居眠りなど)を自己評価してください	16名	16名	1名	0名	0名	0名	4.5

II. 授業の内容について

質問	質問文	回答者数					無回答	平均
		5	4	3	2	1		
3	授業はよく編成され、まとめており、わかりやすかったですか	22名	9名	2名	0名	0名	0名	4.6
4	シラバスと授業内容に整合性はありましたか	19名	11名	3名	0名	0名	0名	4.5
5	授業内容は興味あるものでしたか	20名	8名	5名	0名	0名	0名	4.5

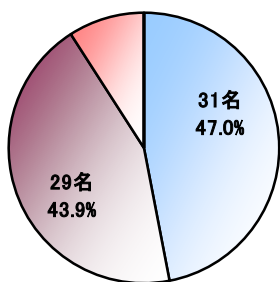
III. 授業の方法について

質問	質問文	回答者数					無回答	平均
		5	4	3	2	1		
6	話し方は明瞭でしたか	23名	6名	3名	1名	0名	0名	4.5
7	熱意の感じられる授業でしたか	22名	8名	3名	0名	0名	0名	4.6
8	教科書、参考書、配布プリントの使用は適切でしたか	24名	7名	2名	0名	0名	0名	4.7
9	板書や機器(OHP、パワーポイントなど)の使用は適切でしたか	20名	11名	2名	0名	0名	0名	4.5
10	遅刻や私語が授業の妨げにならないように対応していましたか	25名	8名	0名	0名	0名	0名	4.8
11	学生の授業参加を促すような工夫がなされていましたか	25名	6名	1名	1名	0名	0名	4.7

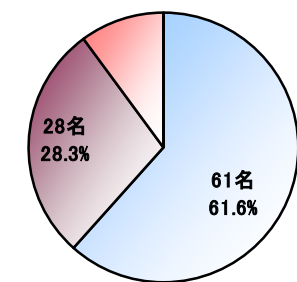
IV. 授業に対する理解度、満足度について

質問	質問文	回答者数					無回答	平均
		5	4	3	2	1		
12	授業内容を理解できましたか	23名	8名	1名	1名	0名	0名	4.6
13	この授業に参加して満足できましたか	22名	5名	3名	2名	0名	1名	4.5

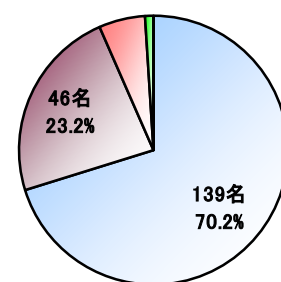
1. 授業を受けた態度について(質問1~2)



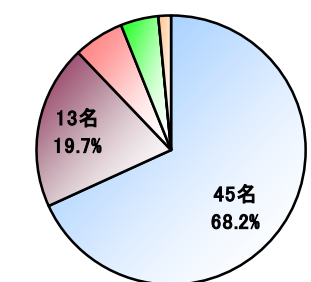
2. 授業の内容について(質問3~5)



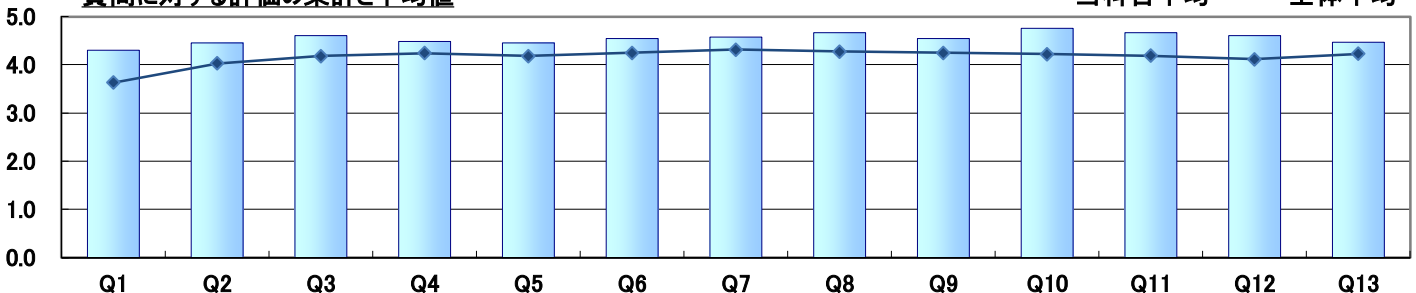
3. 授業の方法について(質問6~11)



4. 理解度・満足度について(質問12~13)



質問に対する評価の集計と平均値



科目名	英語コミュニケーションA		
担当者名	新藤 照夫		
曜日	月	時限	2

受講者数	41名
回答者数	6名
回答率	14.6%

I. あなたの授業を受けた態度について

質問	質問文	回答者数					無回答	平均
		5	4	3	2	1		
1	なんらかの準備学習(教科書を予め読む等の予習や、前回の復習、関連する図書などを調べる)などをしましたか	4名	2名	0名	0名	0名	0名	4.7
2	授業中のあなたの態度(積極性、私語、遅刻、途中退出、居眠りなど)を自己評価してください	5名	1名	0名	0名	0名	0名	4.8

II. 授業の内容について

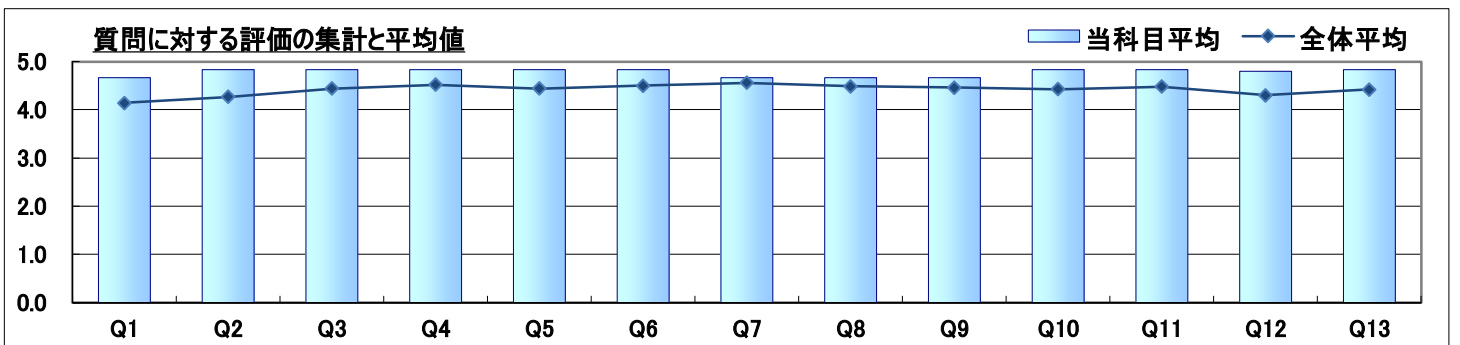
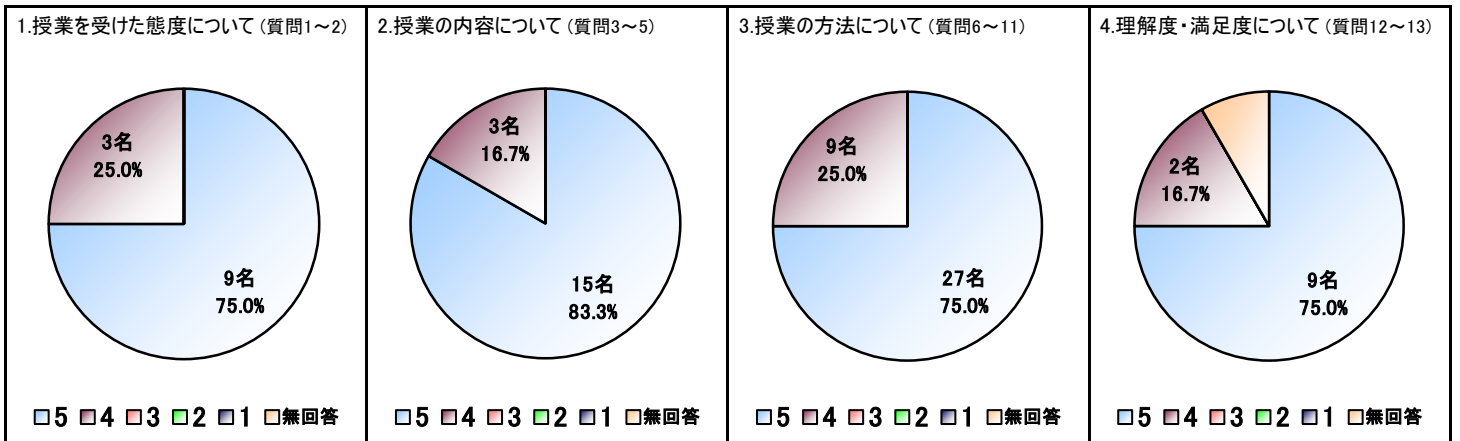
質問	質問文	回答者数					無回答	平均
		5	4	3	2	1		
3	授業はよく編成され、まとめており、わかりやすかったですか	5名	1名	0名	0名	0名	0名	4.8
4	シラバスと授業内容に整合性はありましたか	5名	1名	0名	0名	0名	0名	4.8
5	授業内容は興味あるものでしたか	5名	1名	0名	0名	0名	0名	4.8

III. 授業の方法について

質問	質問文	回答者数					無回答	平均
		5	4	3	2	1		
6	話し方は明瞭でしたか	5名	1名	0名	0名	0名	0名	4.8
7	熱意の感じられる授業でしたか	4名	2名	0名	0名	0名	0名	4.7
8	教科書、参考書、配布プリントの使用は適切でしたか	4名	2名	0名	0名	0名	0名	4.7
9	板書や機器(OHP、パワーポイントなど)の使用は適切でしたか	4名	2名	0名	0名	0名	0名	4.7
10	遅刻や私語が授業の妨げにならないように対応していましたか	5名	1名	0名	0名	0名	0名	4.8
11	学生の授業参加を促すような工夫がなされていましたか	5名	1名	0名	0名	0名	0名	4.8

IV. 授業に対する理解度、満足度について

質問	質問文	回答者数					無回答	平均
		5	4	3	2	1		
12	授業内容を理解できましたか	4名	1名	0名	0名	0名	1名	4.8
13	この授業に参加して満足できましたか	5名	1名	0名	0名	0名	0名	4.8



科目名	English Writing Skills I		
担当者名	新藤 照夫		
曜日	火	時限	5

受講者数	17名
回答者数	15名
回答率	88.2%

I. あなたの授業を受けた態度について

質問	質問文	回答者数					無回答	平均
		5	4	3	2	1		
1	なんらかの準備学習(教科書を予め読む等の予習や、前回の復習、関連する図書などを調べる)などをしましたか	10名	2名	3名	0名	0名	0名	4.5
2	授業中のあなたの態度(積極性、私語、遅刻、途中退出、居眠りなど)を自己評価してください	12名	2名	0名	0名	0名	1名	4.9

II. 授業の内容について

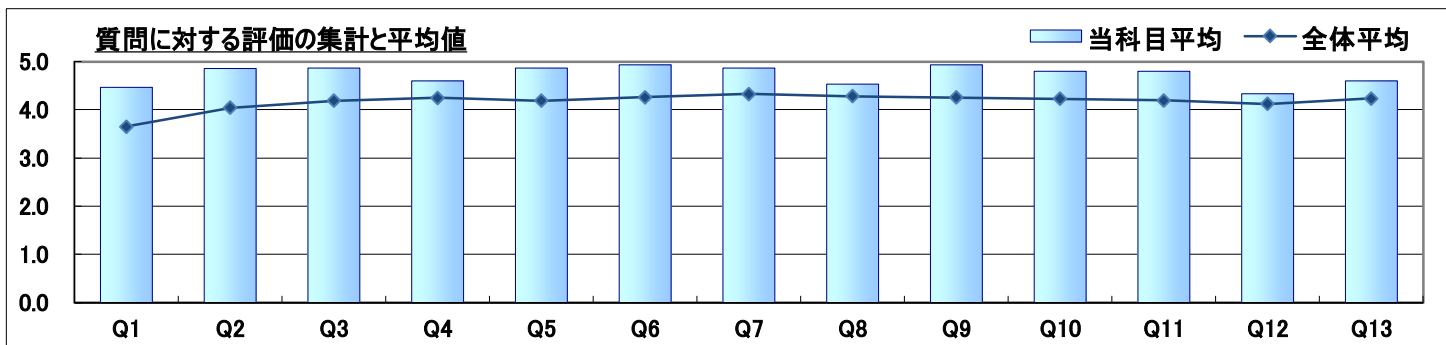
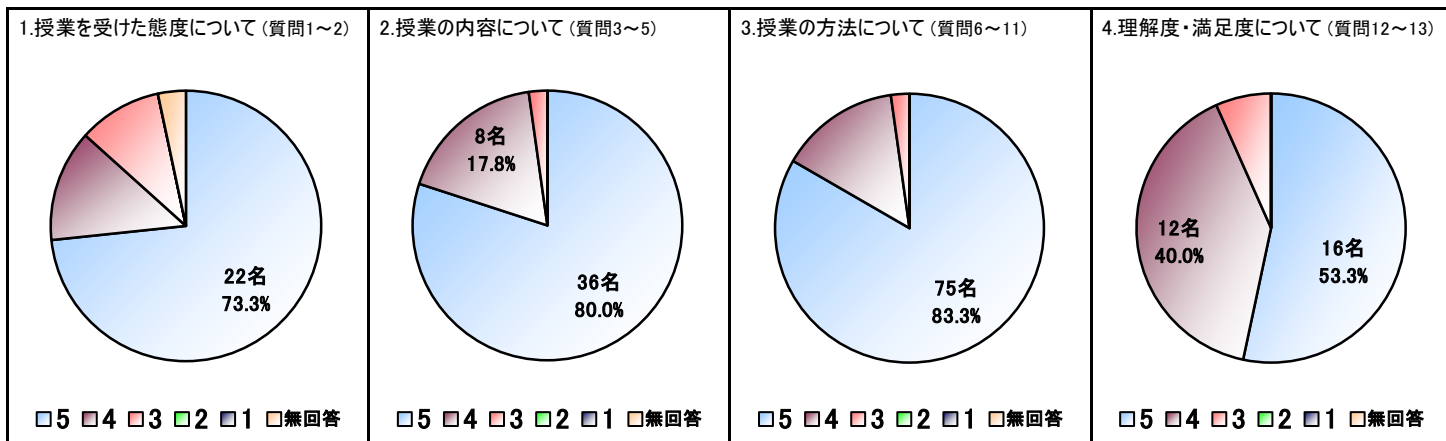
質問	質問文	回答者数					無回答	平均
		5	4	3	2	1		
3	授業はよく編成され、まとめており、わかりやすかったですか	13名	2名	0名	0名	0名	0名	4.9
4	シラバスと授業内容に整合性はありましたか	10名	4名	1名	0名	0名	0名	4.6
5	授業内容は興味あるものでしたか	13名	2名	0名	0名	0名	0名	4.9

III. 授業の方法について

質問	質問文	回答者数					無回答	平均
		5	4	3	2	1		
6	話し方は明瞭でしたか	14名	1名	0名	0名	0名	0名	4.9
7	熱意の感じられる授業でしたか	13名	2名	0名	0名	0名	0名	4.9
8	教科書、参考書、配布プリントの使用は適切でしたか	10名	3名	2名	0名	0名	0名	4.5
9	板書や機器(OHP、パワーポイントなど)の使用は適切でしたか	14名	1名	0名	0名	0名	0名	4.9
10	遅刻や私語が授業の妨げにならないように対応していましたか	12名	3名	0名	0名	0名	0名	4.8
11	学生の授業参加を促すような工夫がなされていましたか	12名	3名	0名	0名	0名	0名	4.8

IV. 授業に対する理解度、満足度について

質問	質問文	回答者数					無回答	平均
		5	4	3	2	1		
12	授業内容を理解できましたか	7名	6名	2名	0名	0名	0名	4.3
13	この授業に参加して満足できましたか	9名	6名	0名	0名	0名	0名	4.6



科目名	英語学B		
担当者名	新藤 照夫		
曜日	金	時限	3

受講者数	30名
回答者数	27名
回答率	90.0%

I. あなたの授業を受けた態度について

質問	質問文	回答者数					無回答	平均
		5	4	3	2	1		
1	なんらかの準備学習(教科書を予め読む等の予習や、前回の復習、関連する図書などを調べる)などをしましたか	7名	11名	8名	1名	0名	0名	3.9
2	授業中のあなたの態度(積極性、私語、遅刻、途中退出、居眠りなど)を自己評価してください	16名	7名	4名	0名	0名	0名	4.4

II. 授業の内容について

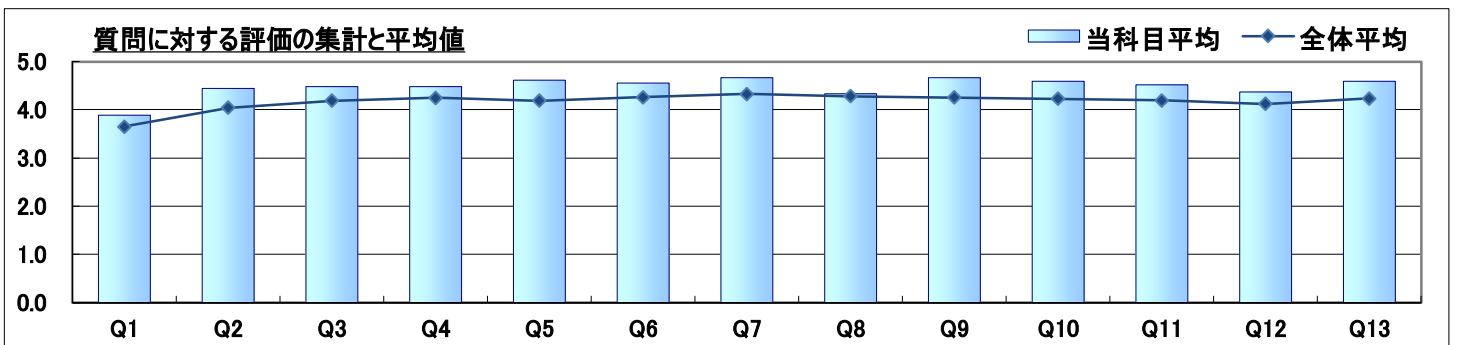
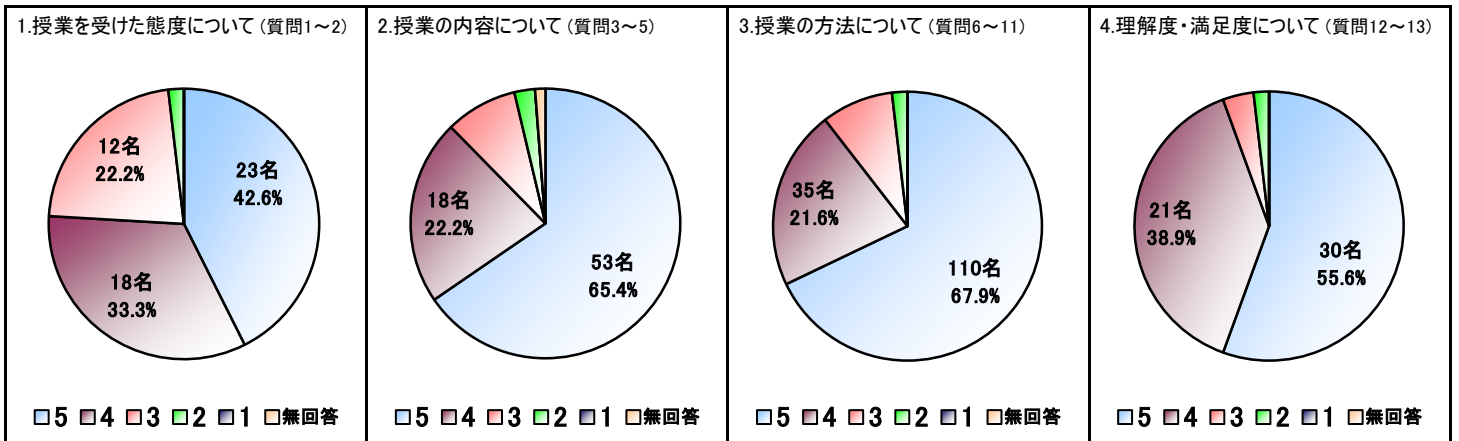
質問	質問文	回答者数					無回答	平均
		5	4	3	2	1		
3	授業はよく編成され、まとめており、わかりやすかったですか	18名	5名	3名	1名	0名	0名	4.5
4	シラバスと授業内容に整合性はありましたか	16名	8名	3名	0名	0名	0名	4.5
5	授業内容は興味あるものでしたか	19名	5名	1名	1名	0名	1名	4.6

III. 授業の方法について

質問	質問文	回答者数					無回答	平均
		5	4	3	2	1		
6	話し方は明瞭でしたか	19名	4名	4名	0名	0名	0名	4.6
7	熱意の感じられる授業でしたか	19名	7名	1名	0名	0名	0名	4.7
8	教科書、参考書、配布プリントの使用は適切でしたか	15名	7名	4名	1名	0名	0名	4.3
9	板書や機器(OHP、パワーポイントなど)の使用は適切でしたか	20名	5名	2名	0名	0名	0名	4.7
10	遅刻や私語が授業の妨げにならないように対応していましたか	18名	7名	2名	0名	0名	0名	4.6
11	学生の授業参加を促すような工夫がなされていましたか	19名	5名	1名	2名	0名	0名	4.5

IV. 授業に対する理解度、満足度について

質問	質問文	回答者数					無回答	平均
		5	4	3	2	1		
12	授業内容を理解できましたか	13名	12名	1名	1名	0名	0名	4.4
13	この授業に参加して満足できましたか	17名	9名	1名	0名	0名	0名	4.6



科目名	英語学B		
担当者名	新藤 照夫		
曜日	金	時限	3

受講者数	30名
回答者数	22名
回答率	73.3%

I. あなたの授業を受けた態度について

質問	質問文	回答者数					無回答	平均
		5	4	3	2	1		
1	なんらかの準備学習(教科書を予め読む等の予習や、前回の復習、関連する図書などを調べる)などをしましたか	5名	9名	7名	1名	0名	0名	3.8
2	授業中のあなたの態度(積極性、私語、遅刻、途中退出、居眠りなど)を自己評価してください	13名	5名	4名	0名	0名	0名	4.4

II. 授業の内容について

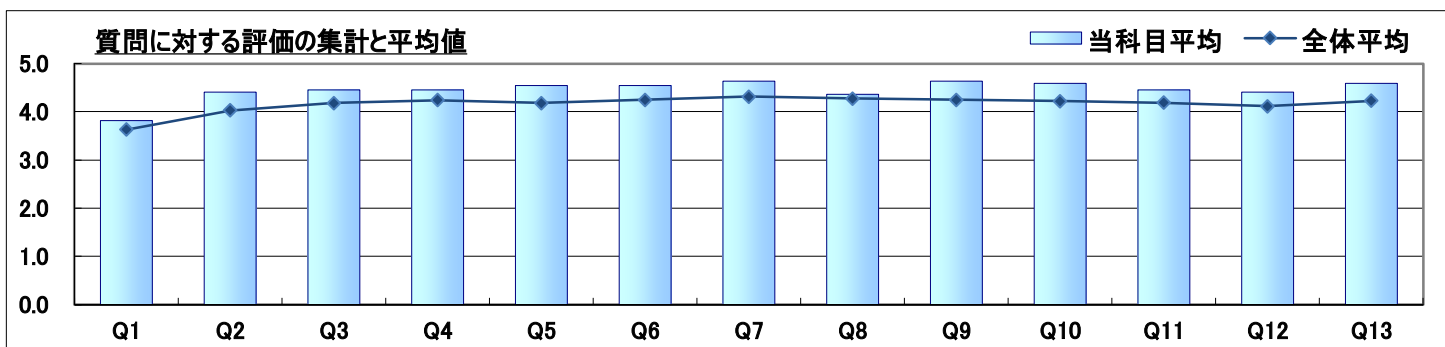
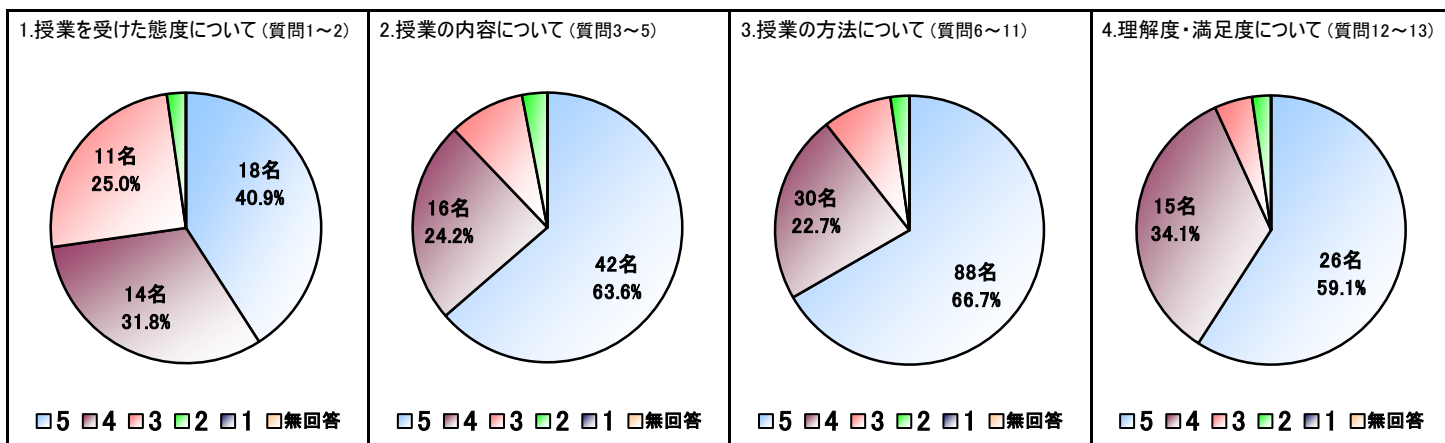
質問	質問文	回答者数					無回答	平均
		5	4	3	2	1		
3	授業はよく編成され、まとめており、わかりやすかったですか	14名	5名	2名	1名	0名	0名	4.5
4	シラバスと授業内容に整合性はありましたか	13名	6名	3名	0名	0名	0名	4.5
5	授業内容は興味あるものでしたか	15名	5名	1名	1名	0名	0名	4.5

III. 授業の方法について

質問	質問文	回答者数					無回答	平均
		5	4	3	2	1		
6	話し方は明瞭でしたか	15名	4名	3名	0名	0名	0名	4.5
7	熱意の感じられる授業でしたか	15名	6名	1名	0名	0名	0名	4.6
8	教科書、参考書、配布プリントの使用は適切でしたか	13名	5名	3名	1名	0名	0名	4.4
9	板書や機器(OHP、パワーポイントなど)の使用は適切でしたか	16名	4名	2名	0名	0名	0名	4.6
10	遅刻や私語が授業の妨げにならないように対応していましたか	14名	7名	1名	0名	0名	0名	4.6
11	学生の授業参加を促すような工夫がなされていましたか	15名	4名	1名	2名	0名	0名	4.5

IV. 授業に対する理解度、満足度について

質問	質問文	回答者数					無回答	平均
		5	4	3	2	1		
12	授業内容を理解できましたか	12名	8名	1名	1名	0名	0名	4.4
13	この授業に参加して満足できましたか	14名	7名	1名	0名	0名	0名	4.6



科目名	英語学B		
担当者名	新藤 照夫		
曜日	金	時限	3

受講者数	30名
回答者数	5名
回答率	16.7%

I. あなたの授業を受けた態度について

質問	質問文	回答者数					無回答	平均
		5	4	3	2	1		
1	なんらかの準備学習(教科書を予め読む等の予習や、前回の復習、関連する図書などを調べる)などをしましたか	2名	2名	1名	0名	0名	0名	4.2
2	授業中のあなたの態度(積極性、私語、遅刻、途中退出、居眠りなど)を自己評価してください	3名	2名	0名	0名	0名	0名	4.6

II. 授業の内容について

質問	質問文	回答者数					無回答	平均
		5	4	3	2	1		
3	授業はよく編成され、まとめており、わかりやすかったですか	4名	0名	1名	0名	0名	0名	4.6
4	シラバスと授業内容に整合性はありましたか	3名	2名	0名	0名	0名	0名	4.6
5	授業内容は興味あるものでしたか	4名	0名	0名	0名	0名	1名	5.0

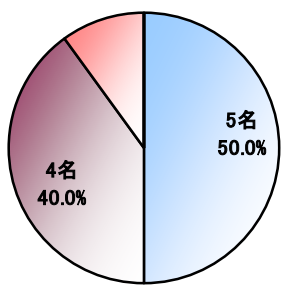
III. 授業の方法について

質問	質問文	回答者数					無回答	平均
		5	4	3	2	1		
6	話し方は明瞭でしたか	4名	0名	1名	0名	0名	0名	4.6
7	熱意の感じられる授業でしたか	4名	1名	0名	0名	0名	0名	4.8
8	教科書、参考書、配布プリントの使用は適切でしたか	2名	2名	1名	0名	0名	0名	4.2
9	板書や機器(OHP、パワーポイントなど)の使用は適切でしたか	4名	1名	0名	0名	0名	0名	4.8
10	遅刻や私語が授業の妨げにならないように対応していましたか	4名	0名	1名	0名	0名	0名	4.6
11	学生の授業参加を促すような工夫がなされていましたか	4名	1名	0名	0名	0名	0名	4.8

IV. 授業に対する理解度、満足度について

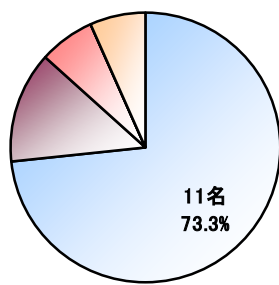
質問	質問文	回答者数					無回答	平均
		5	4	3	2	1		
12	授業内容を理解できましたか	1名	4名	0名	0名	0名	0名	4.2
13	この授業に参加して満足できましたか	3名	2名	0名	0名	0名	0名	4.6

1. 授業を受けた態度について(質問1~2)



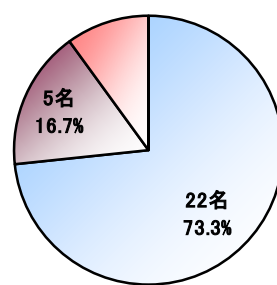
■ 5 ■ 4 ■ 3 ■ 2 ■ 1 □ 無回答

2. 授業の内容について(質問3~5)



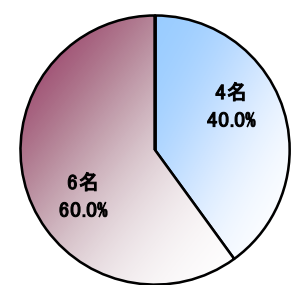
■ 5 ■ 4 ■ 3 ■ 2 ■ 1 □ 無回答

3. 授業の方法について(質問6~11)



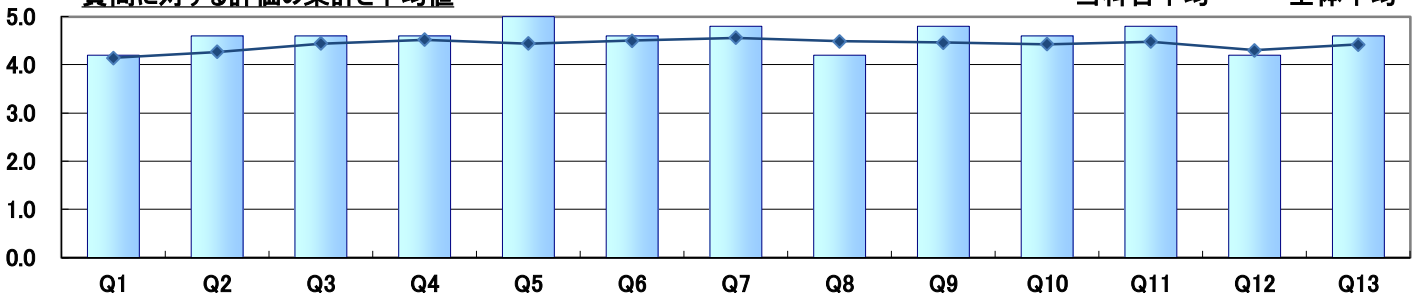
■ 5 ■ 4 ■ 3 ■ 2 ■ 1 □ 無回答

4. 理解度・満足度について(質問12~13)



■ 5 ■ 4 ■ 3 ■ 2 ■ 1 □ 無回答

質問に対する評価の集計と平均値



科目名	教養セミナーA		
担当者名	新藤 照夫		
曜日	火	時限	2

受講者数	11名
回答者数	10名
回答率	90.9%

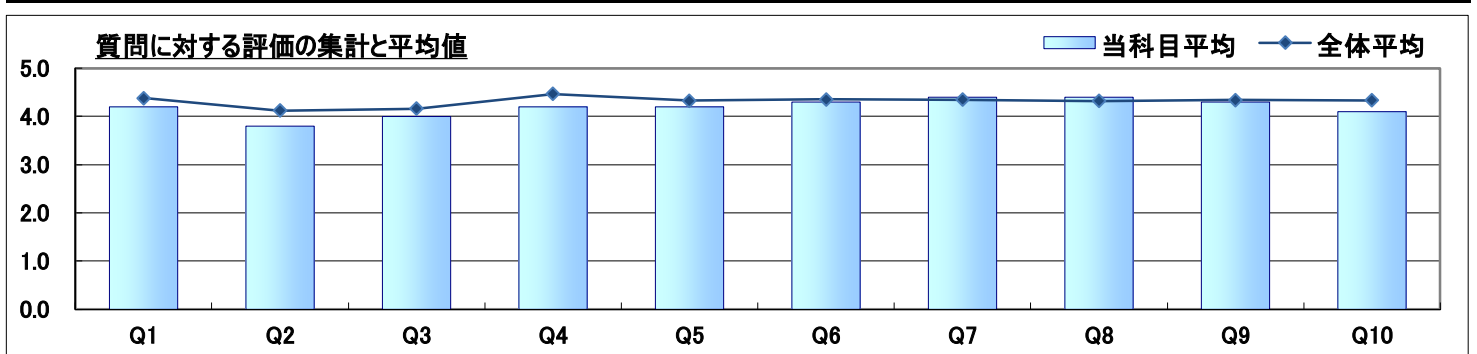
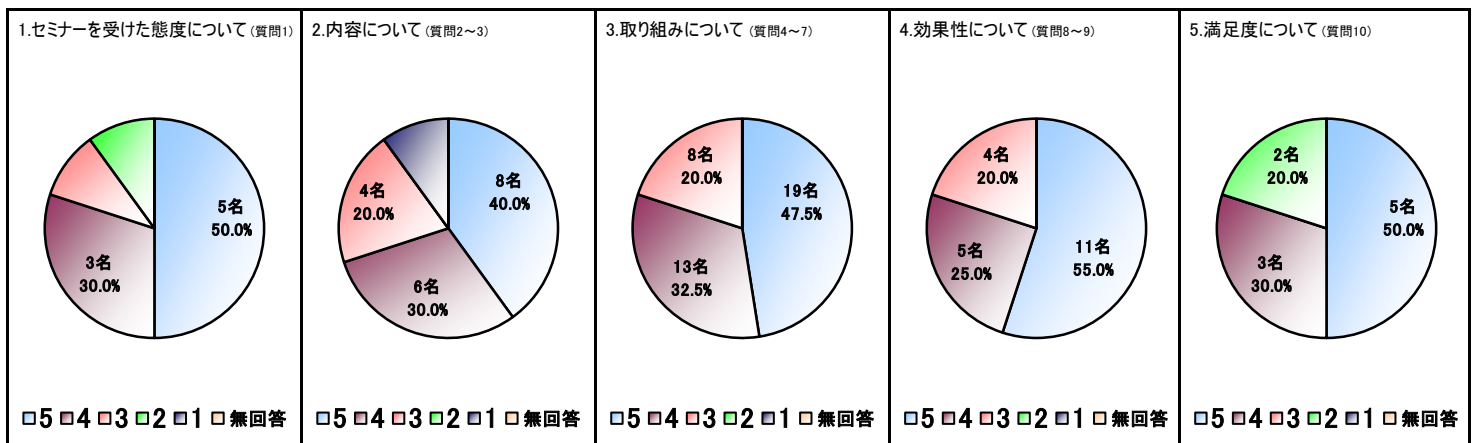
I. あなたのセミナーを受けた態度について								
質問	質問文	回答者数					無回答	平均
		5 熱心	4	3	2	1 不熱心		
1	あなたは積極的にセミナーに参加しましたか	5名	3名	1名	1名	0名	0名	4.2

II. セミナーの内容について								
質問	質問文	回答者数					無回答	平均
		5 良い	4	3	2	1 良くない		
2	内容は興味を持てるものでしたか	4名	2名	3名	0名	1名	0名	3.8
3	学ぶことに対して興味・関心が増しましたか	4名	4名	1名	0名	1名	0名	4.0

III. 担当教員の取り組みについて								
質問	質問文	回答者数					無回答	平均
		5 良い	4	3	2	1 良くない		
4	教員はセミナーに対して熱意を持っていましたか	5名	2名	3名	0名	0名	0名	4.2
5	あなたの疑問や質問に対して誠実に応えていましたか	4名	4名	2名	0名	0名	0名	4.2
6	学生の参加(ディスカッションなど)を促していましたか	4名	5名	1名	0名	0名	0名	4.3
7	あなたの相談等に対して誠実に対応していましたか	6名	2名	2名	0名	0名	0名	4.4

IV. セミナーの効果性について								
質問	質問文	回答者数					無回答	平均
		5 良い	4	3	2	1 良くない		
8	聞く・話す・読む・書くの基礎訓練になったと思えましたか	6名	2名	2名	0名	0名	0名	4.4
9	物の見方・考え方や学習方法等の勉強になりましたか	5名	3名	2名	0名	0名	0名	4.3

V. セミナーに対する満足度について								
質問	質問文	回答者数					無回答	平均
		5 満足	4	3	2	1 不満足		
10	このセミナーに参加して満足できましたか	5名	3名	0名	2名	0名	0名	4.1



科目名	観光経済論		
担当者名	城前 奈美		
曜日	木	時限	4

受講者数	156名
回答者数	120名
回答率	76.9%

I. あなたの授業を受けた態度について

質問	質問文	回答者数					無回答	平均
		5	4	3	2	1		
1	なんらかの準備学習(教科書を予め読む等の予習や、前回の復習、関連する図書などを調べる)などをしましたか	5	4	3	2	1	0名	4.0
		した ←				→ しない		
		45名	35名	34名	2名	4名		
2	授業中のあなたの態度(積極性、私語、遅刻、途中退出、居眠りなど)を自己評価してください	5	4	3	2	1	0名	4.3
		熱心 ←				→ 不熱心		
		55名	45名	18名	1名	1名		

II. 授業の内容について

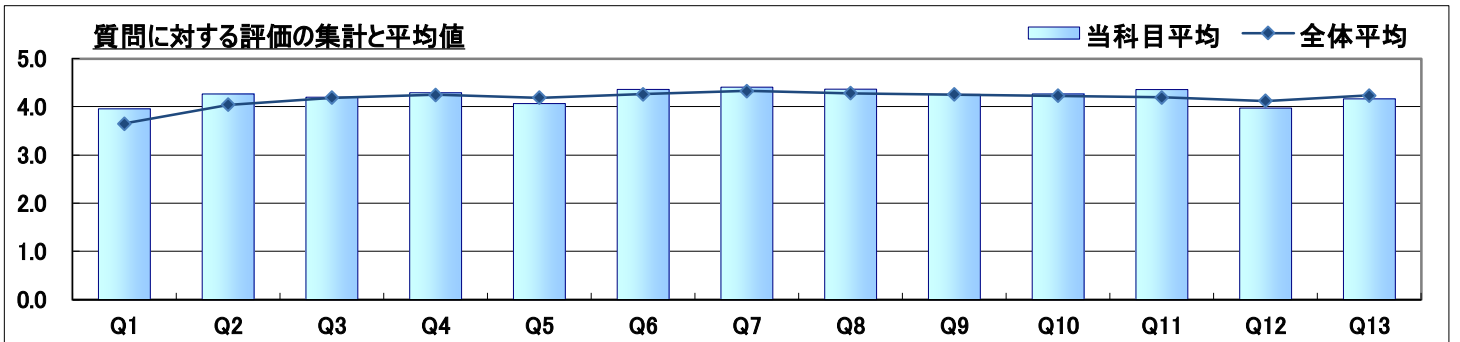
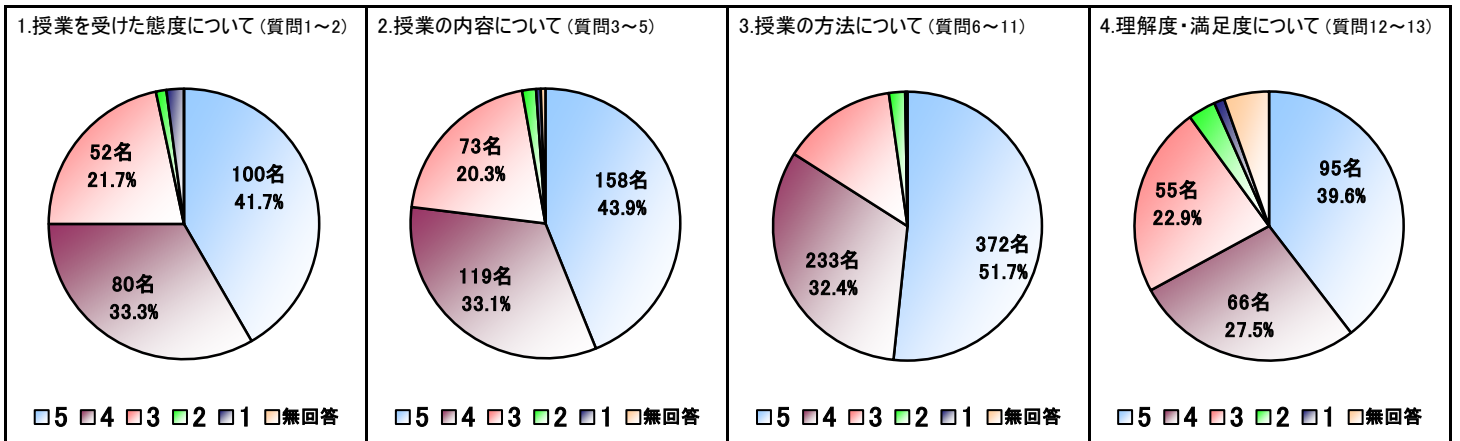
質問	質問文	回答者数					無回答	平均
		5	4	3	2	1		
3	授業はよく編成され、まとめており、わかりやすかったですか	5	4	3	2	1	0名	4.2
		良い ←				→ 良くない		
		53名	41名	24名	1名	1名		
4	シラバスと授業内容に整合性はありましたか	5	4	3	2	1	0名	4.3
		58名	39名	23名	0名	0名		
5	授業内容は興味あるものでしたか	5	4	3	2	1	2名	4.1
		47名	39名	26名	5名	1名		

III. 授業の方法について

質問	質問文	回答者数					無回答	平均
		5	4	3	2	1		
6	話し方は明瞭でしたか	5	4	3	2	1	1名	4.4
		良い ←				→ 良くない		
		64名	37名	15名	3名	0名		
7	熱意の感じられる授業でしたか	5	4	3	2	1	0名	4.4
		70名	31名	17名	2名	0名		
8	教科書、参考書、配布プリントの使用は適切でしたか	5	4	3	2	1	0名	4.4
		62名	42名	14名	2名	0名		
9	板書や機器(OHP、パワーポイントなど)の使用は適切でしたか	5	4	3	2	1	0名	4.3
		54名	46名	17名	3名	0名		
10	遅刻や私語が授業の妨げにならないように対応していましたか	5	4	3	2	1	0名	4.3
		58名	40名	19名	2名	1名		
11	学生の授業参加を促すような工夫がなされていましたか	5	4	3	2	1	0名	4.4
		64名	37名	17名	2名	0名		

IV. 授業に対する理解度、満足度について

質問	質問文	回答者数					無回答	平均
		5	4	3	2	1		
12	授業内容を理解できましたか	5	4	3	2	1	2名	4.0
		できた ←				→ できない		
		46名	32名	33名	5名	2名		
13	この授業に参加して満足できましたか	5	4	3	2	1	11名	4.2
		満足 ←				→ 不満足		
		49名	34名	22名	3名	1名		



科目名	観光経済論		
担当者名	城前 奈美		
曜日	木	時限	4

受講者数	156名
回答者数	108名
回答率	69.2%

I. あなたの授業を受けた態度について

質問	質問文	回答者数					無回答	平均
		5	4	3	2	1		
1	なんらかの準備学習(教科書を予め読む等の予習や、前回の復習、関連する図書などを調べる)などをしましたか	41名	30名	32名	1名	4名	0名	4.0
2	授業中のあなたの態度(積極性、私語、遅刻、途中退出、居眠りなど)を自己評価してください	50名	38名	18名	1名	1名	0名	4.3

II. 授業の内容について

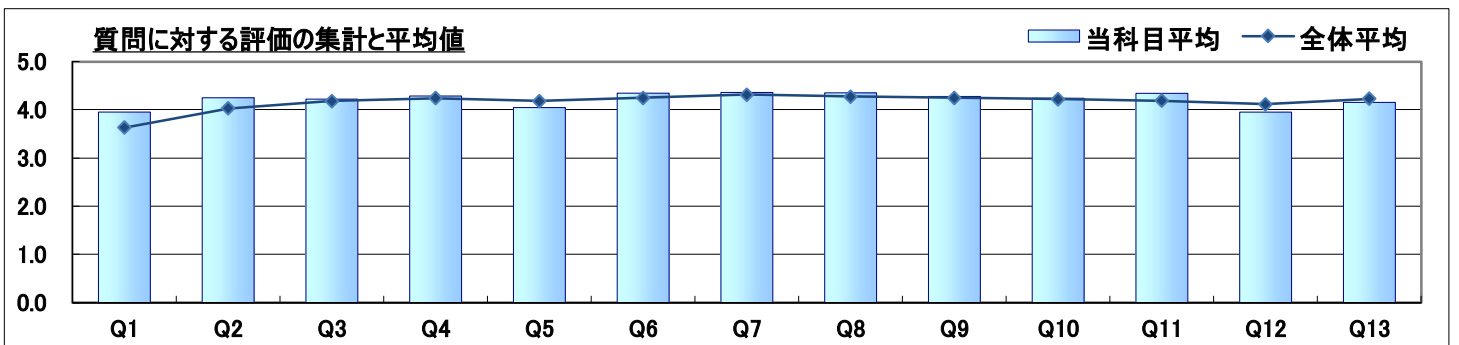
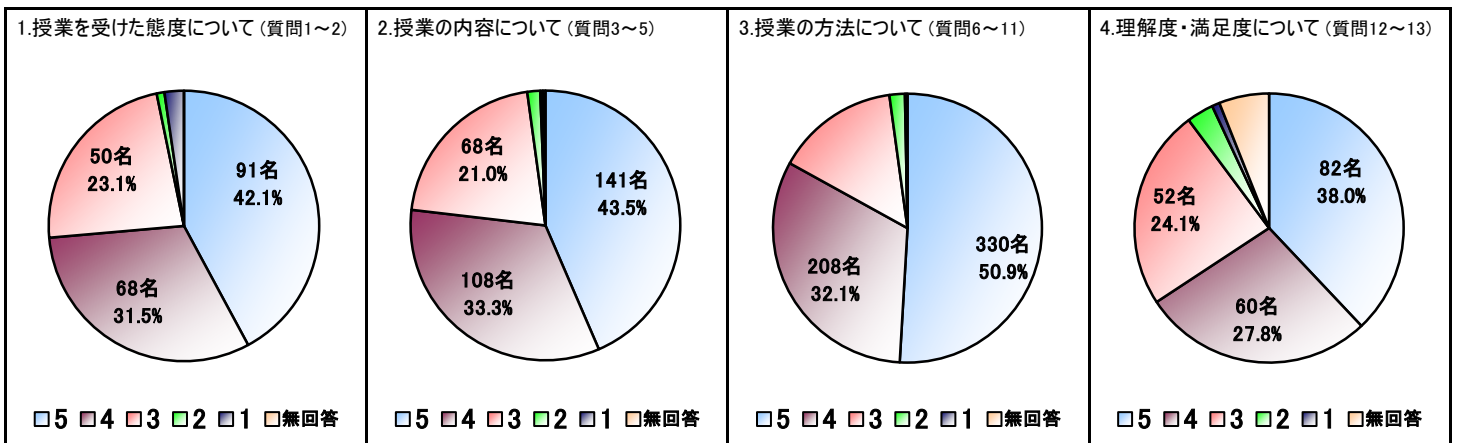
質問	質問文	回答者数					無回答	平均
		5	4	3	2	1		
3	授業はよく編成され、まとめており、わかりやすかったですか	49名	35名	23名	1名	0名	0名	4.2
4	シラバスと授業内容に整合性はありましたか	51名	37名	20名	0名	0名	0名	4.3
5	授業内容は興味あるものでしたか	41名	36名	25名	4名	1名	1名	4.0

III. 授業の方法について

質問	質問文	回答者数					無回答	平均
		5	4	3	2	1		
6	話し方は明瞭でしたか	56名	34名	15名	2名	0名	1名	4.3
7	熱意の感じられる授業でしたか	60名	29名	17名	2名	0名	0名	4.4
8	教科書、参考書、配布プリントの使用は適切でしたか	56名	36名	14名	2名	0名	0名	4.4
9	板書や機器(OHP、パワーポイントなど)の使用は適切でしたか	50名	40名	16名	2名	0名	0名	4.3
10	遅刻や私語が授業の妨げにならないように対応していましたか	51名	36名	18名	2名	1名	0名	4.2
11	学生の授業参加を促すような工夫がなされていましたか	57名	33名	16名	2名	0名	0名	4.3

IV. 授業に対する理解度、満足度について

質問	質問文	回答者数					無回答	平均
		5	4	3	2	1		
12	授業内容を理解できましたか	39名	30名	31名	5名	1名	2名	4.0
13	この授業に参加して満足できましたか	43名	30名	21名	2名	1名	11名	4.2



科目名	観光経済論		
担当者名	城前 奈美		
曜日	木	時限	4

受講者数	156名
回答者数	12名
回答率	7.7%

I. あなたの授業を受けた態度について

質問	質問文	回答者数					無回答	平均
		5	4	3	2	1		
1	なんらかの準備学習(教科書を予め読む等の予習や、前回の復習、関連する図書などを調べる)などをしましたか	5	4	3	2	1	0名	4.0
		した ←	→ しない	4名	5名	2名		
2	授業中のあなたの態度(積極性、私語、遅刻、途中退出、居眠りなど)を自己評価してください	5	4	3	2	1	0名	4.4
		熱心 ←	→ 不熱心	5名	7名	0名		

II. 授業の内容について

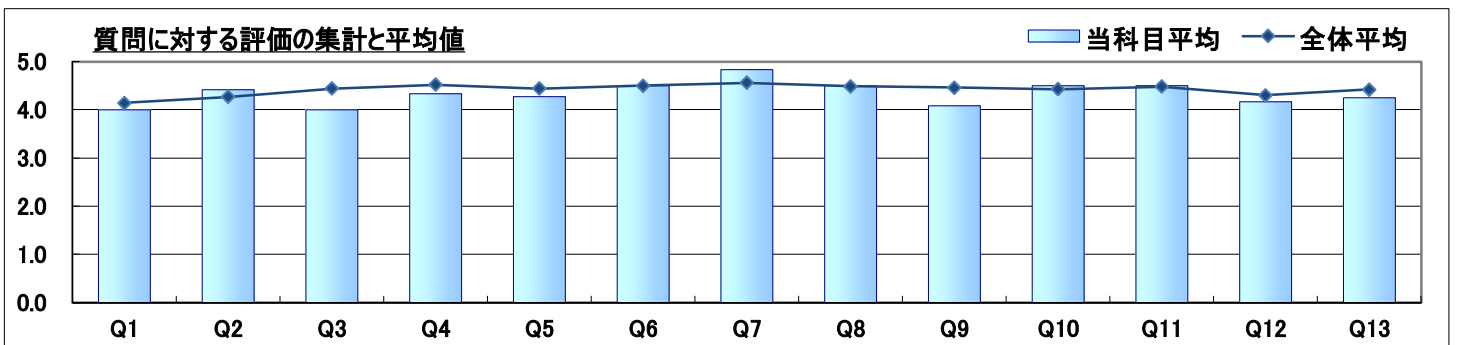
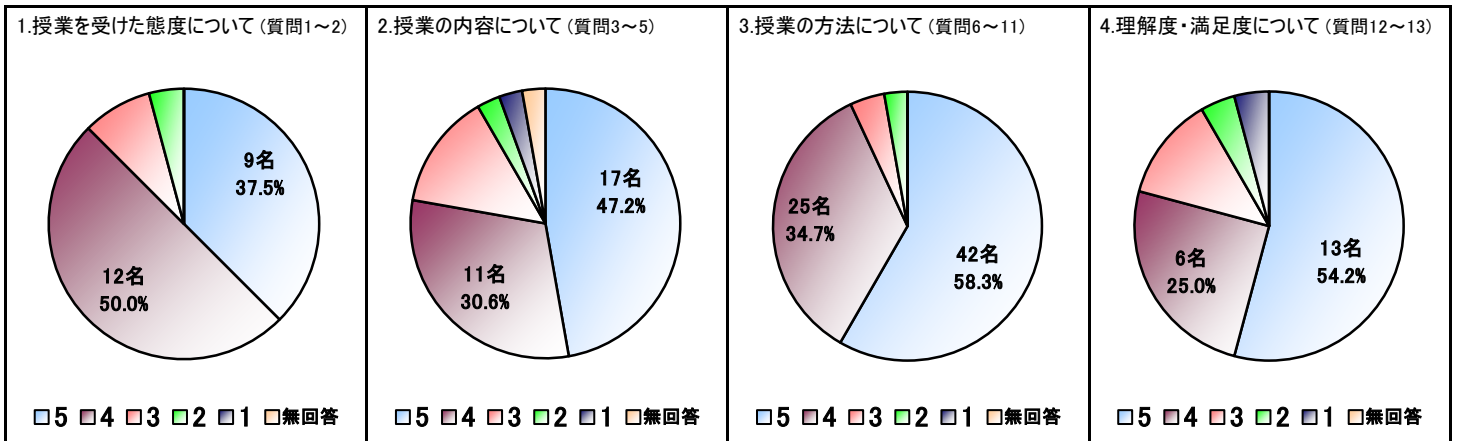
質問	質問文	回答者数					無回答	平均
		5	4	3	2	1		
3	授業はよく編成され、まとめており、わかりやすかったですか	5	4	3	2	1	0名	4.0
		良い ←	→ 良くない	4名	6名	1名		
4	シラバスと授業内容に整合性はありましたか	7名	2名	3名	0名	0名	0名	4.3
5	授業内容は興味あるものでしたか	6名	3名	1名	1名	0名	1名	4.3

III. 授業の方法について

質問	質問文	回答者数					無回答	平均
		5	4	3	2	1		
6	話し方は明瞭でしたか	5	4	3	2	1	0名	4.5
		良い ←	→ 良くない	8名	3名	0名		
7	熱意の感じられる授業でしたか	10名	2名	0名	0名	0名	0名	4.8
8	教科書、参考書、配布プリントの使用は適切でしたか	6名	6名	0名	0名	0名	0名	4.5
9	板書や機器(OHP、パワーポイントなど)の使用は適切でしたか	4名	6名	1名	1名	0名	0名	4.1
10	遅刻や私語が授業の妨げにならないように対応していましたか	7名	4名	1名	0名	0名	0名	4.5
11	学生の授業参加を促すような工夫がなされていましたか	7名	4名	1名	0名	0名	0名	4.5

IV. 授業に対する理解度、満足度について

質問	質問文	回答者数					無回答	平均
		5	4	3	2	1		
12	授業内容を理解できましたか	5	4	3	2	1	0名	4.2
		できた ←	→ できない	7名	2名	2名		
13	この授業に参加して満足できましたか	5	4	3	2	1	0名	4.3
		満足 ←	→ 不満足	6名	4名	1名		



科目名	教養セミナーA		
担当者名	城前 奈美		
曜日	木	時限	3

受講者数	11名
回答者数	11名
回答率	100.0%

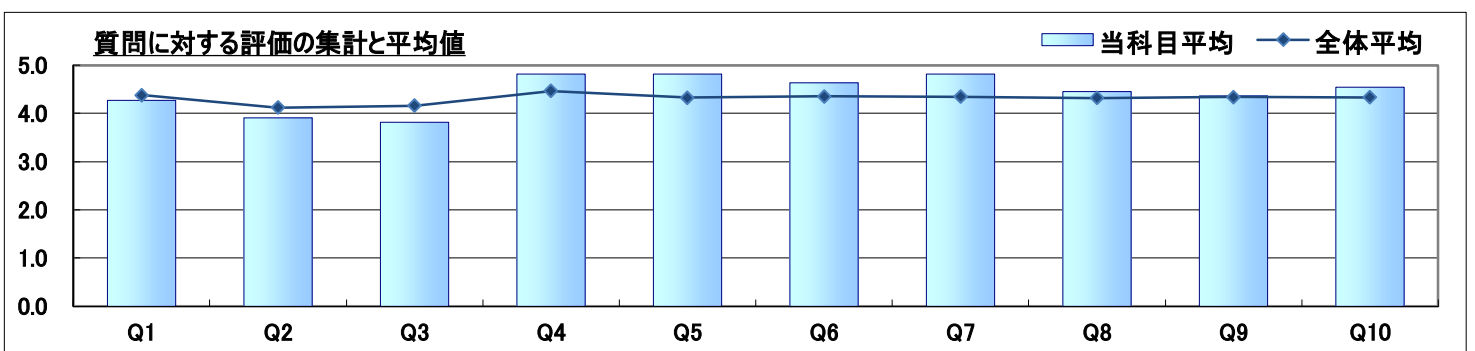
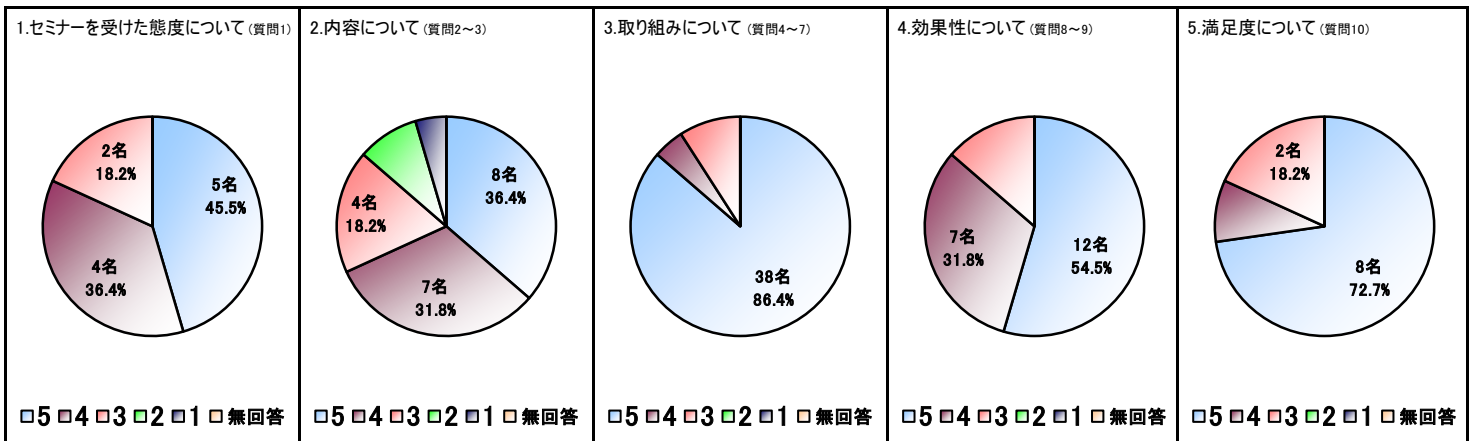
I. あなたのセミナーを受けた態度について								
質問	質問文	回答者数					無回答	平均
		5 熱心	4	3	2	1 不熱心		
1	あなたは積極的にセミナーに参加しましたか	5名	4名	2名	0名	0名	0名	4.3

II. セミナーの内容について								
質問	質問文	回答者数					無回答	平均
		5 良い	4	3	2	1 良くない		
2	内容は興味を持てるものでしたか	4名	3名	3名	1名	0名	0名	3.9
3	学ぶことに対して興味・関心が増しましたか	4名	4名	1名	1名	1名	0名	3.8

III. 担当教員の取り組みについて								
質問	質問文	回答者数					無回答	平均
		5 良い	4	3	2	1 良くない		
4	教員はセミナーに対して熱意を持っていましたか	10名	0名	1名	0名	0名	0名	4.8
5	あなたの疑問や質問に対して誠実に応えていましたか	10名	0名	1名	0名	0名	0名	4.8
6	学生の参加(ディスカッションなど)を促していましたか	8名	2名	1名	0名	0名	0名	4.6
7	あなたの相談等に対して誠実に対応していましたか	10名	0名	1名	0名	0名	0名	4.8

IV. セミナーの効果性について								
質問	質問文	回答者数					無回答	平均
		5 良い	4	3	2	1 良くない		
8	聞く・話す・読む・書くの基礎訓練になったと思えましたか	6名	4名	1名	0名	0名	0名	4.5
9	物の見方・考え方や学習方法等の勉強になりましたか	6名	3名	2名	0名	0名	0名	4.4

V. セミナーに対する満足度について								
質問	質問文	回答者数					無回答	平均
		5 満足	4	3	2	1 不満足		
10	このセミナーに参加して満足できましたか	8名	1名	2名	0名	0名	0名	4.5



科目名	世界史		
担当者名	依 寛司		
曜日	水	時限	2

受講者数	134名
回答者数	114名
回答率	85.1%

I. あなたの授業を受けた態度について

質問	質問文	回答者数					無回答	平均
		5	4	3	2	1		
1	なんらかの準備学習(教科書を予め読む等の予習や、前回の復習、関連する図書などを調べる)などをしましたか	28名	43名	33名	5名	5名	0名	3.7
2	授業中のあなたの態度(積極性、私語、遅刻、途中退出、居眠りなど)を自己評価してください	32名	46名	33名	2名	0名	1名	4.0

II. 授業の内容について

質問	質問文	回答者数					無回答	平均
		5	4	3	2	1		
3	授業はよく編成され、まとめており、わかりやすかったですか	32名	48名	20名	9名	4名	1名	3.8
4	シラバスと授業内容に整合性はありましたか	37名	47名	24名	4名	2名	0名	4.0
5	授業内容は興味あるものでしたか	31名	44名	27名	8名	4名	0名	3.8

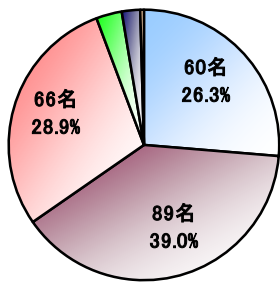
III. 授業の方法について

質問	質問文	回答者数					無回答	平均
		5	4	3	2	1		
6	話し方は明瞭でしたか	31名	46名	25名	8名	4名	0名	3.8
7	熱意の感じられる授業でしたか	35名	46名	22名	9名	2名	0名	3.9
8	教科書、参考書、配布プリントの使用は適切でしたか	33名	35名	29名	13名	3名	1名	3.7
9	板書や機器(OHP、パワーポイントなど)の使用は適切でしたか	35名	41名	30名	6名	1名	1名	3.9
10	遅刻や私語が授業の妨げにならないように対応していましたか	34名	46名	25名	7名	2名	0名	3.9
11	学生の授業参加を促すような工夫がなされていましたか	30名	39名	32名	7名	5名	1名	3.7

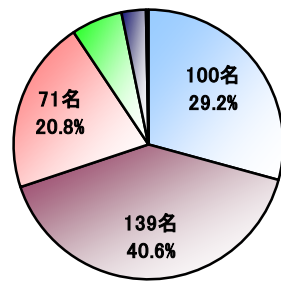
IV. 授業に対する理解度、満足度について

質問	質問文	回答者数					無回答	平均
		5	4	3	2	1		
12	授業内容を理解できましたか	26名	41名	31名	11名	4名	1名	3.7
13	この授業に参加して満足できましたか	30名	32名	29名	8名	4名	11名	3.7

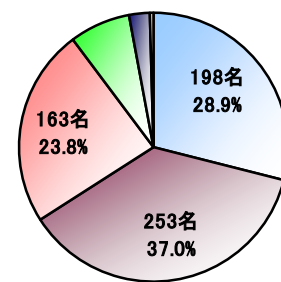
1. 授業を受けた態度について(質問1~2)



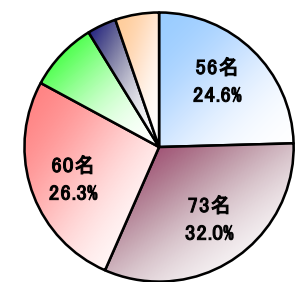
2. 授業の内容について(質問3~5)



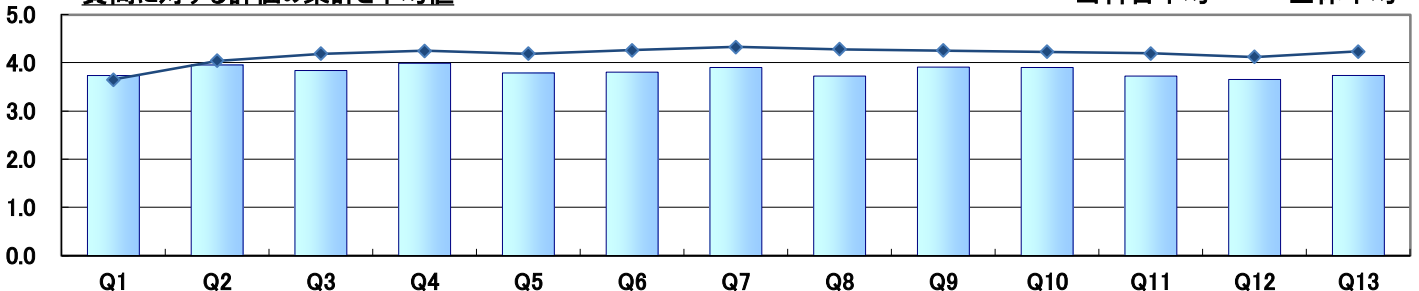
3. 授業の方法について(質問6~11)



4. 理解度・満足度について(質問12~13)



質問に対する評価の集計と平均値



科目名	世界史		
担当者名	依 寛司		
曜日	水	時限	2

受講者数	134名
回答者数	88名
回答率	65.7%

I. あなたの授業を受けた態度について

質問	質問文	回答者数					無回答	平均
		5	4	3	2	1		
1	なんらかの準備学習(教科書を予め読む等の予習や、前回の復習、関連する図書などを調べる)などをしましたか	14名	33名	31名	5名	5名	0名	3.5
2	授業中のあなたの態度(積極性、私語、遅刻、途中退出、居眠りなど)を自己評価してください	21名	36名	29名	1名	0名	1名	3.9

II. 授業の内容について

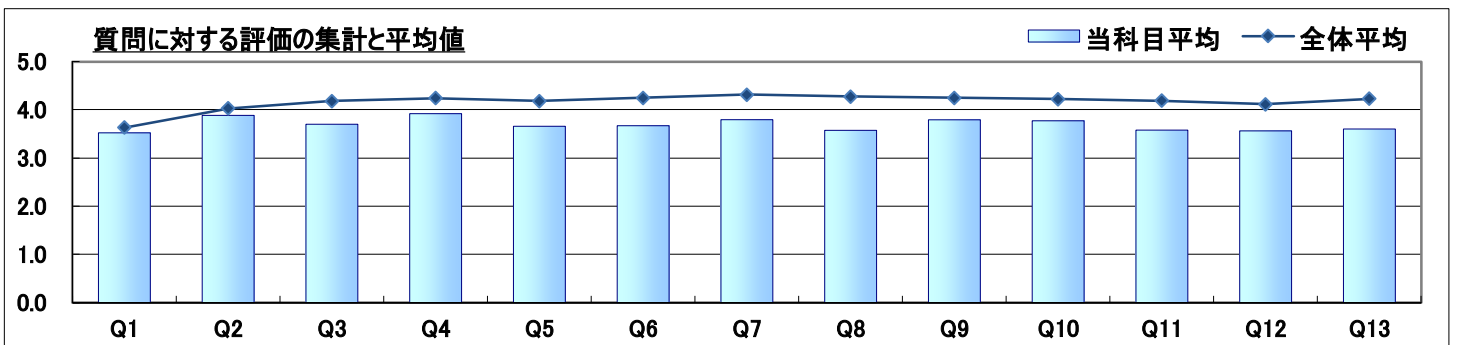
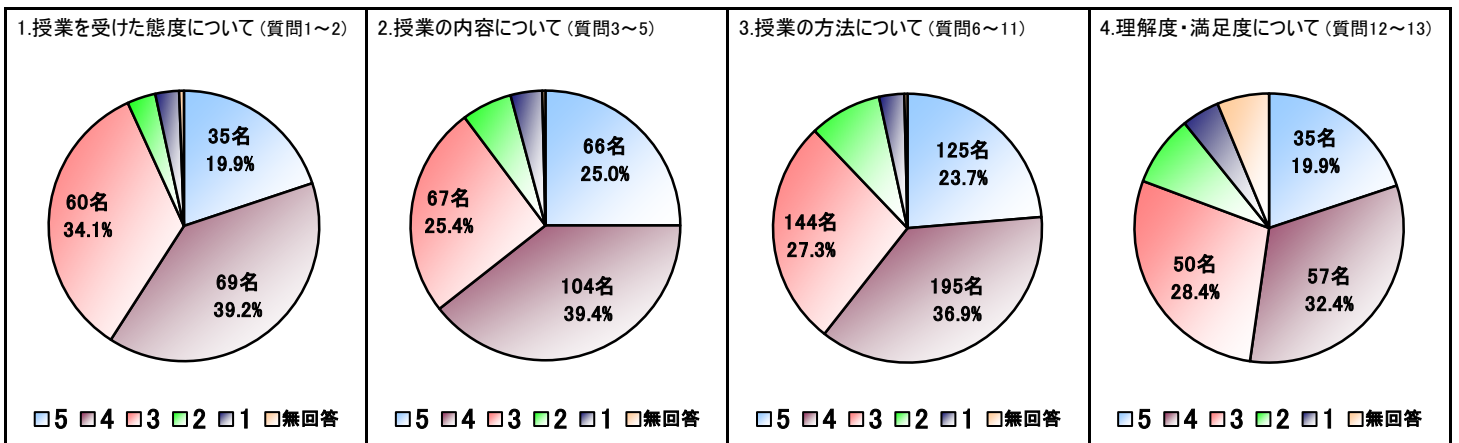
質問	質問文	回答者数					無回答	平均
		5	4	3	2	1		
3	授業はよく編成され、まとめており、わかりやすかったですか	19名	38名	19名	7名	4名	1名	3.7
4	シラバスと授業内容に整合性はありましたか	27名	33名	24名	2名	2名	0名	3.9
5	授業内容は興味あるものでしたか	20名	33名	24名	7名	4名	0名	3.7

III. 授業の方法について

質問	質問文	回答者数					無回答	平均
		5	4	3	2	1		
6	話し方は明瞭でしたか	19名	35名	24名	6名	4名	0名	3.7
7	熱意の感じられる授業でしたか	24名	34名	20名	8名	2名	0名	3.8
8	教科書、参考書、配布プリントの使用は適切でしたか	19名	28名	26名	12名	2名	1名	3.6
9	板書や機器(OHP、パワーポイントなど)の使用は適切でしたか	22名	33名	25名	6名	1名	1名	3.8
10	遅刻や私語が授業の妨げにならないように対応していましたか	22名	35名	22名	7名	2名	0名	3.8
11	学生の授業参加を促すような工夫がなされていましたか	19名	30名	27名	7名	5名	0名	3.6

IV. 授業に対する理解度、満足度について

質問	質問文	回答者数					無回答	平均
		5	4	3	2	1		
12	授業内容を理解できましたか	17名	32名	25名	9名	4名	1名	3.6
13	この授業に参加して満足できましたか	18名	25名	25名	6名	4名	10名	3.6



科目名	世界史		
担当者名	依 寛司		
曜日	水	時限	2

受講者数	134名
回答者数	26名
回答率	19.4%

I. あなたの授業を受けた態度について

質問	質問文	回答者数					無回答	平均
		5	4	3	2	1		
1	なんらかの準備学習(教科書を予め読む等の予習や、前回の復習、関連する図書などを調べる)などをしましたか	14名	10名	2名	0名	0名	0名	4.5
2	授業中のあなたの態度(積極性、私語、遅刻、途中退出、居眠りなど)を自己評価してください	11名	10名	4名	1名	0名	0名	4.2

II. 授業の内容について

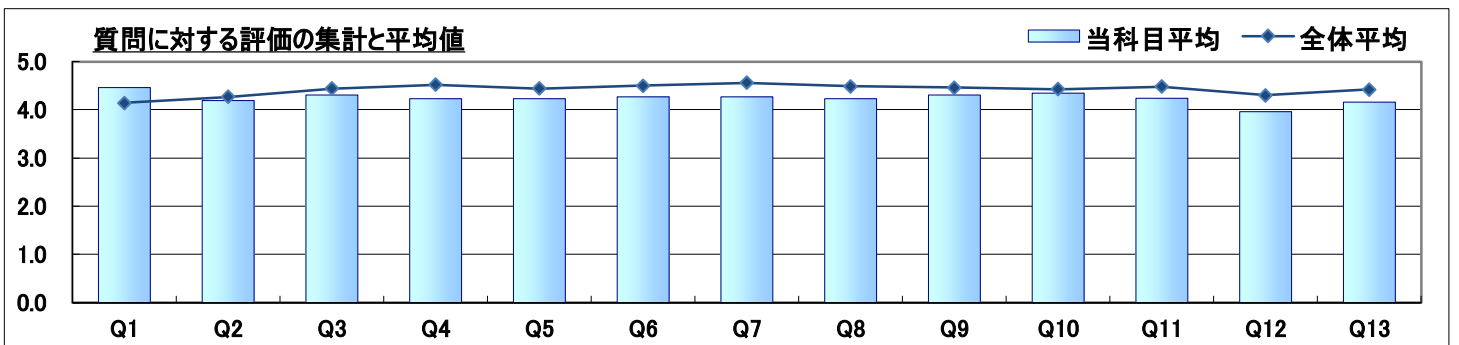
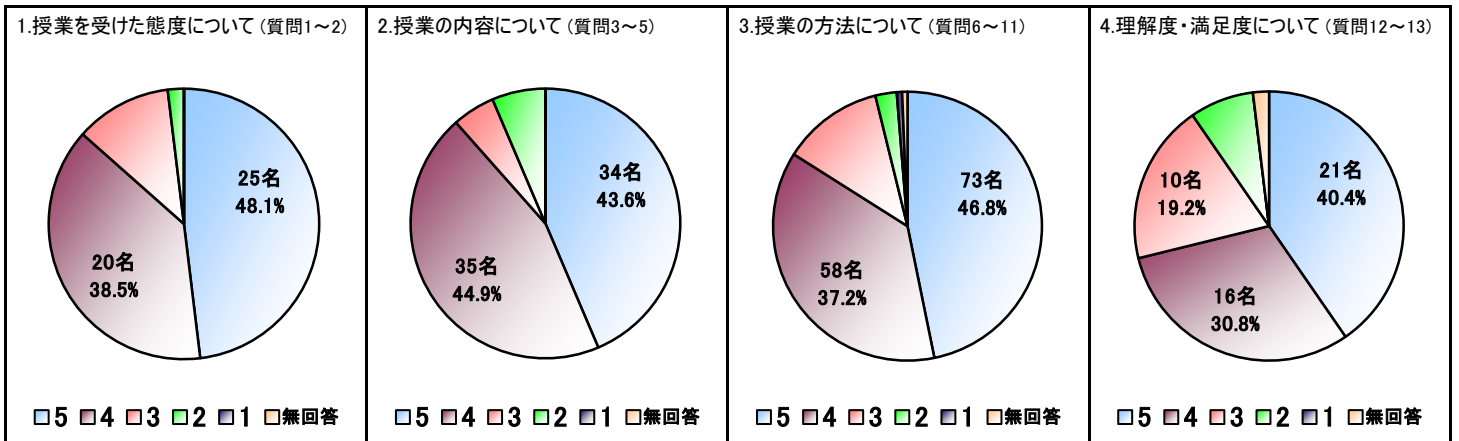
質問	質問文	回答者数					無回答	平均
		5	4	3	2	1		
3	授業はよく編成され、まとめており、わかりやすかったですか	13名	10名	1名	2名	0名	0名	4.3
4	シラバスと授業内容に整合性はありましたか	10名	14名	0名	2名	0名	0名	4.2
5	授業内容は興味あるものでしたか	11名	11名	3名	1名	0名	0名	4.2

III. 授業の方法について

質問	質問文	回答者数					無回答	平均
		5	4	3	2	1		
6	話し方は明瞭でしたか	12名	11名	1名	2名	0名	0名	4.3
7	熱意の感じられる授業でしたか	11名	12名	2名	1名	0名	0名	4.3
8	教科書、参考書、配布プリントの使用は適切でしたか	14名	7名	3名	1名	1名	0名	4.2
9	板書や機器(OHP、パワーポイントなど)の使用は適切でしたか	13名	8名	5名	0名	0名	0名	4.3
10	遅刻や私語が授業の妨げにならないように対応していましたか	12名	11名	3名	0名	0名	0名	4.3
11	学生の授業参加を促すような工夫がなされていましたか	11名	9名	5名	0名	0名	1名	4.2

IV. 授業に対する理解度、満足度について

質問	質問文	回答者数					無回答	平均
		5	4	3	2	1		
12	授業内容を理解できましたか	9名	9名	6名	2名	0名	0名	4.0
13	この授業に参加して満足できましたか	12名	7名	4名	2名	0名	1名	4.2



科目名	教養セミナーA		
担当者名	俵 寛司		
曜日	火	時限	2

受講者数	12名
回答者数	11名
回答率	91.7%

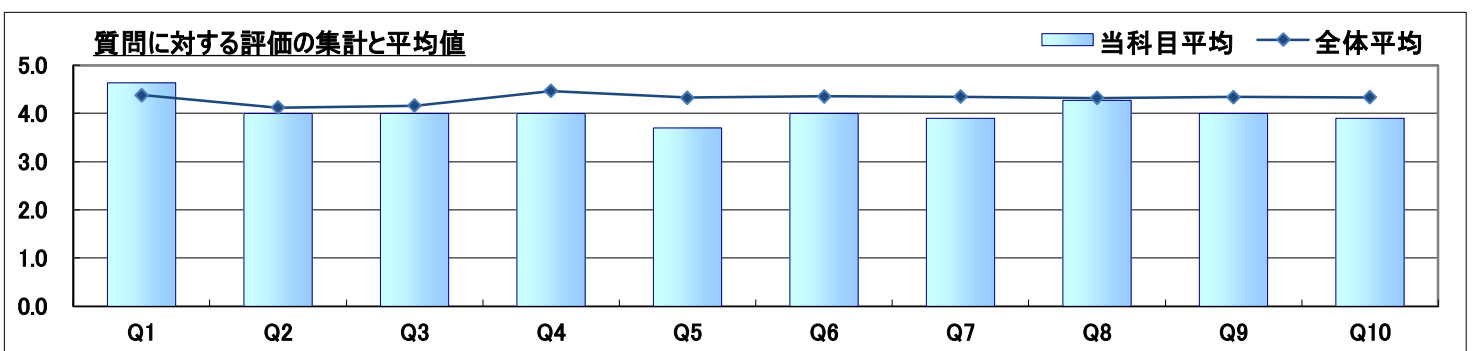
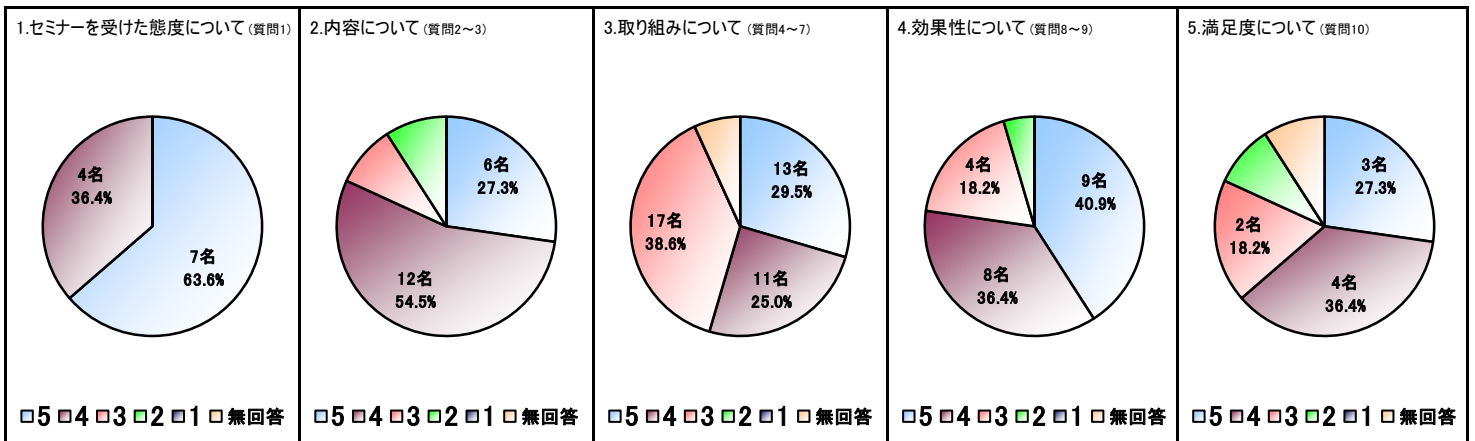
I. あなたのセミナーを受けた態度について								
質問	質問文	回答者数					無回答	平均
		5 熱心	4	3	2	1 不熱心		
1	あなたは積極的にセミナーに参加しましたか	7名	4名	0名	0名	0名	0名	4.6

II. セミナーの内容について								
質問	質問文	回答者数					無回答	平均
		5 良い	4	3	2	1 良くない		
2	内容は興味を持てるものでしたか	3名	6名	1名	1名	0名	0名	4.0
3	学ぶことに対して興味・関心が増しましたか	3名	6名	1名	1名	0名	0名	4.0

III. 担当教員の取り組みについて								
質問	質問文	回答者数					無回答	平均
		5 良い	4	3	2	1 良くない		
4	教員はセミナーに対して熱意を持っていましたか	4名	3名	4名	0名	0名	0名	4.0
5	あなたの疑問や質問に対して誠実に応えていましたか	2名	3名	5名	0名	0名	1名	3.7
6	学生の参加(ディスカッションなど)を促していましたか	4名	2名	4名	0名	0名	1名	4.0
7	あなたの相談等に対して誠実に対応していましたか	3名	3名	4名	0名	0名	1名	3.9

IV. セミナーの効果性について								
質問	質問文	回答者数					無回答	平均
		5 良い	4	3	2	1 良くない		
8	聞く・話す・読む・書くの基礎訓練になったと思えましたか	5名	4名	2名	0名	0名	0名	4.3
9	物の見方・考え方や学習方法等の勉強になりましたか	4名	4名	2名	1名	0名	0名	4.0

V. セミナーに対する満足度について								
質問	質問文	回答者数					無回答	平均
		5 満足	4	3	2	1 不満足		
10	このセミナーに参加して満足できましたか	3名	4名	2名	1名	0名	1名	3.9



科目名	教養セミナーA		
担当者名	俵 寛司		
曜日	火	時限	2

受講者数	12名
回答者数	10名
回答率	83.3%

I. あなたのセミナーを受けた態度について

質問	質問文	回答者数					無回答	平均
		5 熱心	4	3	2	1 不熱心		
1	あなたは積極的にセミナーに参加しましたか	7名	3名	0名	0名	0名	0名	4.7

II. セミナーの内容について

質問	質問文	回答者数					無回答	平均
		5 良い	4	3	2	1 良くない		
2	内容は興味を持てるものでしたか	3名	5名	1名	1名	0名	0名	4.0
3	学ぶことに対して興味・関心が増しましたか	3名	5名	1名	1名	0名	0名	4.0

III. 担当教員の取り組みについて

質問	質問文	回答者数					無回答	平均
		5 良い	4	3	2	1 良くない		
4	教員はセミナーに対して熱意を持っていましたか	4名	2名	4名	0名	0名	0名	4.0
5	あなたの疑問や質問に対して誠実に応えていましたか	2名	2名	5名	0名	0名	1名	3.7
6	学生の参加(ディスカッションなど)を促していましたか	4名	2名	3名	0名	0名	1名	4.1
7	あなたの相談等に対して誠実に対応していましたか	3名	2名	4名	0名	0名	1名	3.9

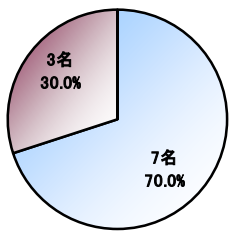
IV. セミナーの効果性について

質問	質問文	回答者数					無回答	平均
		5 良い	4	3	2	1 良くない		
8	聞く・話す・読む・書くの基礎訓練になったと思えましたか	5名	3名	2名	0名	0名	0名	4.3
9	物の見方・考え方や学習方法等の勉強になりましたか	4名	3名	2名	1名	0名	0名	4.0

V. セミナーに対する満足度について

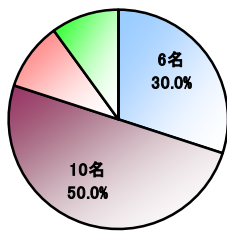
質問	質問文	回答者数					無回答	平均
		5 満足	4	3	2	1 不満足		
10	このセミナーに参加して満足できましたか	3名	3名	2名	1名	0名	1名	3.9

1. セミナーを受けた態度について (質問1)



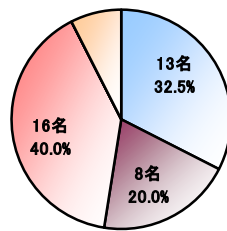
□5 □4 □3 □2 □1 □無回答

2. 内容について (質問2~3)



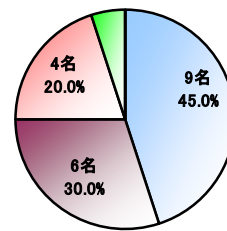
□5 □4 □3 □2 □1 □無回答

3. 取り組みについて (質問4~7)



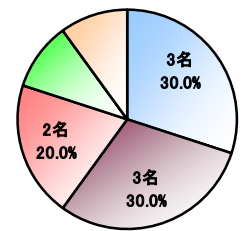
□5 □4 □3 □2 □1 □無回答

4. 効果性について (質問8~9)



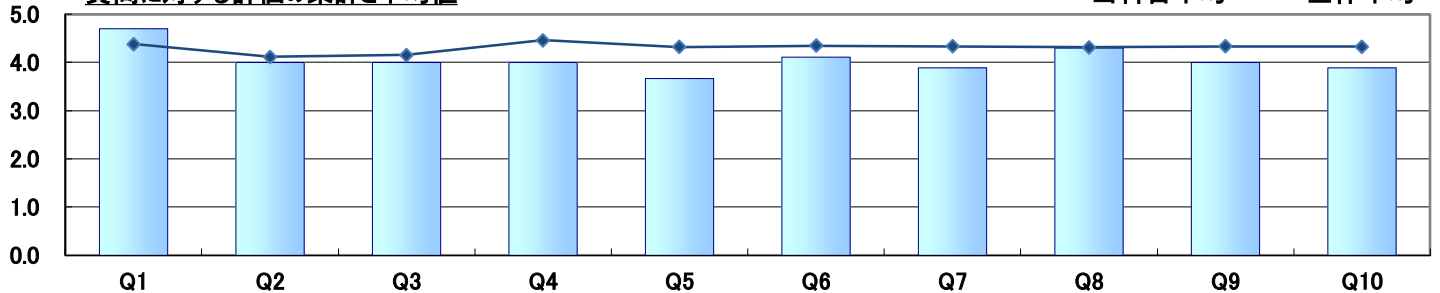
□5 □4 □3 □2 □1 □無回答

5. 満足度について (質問10)



□5 □4 □3 □2 □1 □無回答

質問に対する評価の集計と平均値



科目名	教養セミナーA		
担当者名	俵 寛司		
曜日	火	時限	2

受講者数	12名
回答者数	1名
回答率	8.3%

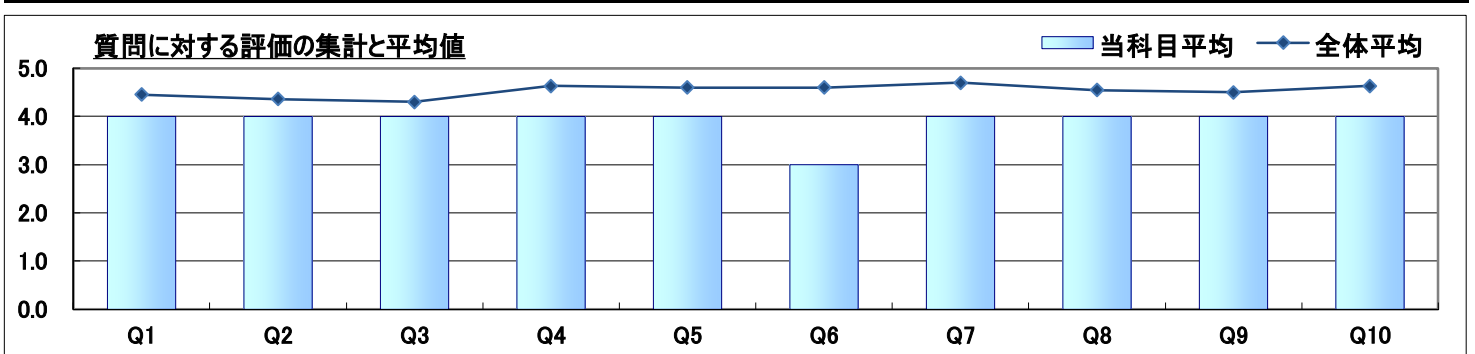
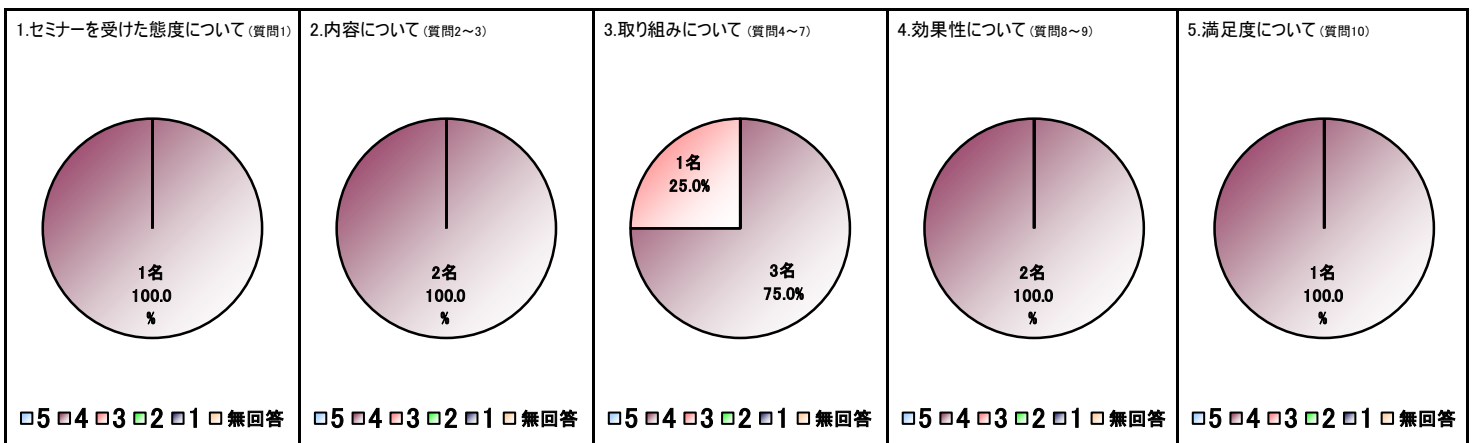
I. あなたのセミナーを受けた態度について								
質問	質問文	回答者数					無回答	平均
		5 熱心	4	3	2	1 不熱心		
1	あなたは積極的にセミナーに参加しましたか	0名	1名	0名	0名	0名	0名	4.0

II. セミナーの内容について								
質問	質問文	回答者数					無回答	平均
		5 良い	4	3	2	1 良くない		
2	内容は興味を持てるものでしたか	0名	1名	0名	0名	0名	0名	4.0
3	学ぶことに対して興味・関心が増しましたか	0名	1名	0名	0名	0名	0名	4.0

III. 担当教員の取り組みについて								
質問	質問文	回答者数					無回答	平均
		5 良い	4	3	2	1 良くない		
4	教員はセミナーに対して熱意を持っていましたか	0名	1名	0名	0名	0名	0名	4.0
5	あなたの疑問や質問に対して誠実に応えていましたか	0名	1名	0名	0名	0名	0名	4.0
6	学生の参加(ディスカッションなど)を促していましたか	0名	0名	1名	0名	0名	0名	3.0
7	あなたの相談等に対して誠実に対応していましたか	0名	1名	0名	0名	0名	0名	4.0

IV. セミナーの効果性について								
質問	質問文	回答者数					無回答	平均
		5 良い	4	3	2	1 良くない		
8	聞く・話す・読む・書くの基礎訓練になったと思えましたか	0名	1名	0名	0名	0名	0名	4.0
9	物の見方・考え方や学習方法等の勉強になりましたか	0名	1名	0名	0名	0名	0名	4.0

V. セミナーに対する満足度について								
質問	質問文	回答者数					無回答	平均
		5 満足	4	3	2	1 不満足		
10	このセミナーに参加して満足できましたか	0名	1名	0名	0名	0名	0名	4.0



科目名	環境デザイン論		
担当者名	原 哲弘		
曜日	月	時限	3

受講者数	110名
回答者数	57名
回答率	51.8%

I. あなたの授業を受けた態度について

質問	質問文	回答者数					無回答	平均
		5	4	3	2	1		
1	なんらかの準備学習(教科書を予め読む等の予習や、前回の復習、関連する図書などを調べる)などをしましたか	17名	19名	19名	0名	2名	0名	3.9
2	授業中のあなたの態度(積極性、私語、遅刻、途中退出、居眠りなど)を自己評価してください	14名	32名	11名	0名	0名	0名	4.1

II. 授業の内容について

質問	質問文	回答者数					無回答	平均
		5	4	3	2	1		
3	授業はよく編成され、まとめており、わかりやすかったですか	30名	20名	7名	0名	0名	0名	4.4
4	シラバスと授業内容に整合性はありましたか	29名	17名	11名	0名	0名	0名	4.3
5	授業内容は興味あるものでしたか	29名	14名	13名	0名	1名	0名	4.2

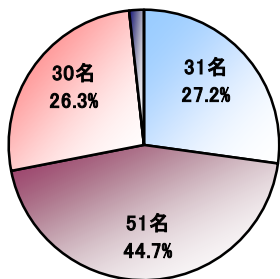
III. 授業の方法について

質問	質問文	回答者数					無回答	平均
		5	4	3	2	1		
6	話し方は明瞭でしたか	30名	17名	9名	1名	0名	0名	4.3
7	熱意の感じられる授業でしたか	31名	18名	8名	0名	0名	0名	4.4
8	教科書、参考書、配布プリントの使用は適切でしたか	31名	17名	9名	0名	0名	0名	4.4
9	板書や機器(OHP、パワーポイントなど)の使用は適切でしたか	31名	16名	10名	0名	0名	0名	4.4
10	遅刻や私語が授業の妨げにならないように対応していましたか	24名	19名	14名	0名	0名	0名	4.2
11	学生の授業参加を促すような工夫がなされていましたか	25名	22名	9名	0名	0名	1名	4.3

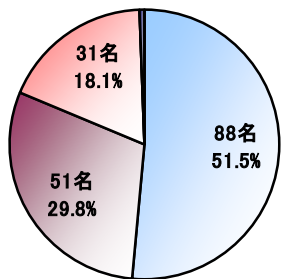
IV. 授業に対する理解度、満足度について

質問	質問文	回答者数					無回答	平均
		5	4	3	2	1		
12	授業内容を理解できましたか	23名	24名	8名	0名	1名	1名	4.2
13	この授業に参加して満足できましたか	27名	22名	5名	0名	0名	3名	4.4

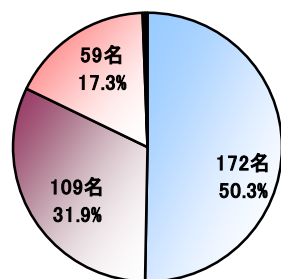
1. 授業を受けた態度について(質問1~2)



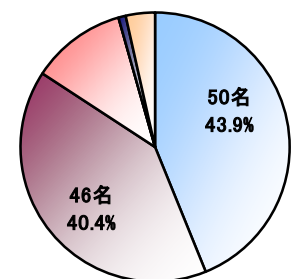
2. 授業の内容について(質問3~5)



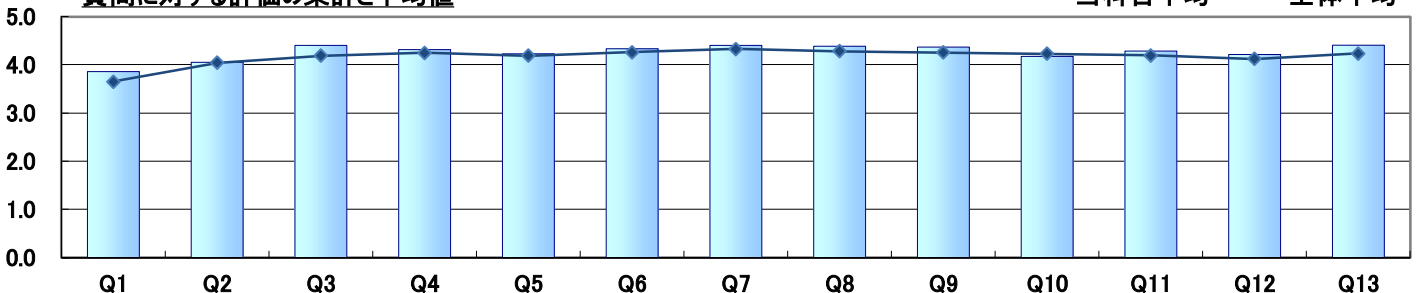
3. 授業の方法について(質問6~11)



4. 理解度・満足度について(質問12~13)



質問に対する評価の集計と平均値



科目名	環境デザイン論		
担当者名	原 哲弘		
曜日	月	時限	3

受講者数	110名
回答者数	32名
回答率	29.1%

I. あなたの授業を受けた態度について

質問	質問文	回答者数					無回答	平均
		5	4	3	2	1		
1	なんらかの準備学習(教科書を予め読む等の予習や、前回の復習、関連する図書などを調べる)などをしましたか	4名	10名	16名	0名	2名	0名	3.4
2	授業中のあなたの態度(積極性、私語、遅刻、途中退出、居眠りなど)を自己評価してください	5名	18名	9名	0名	0名	0名	3.9

II. 授業の内容について

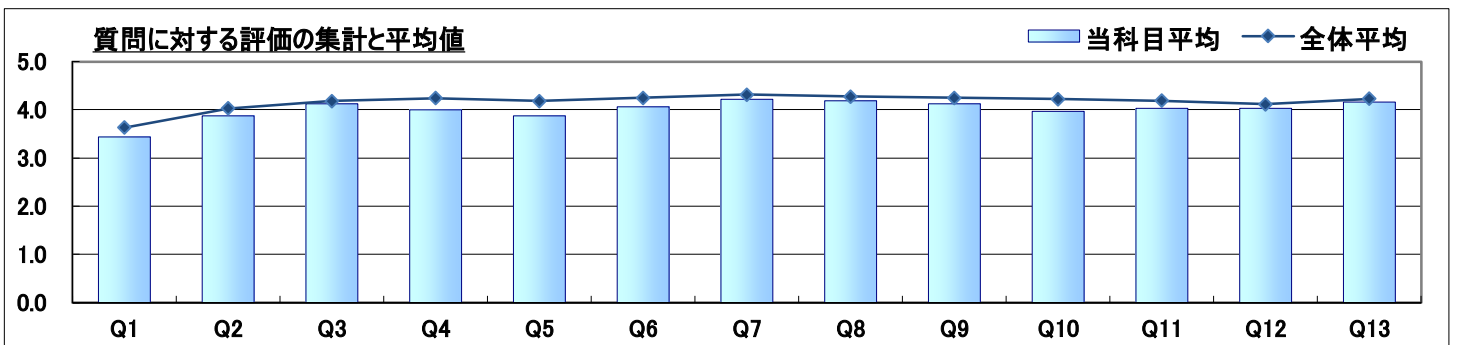
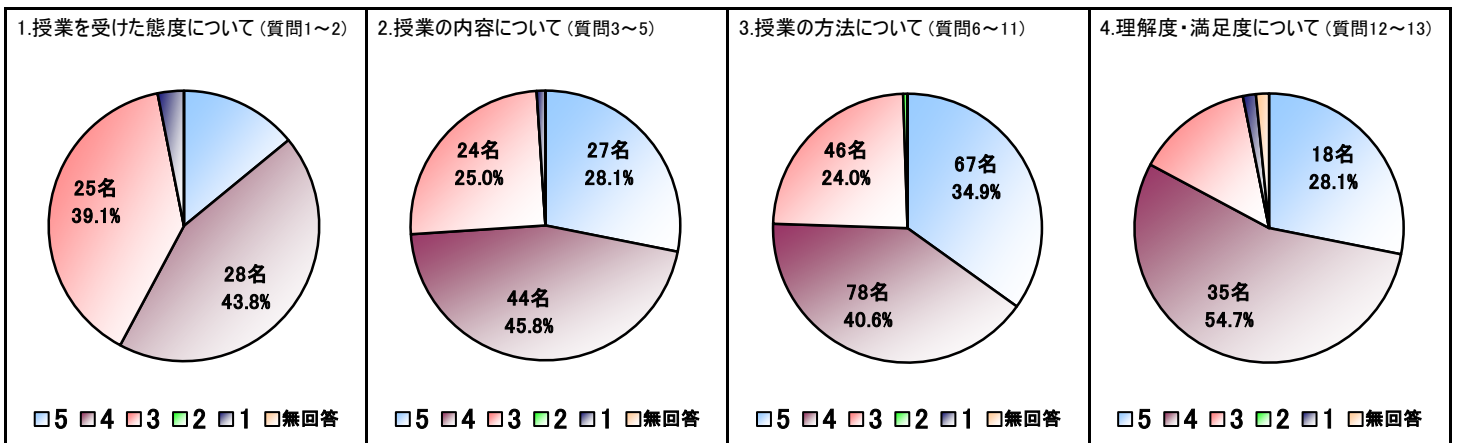
質問	質問文	回答者数					無回答	平均
		5	4	3	2	1		
3	授業はよく編成され、まとめており、わかりやすかったですか	9名	18名	5名	0名	0名	0名	4.1
4	シラバスと授業内容に整合性はありましたか	9名	14名	9名	0名	0名	0名	4.0
5	授業内容は興味あるものでしたか	9名	12名	10名	0名	1名	0名	3.9

III. 授業の方法について

質問	質問文	回答者数					無回答	平均
		5	4	3	2	1		
6	話し方は明瞭でしたか	11名	13名	7名	1名	0名	0名	4.1
7	熱意の感じられる授業でしたか	13名	13名	6名	0名	0名	0名	4.2
8	教科書、参考書、配布プリントの使用は適切でしたか	13名	12名	7名	0名	0名	0名	4.2
9	板書や機器(OHP、パワーポイントなど)の使用は適切でしたか	12名	12名	8名	0名	0名	0名	4.1
10	遅刻や私語が授業の妨げにならないように対応していましたか	9名	13名	10名	0名	0名	0名	4.0
11	学生の授業参加を促すような工夫がなされていましたか	9名	15名	8名	0名	0名	0名	4.0

IV. 授業に対する理解度、満足度について

質問	質問文	回答者数					無回答	平均
		5	4	3	2	1		
12	授業内容を理解できましたか	9名	17名	5名	0名	1名	0名	4.0
13	この授業に参加して満足できましたか	9名	18名	4名	0名	0名	1名	4.2



科目名	環境デザイン論		
担当者名	原 哲弘		
曜日	月	時限	3

受講者数	110名
回答者数	25名
回答率	22.7%

I. あなたの授業を受けた態度について

質問	質問文	回答者数					無回答	平均
		5	4	3	2	1		
1	なんらかの準備学習(教科書を予め読む等の予習や、前回の復習、関連する図書などを調べる)などをしましたか	13名	9名	3名	0名	0名	0名	4.4
2	授業中のあなたの態度(積極性、私語、遅刻、途中退出、居眠りなど)を自己評価してください	9名	14名	2名	0名	0名	0名	4.3

II. 授業の内容について

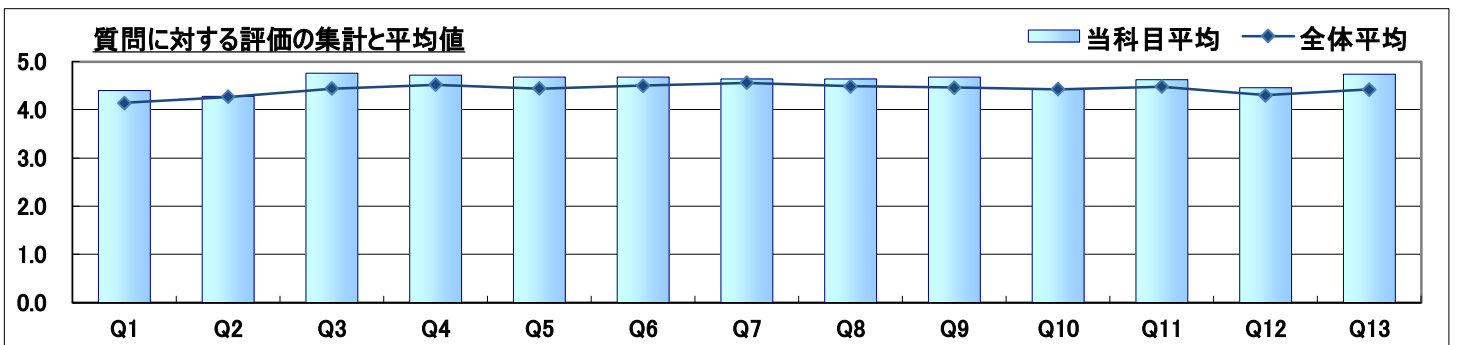
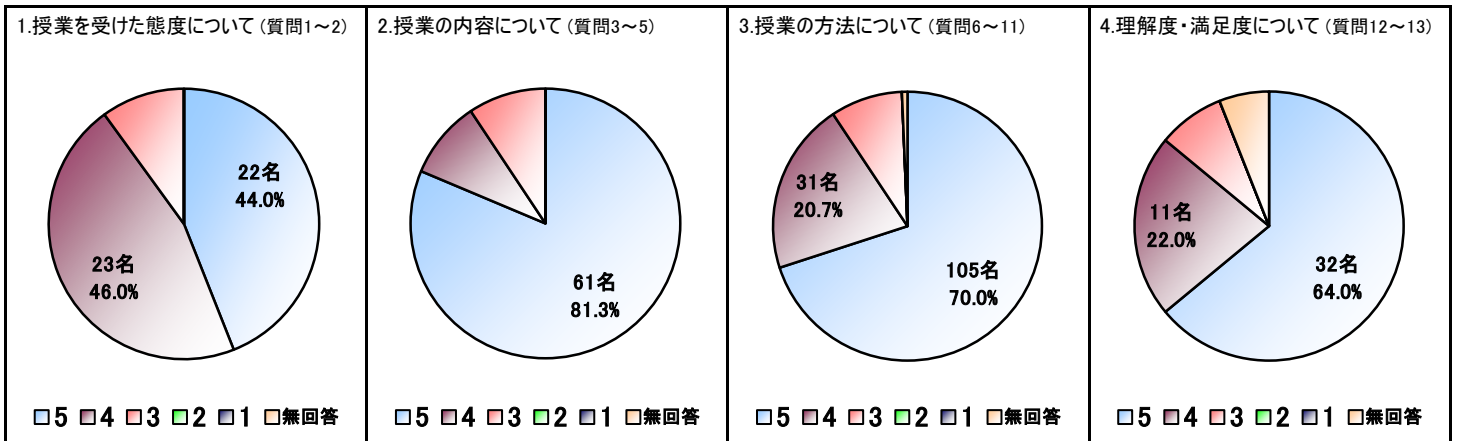
質問	質問文	回答者数					無回答	平均
		5	4	3	2	1		
3	授業はよく編成され、まとめており、わかりやすかったですか	21名	2名	2名	0名	0名	0名	4.8
4	シラバスと授業内容に整合性はありましたか	20名	3名	2名	0名	0名	0名	4.7
5	授業内容は興味あるものでしたか	20名	2名	3名	0名	0名	0名	4.7

III. 授業の方法について

質問	質問文	回答者数					無回答	平均
		5	4	3	2	1		
6	話し方は明瞭でしたか	19名	4名	2名	0名	0名	0名	4.7
7	熱意の感じられる授業でしたか	18名	5名	2名	0名	0名	0名	4.6
8	教科書、参考書、配布プリントの使用は適切でしたか	18名	5名	2名	0名	0名	0名	4.6
9	板書や機器(OHP、パワーポイントなど)の使用は適切でしたか	19名	4名	2名	0名	0名	0名	4.7
10	遅刻や私語が授業の妨げにならないように対応していましたか	15名	6名	4名	0名	0名	0名	4.4
11	学生の授業参加を促すような工夫がなされていましたか	16名	7名	1名	0名	0名	1名	4.6

IV. 授業に対する理解度、満足度について

質問	質問文	回答者数					無回答	平均
		5	4	3	2	1		
12	授業内容を理解できましたか	14名	7名	3名	0名	0名	1名	4.5
13	この授業に参加して満足できましたか	18名	4名	1名	0名	0名	2名	4.7



科目名	観光事業論		
担当者名	原 哲弘		
曜日	火	時限	1

受講者数	215名
回答者数	140名
回答率	65.1%

I. あなたの授業を受けた態度について

質問	質問文	回答者数					無回答	平均
		5	4	3	2	1		
1	なんらかの準備学習(教科書を予め読む等の予習や、前回の復習、関連する図書などを調べる)などをしましたか	38名	39名	46名	10名	7名	0名	3.7
2	授業中のあなたの態度(積極性、私語、遅刻、途中退出、居眠りなど)を自己評価してください	46名	51名	37名	4名	0名	2名	4.0

II. 授業の内容について

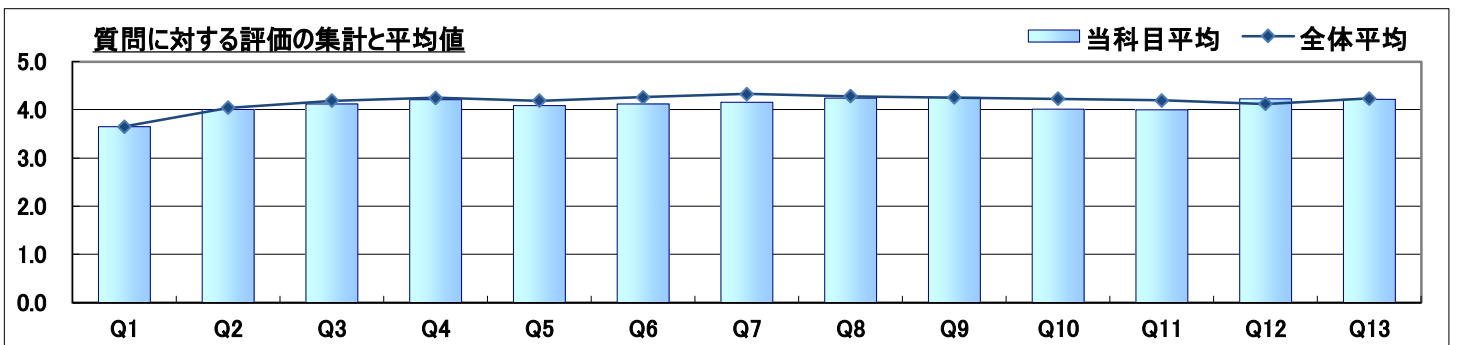
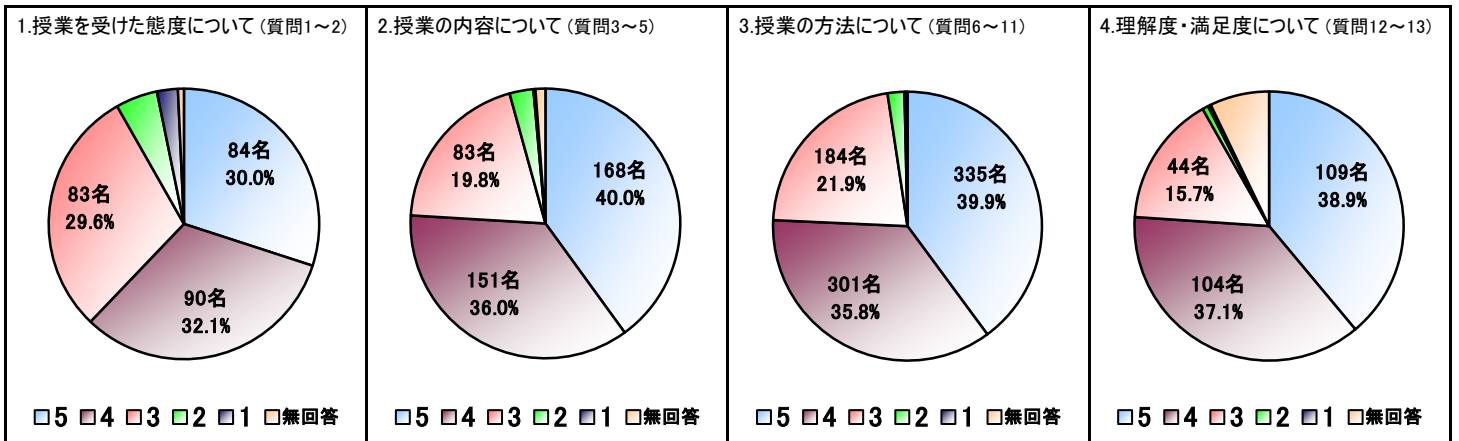
質問	質問文	回答者数					無回答	平均
		5	4	3	2	1		
3	授業はよく編成され、まとめており、わかりやすかったですか	54名	53名	29名	4名	0名	0名	4.1
4	シラバスと授業内容に整合性はありましたか	59名	50名	28名	1名	0名	2名	4.2
5	授業内容は興味あるものでしたか	55名	48名	26名	7名	1名	3名	4.1

III. 授業の方法について

質問	質問文	回答者数					無回答	平均
		5	4	3	2	1		
6	話し方は明瞭でしたか	54名	52名	32名	1名	1名	0名	4.1
7	熱意の感じられる授業でしたか	56名	51名	32名	1名	0名	0名	4.2
8	教科書、参考書、配布プリントの使用は適切でしたか	65名	48名	23名	4名	0名	0名	4.2
9	板書や機器(OHP、パワーポイントなど)の使用は適切でしたか	63名	51名	24名	0名	1名	1名	4.3
10	遅刻や私語が授業の妨げにならないように対応していましたか	48名	50名	38名	4名	0名	0名	4.0
11	学生の授業参加を促すような工夫がなされていましたか	49名	49名	35名	7名	0名	0名	4.0

IV. 授業に対する理解度、満足度について

質問	質問文	回答者数					無回答	平均
		5	4	3	2	1		
12	授業内容を理解できましたか	56名	56名	23名	1名	0名	4名	4.2
13	この授業に参加して満足できましたか	53名	48名	21名	1名	1名	16名	4.2



科目名	観光事業論		
担当者名	原 哲弘		
曜日	火	時限	1

受講者数	215名
回答者数	123名
回答率	57.2%

I. あなたの授業を受けた態度について

質問	質問文	回答者数					無回答	平均
		5	4	3	2	1		
1	なんらかの準備学習(教科書を予め読む等の予習や、前回の復習、関連する図書などを調べる)などをしましたか	28名	33名	45名	10名	7名	0名	3.5
2	授業中のあなたの態度(積極性、私語、遅刻、途中退出、居眠りなど)を自己評価してください	35名	46名	37名	3名	0名	2名	3.9

II. 授業の内容について

質問	質問文	回答者数					無回答	平均
		5	4	3	2	1		
3	授業はよく編成され、まとめており、わかりやすかったですか	41名	50名	28名	4名	0名	0名	4.0
4	シラバスと授業内容に整合性はありましたか	45名	48名	28名	1名	0名	1名	4.1
5	授業内容は興味あるものでしたか	42名	46名	25名	7名	1名	2名	4.0

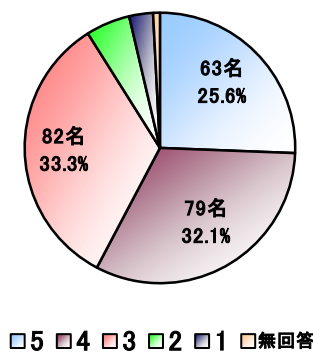
III. 授業の方法について

質問	質問文	回答者数					無回答	平均
		5	4	3	2	1		
6	話し方は明瞭でしたか	41名	48名	32名	1名	1名	0名	4.0
7	熱意の感じられる授業でしたか	45名	45名	32名	1名	0名	0名	4.1
8	教科書、参考書、配布プリントの使用は適切でしたか	51名	45名	23名	4名	0名	0名	4.2
9	板書や機器(OHP、パワーポイントなど)の使用は適切でしたか	48名	49名	24名	0名	1名	1名	4.2
10	遅刻や私語が授業の妨げにならないように対応していましたか	37名	44名	38名	4名	0名	0名	3.9
11	学生の授業参加を促すような工夫がなされていましたか	36名	45名	35名	7名	0名	0名	3.9

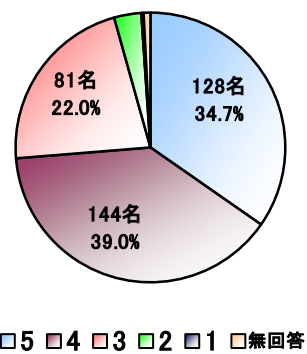
IV. 授業に対する理解度、満足度について

質問	質問文	回答者数					無回答	平均
		5	4	3	2	1		
12	授業内容を理解できましたか	46名	49名	23名	1名	0名	4名	4.2
13	この授業に参加して満足できましたか	43名	43名	20名	1名	1名	15名	4.2

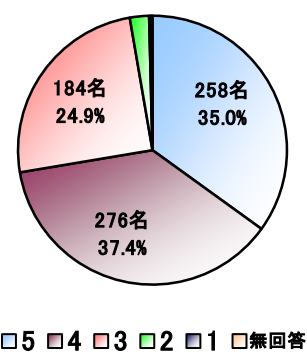
1. 授業を受けた態度について(質問1~2)



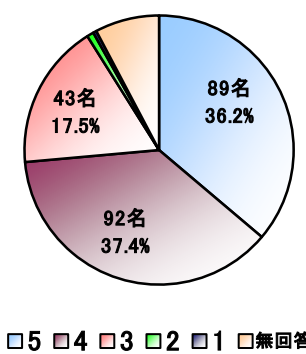
2. 授業の内容について(質問3~5)



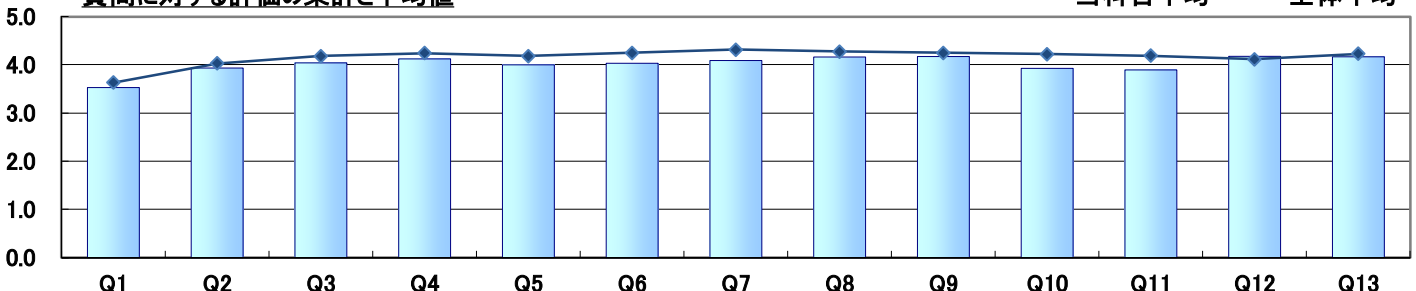
3. 授業の方法について(質問6~11)



4. 理解度・満足度について(質問12~13)



質問に対する評価の集計と平均値



科目名	観光事業論		
担当者名	原 哲弘		
曜日	火	時限	1

受講者数	215名
回答者数	17名
回答率	7.9%

I. あなたの授業を受けた態度について

質問	質問文	回答者数					無回答	平均
		5	4	3	2	1		
1	なんらかの準備学習(教科書を予め読む等の予習や、前回の復習、関連する図書などを調べる)などをしましたか	10名	6名	1名	0名	0名	0名	4.5
2	授業中のあなたの態度(積極性、私語、遅刻、途中退出、居眠りなど)を自己評価してください	11名	5名	0名	1名	0名	0名	4.5

II. 授業の内容について

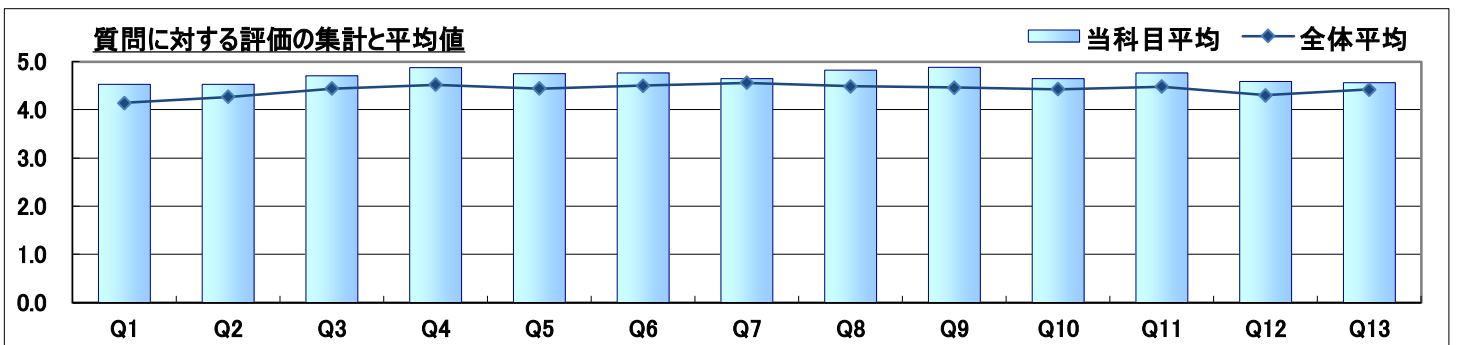
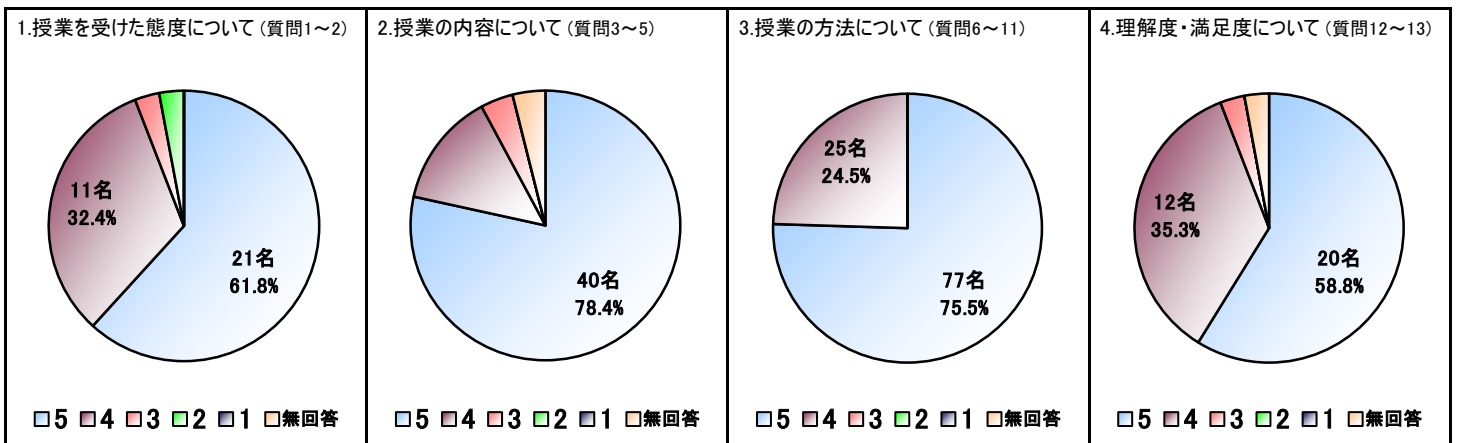
質問	質問文	回答者数					無回答	平均
		5	4	3	2	1		
3	授業はよく編成され、まとめており、わかりやすかったですか	13名	3名	1名	0名	0名	0名	4.7
4	シラバスと授業内容に整合性はありましたか	14名	2名	0名	0名	0名	1名	4.9
5	授業内容は興味あるものでしたか	13名	2名	1名	0名	0名	1名	4.8

III. 授業の方法について

質問	質問文	回答者数					無回答	平均
		5	4	3	2	1		
6	話し方は明瞭でしたか	13名	4名	0名	0名	0名	0名	4.8
7	熱意の感じられる授業でしたか	11名	6名	0名	0名	0名	0名	4.6
8	教科書、参考書、配布プリントの使用は適切でしたか	14名	3名	0名	0名	0名	0名	4.8
9	板書や機器(OHP、パワーポイントなど)の使用は適切でしたか	15名	2名	0名	0名	0名	0名	4.9
10	遅刻や私語が授業の妨げにならないように対応していましたか	11名	6名	0名	0名	0名	0名	4.6
11	学生の授業参加を促すような工夫がなされていましたか	13名	4名	0名	0名	0名	0名	4.8

IV. 授業に対する理解度、満足度について

質問	質問文	回答者数					無回答	平均
		5	4	3	2	1		
12	授業内容を理解できましたか	10名	7名	0名	0名	0名	0名	4.6
13	この授業に参加して満足できましたか	10名	5名	1名	0名	0名	1名	4.6



科目名	観光事業論		
担当者名	原 哲弘		
曜日	金	時限	5

受講者数	158名
回答者数	84名
回答率	53.2%

I. あなたの授業を受けた態度について

質問	質問文	回答者数					無回答	平均
		5	4	3	2	1		
1	なんらかの準備学習(教科書を予め読む等の予習や、前回の復習、関連する図書などを調べる)などをしましたか	16名	38名	21名	4名	5名	0名	3.7
2	授業中のあなたの態度(積極性、私語、遅刻、途中退出、居眠りなど)を自己評価してください	22名	37名	22名	1名	2名	0名	3.9

II. 授業の内容について

質問	質問文	回答者数					無回答	平均
		5	4	3	2	1		
3	授業はよく編成され、まとめており、わかりやすかったですか	40名	32名	11名	1名	0名	0名	4.3
4	シラバスと授業内容に整合性はありましたか	39名	37名	8名	0名	0名	0名	4.4
5	授業内容は興味あるものでしたか	34名	30名	16名	2名	2名	0名	4.1

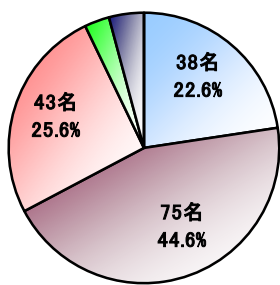
III. 授業の方法について

質問	質問文	回答者数					無回答	平均
		5	4	3	2	1		
6	話し方は明瞭でしたか	36名	32名	14名	1名	1名	0名	4.2
7	熱意の感じられる授業でしたか	43名	25名	13名	2名	1名	0名	4.3
8	教科書、参考書、配布プリントの使用は適切でしたか	44名	25名	14名	0名	0名	1名	4.4
9	板書や機器(OHP、パワーポイントなど)の使用は適切でしたか	47名	23名	14名	0名	0名	0名	4.4
10	遅刻や私語が授業の妨げにならないように対応していましたか	29名	25名	23名	5名	2名	0名	3.9
11	学生の授業参加を促すような工夫がなされていましたか	39名	21名	21名	1名	2名	0名	4.1

IV. 授業に対する理解度、満足度について

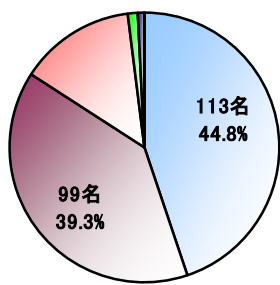
質問	質問文	回答者数					無回答	平均
		5	4	3	2	1		
12	授業内容を理解できましたか	32名	36名	12名	1名	0名	3名	4.2
13	この授業に参加して満足できましたか	24名	36名	15名	0名	2名	7名	4.0

1. 授業を受けた態度について(質問1~2)



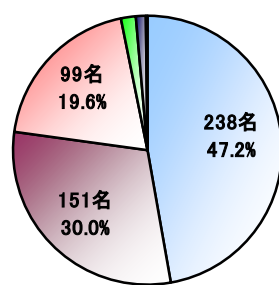
■ 5 ■ 4 ■ 3 ■ 2 ■ 1 ■ 無回答

2. 授業の内容について(質問3~5)



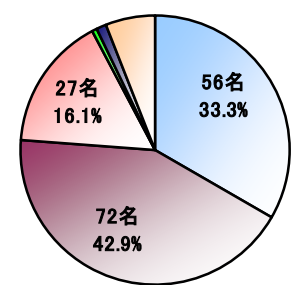
■ 5 ■ 4 ■ 3 ■ 2 ■ 1 ■ 無回答

3. 授業の方法について(質問6~11)



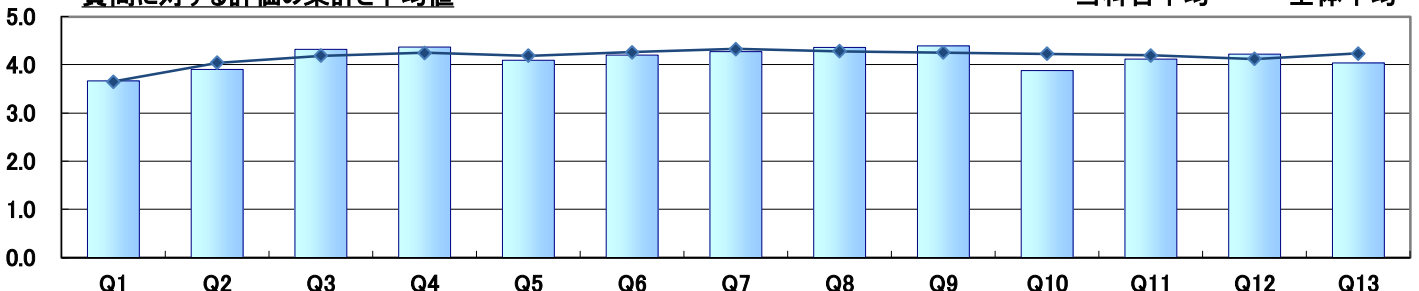
■ 5 ■ 4 ■ 3 ■ 2 ■ 1 ■ 無回答

4. 理解度・満足度について(質問12~13)



■ 5 ■ 4 ■ 3 ■ 2 ■ 1 ■ 無回答

質問に対する評価の集計と平均値



科目名	観光事業論		
担当者名	原 哲弘		
曜日	金	時限	5

受講者数	158名
回答者数	66名
回答率	41.8%

I. あなたの授業を受けた態度について

質問	質問文	回答者数					無回答	平均
		5	4	3	2	1		
1	なんらかの準備学習(教科書を予め読む等の予習や、前回の復習、関連する図書などを調べる)などをしましたか	10名	31名	16名	4名	5名	0名	3.6
2	授業中のあなたの態度(積極性、私語、遅刻、途中退出、居眠りなど)を自己評価してください	14名	31名	18名	1名	2名	0名	3.8

II. 授業の内容について

質問	質問文	回答者数					無回答	平均
		5	4	3	2	1		
3	授業はよく編成され、まとめており、わかりやすかったですか	28名	26名	11名	1名	0名	0名	4.2
4	シラバスと授業内容に整合性はありましたか	26名	32名	8名	0名	0名	0名	4.3
5	授業内容は興味あるものでしたか	23名	23名	16名	2名	2名	0名	4.0

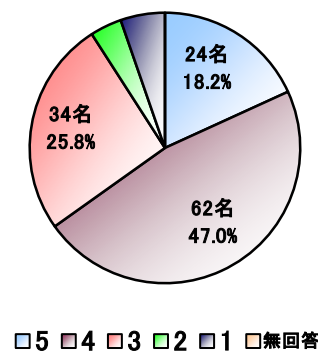
III. 授業の方法について

質問	質問文	回答者数					無回答	平均
		5	4	3	2	1		
6	話し方は明瞭でしたか	26名	25名	13名	1名	1名	0名	4.1
7	熱意の感じられる授業でしたか	29名	22名	12名	2名	1名	0名	4.2
8	教科書、参考書、配布プリントの使用は適切でしたか	29名	24名	12名	0名	0名	1名	4.3
9	板書や機器(OHP、パワーポイントなど)の使用は適切でしたか	32名	21名	13名	0名	0名	0名	4.3
10	遅刻や私語が授業の妨げにならないように対応していましたか	17名	21名	21名	5名	2名	0名	3.7
11	学生の授業参加を促すような工夫がなされていましたか	27名	16名	20名	1名	2名	0名	4.0

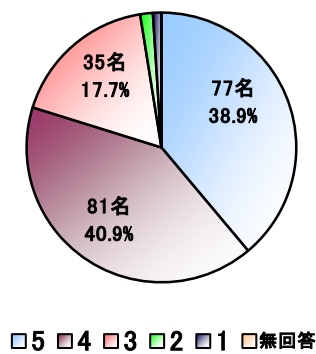
IV. 授業に対する理解度、満足度について

質問	質問文	回答者数					無回答	平均
		5	4	3	2	1		
12	授業内容を理解できましたか	24名	28名	11名	1名	0名	2名	4.2
13	この授業に参加して満足できましたか	17名	27名	15名	0名	2名	5名	3.9

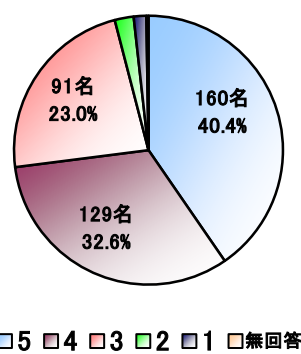
1. 授業を受けた態度について(質問1~2)



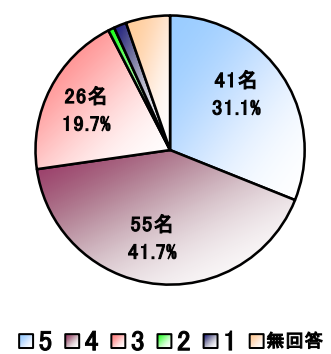
2. 授業の内容について(質問3~5)



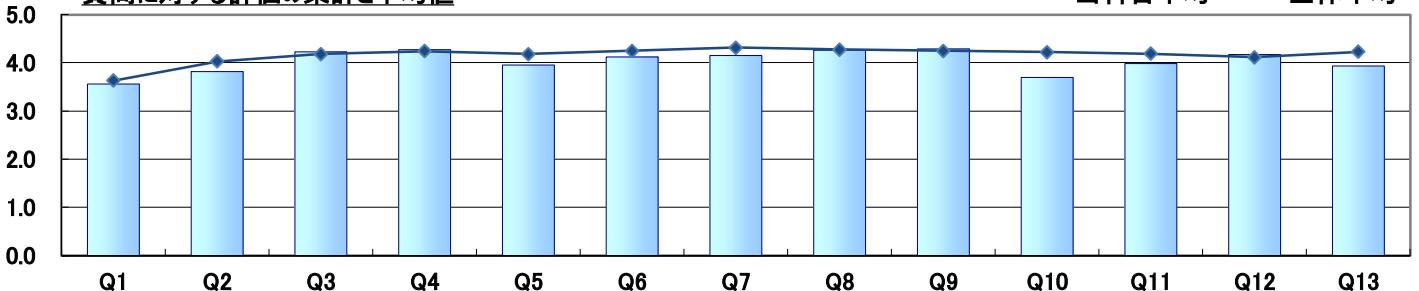
3. 授業の方法について(質問6~11)



4. 理解度・満足度について(質問12~13)



質問に対する評価の集計と平均値



科目名	観光事業論		
担当者名	原 哲弘		
曜日	金	時限	5

受講者数	158名
回答者数	18名
回答率	11.4%

I. あなたの授業を受けた態度について

質問	質問文	回答者数					無回答	平均
		5	4	3	2	1		
1	なんらかの準備学習(教科書を予め読む等の予習や、前回の復習、関連する図書などを調べる)などをしましたか	6名	7名	5名	0名	0名	0名	4.1
2	授業中のあなたの態度(積極性、私語、遅刻、途中退出、居眠りなど)を自己評価してください	8名	6名	4名	0名	0名	0名	4.2

II. 授業の内容について

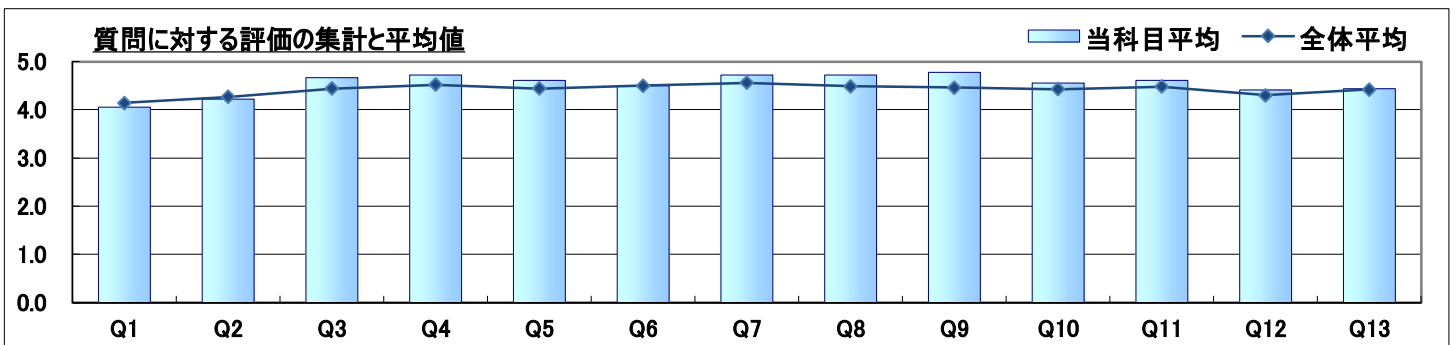
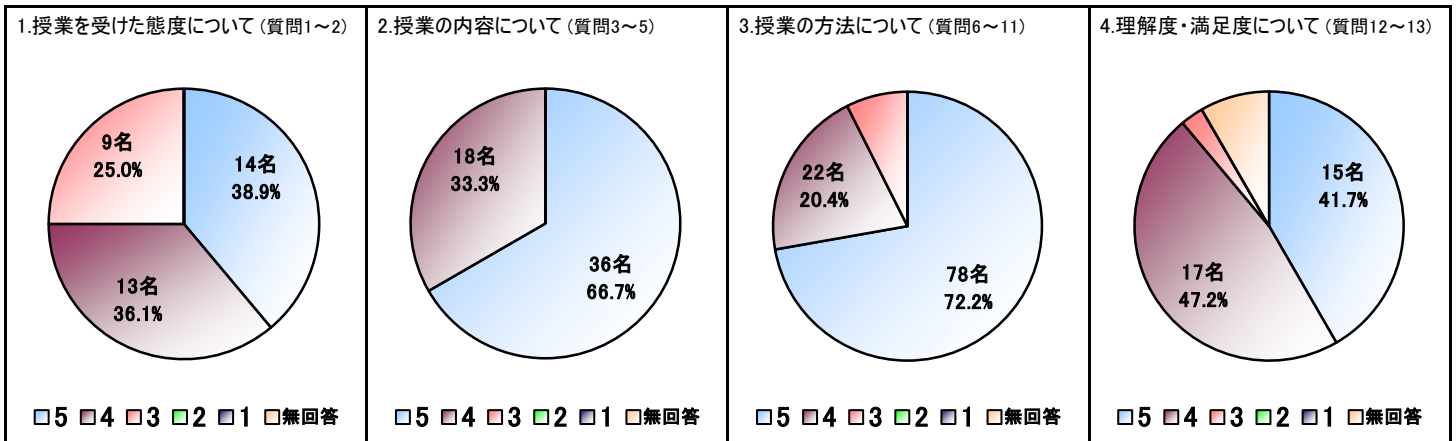
質問	質問文	回答者数					無回答	平均
		5	4	3	2	1		
3	授業はよく編成され、まとめており、わかりやすかったですか	12名	6名	0名	0名	0名	0名	4.7
4	シラバスと授業内容に整合性はありましたか	13名	5名	0名	0名	0名	0名	4.7
5	授業内容は興味あるものでしたか	11名	7名	0名	0名	0名	0名	4.6

III. 授業の方法について

質問	質問文	回答者数					無回答	平均
		5	4	3	2	1		
6	話し方は明瞭でしたか	10名	7名	1名	0名	0名	0名	4.5
7	熱意の感じられる授業でしたか	14名	3名	1名	0名	0名	0名	4.7
8	教科書、参考書、配布プリントの使用は適切でしたか	15名	1名	2名	0名	0名	0名	4.7
9	板書や機器(OHP、パワーポイントなど)の使用は適切でしたか	15名	2名	1名	0名	0名	0名	4.8
10	遅刻や私語が授業の妨げにならないように対応していましたか	12名	4名	2名	0名	0名	0名	4.6
11	学生の授業参加を促すような工夫がなされていましたか	12名	5名	1名	0名	0名	0名	4.6

IV. 授業に対する理解度、満足度について

質問	質問文	回答者数					無回答	平均
		5	4	3	2	1		
12	授業内容を理解できましたか	8名	8名	1名	0名	0名	1名	4.4
13	この授業に参加して満足できましたか	7名	9名	0名	0名	0名	2名	4.4



科目名	教養セミナーA		
担当者名	原 哲弘		
曜日	火	時限	2

受講者数	11名
回答者数	9名
回答率	81.8%

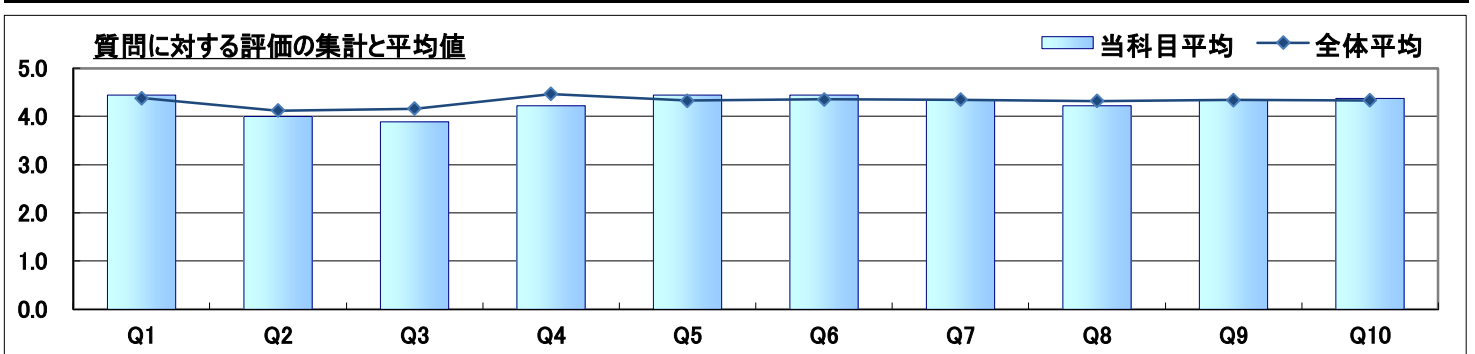
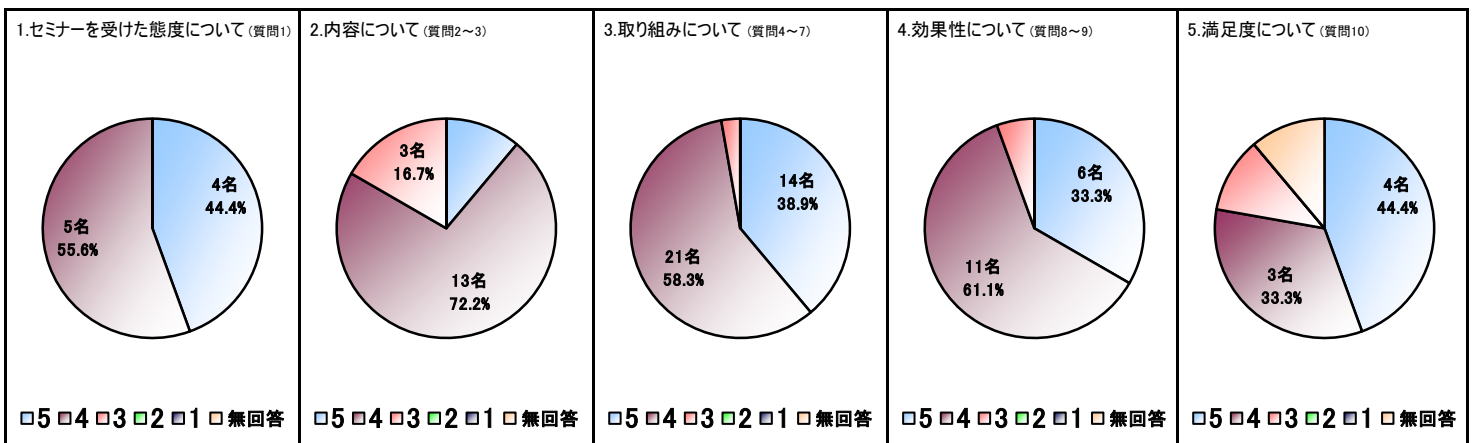
I. あなたのセミナーを受けた態度について								
質問	質問文	回答者数					無回答	平均
		5 熱心	4	3	2	1 不熱心		
1	あなたは積極的にセミナーに参加しましたか	4名	5名	0名	0名	0名	0名	4.4

II. セミナーの内容について								
質問	質問文	回答者数					無回答	平均
		5 良い	4	3	2	1 良くない		
2	内容は興味を持てるものでしたか	1名	7名	1名	0名	0名	0名	4.0
3	学ぶことに対して興味・関心が増えましたか	1名	6名	2名	0名	0名	0名	3.9

III. 担当教員の取り組みについて								
質問	質問文	回答者数					無回答	平均
		5 良い	4	3	2	1 良くない		
4	教員はセミナーに対して熱意を持っていましたか	3名	5名	1名	0名	0名	0名	4.2
5	あなたの疑問や質問に対して誠実に応えていましたか	4名	5名	0名	0名	0名	0名	4.4
6	学生の参加(ディスカッションなど)を促していましたか	4名	5名	0名	0名	0名	0名	4.4
7	あなたの相談等に対して誠実に対応していましたか	3名	6名	0名	0名	0名	0名	4.3

IV. セミナーの効果性について								
質問	質問文	回答者数					無回答	平均
		5 良い	4	3	2	1 良くない		
8	聞く・話す・読む・書くの基礎訓練になったと思えましたか	3名	5名	1名	0名	0名	0名	4.2
9	物の見方・考え方や学習方法等の勉強になりましたか	3名	6名	0名	0名	0名	0名	4.3

V. セミナーに対する満足度について								
質問	質問文	回答者数					無回答	平均
		5 満足	4	3	2	1 不満足		
10	このセミナーに参加して満足できましたか	4名	3名	1名	0名	0名	1名	4.4



科目名	スポーツ社会学		
担当者名	宮良 俊行		
曜日	月	時限	1

受講者数	116名
回答者数	105名
回答率	90.5%

I. あなたの授業を受けた態度について

質問	質問文	回答者数					無回答	平均
		5	4	3	2	1		
1	なんらかの準備学習(教科書を予め読む等の予習や、前回の復習、関連する図書などを調べる)などをしましたか	26名	31名	29名	9名	10名	0名	3.5
2	授業中のあなたの態度(積極性、私語、遅刻、途中退出、居眠りなど)を自己評価してください	44名	39名	18名	2名	0名	2名	4.2

II. 授業の内容について

質問	質問文	回答者数					無回答	平均
		5	4	3	2	1		
3	授業はよく編成され、まとめており、わかりやすかったですか	62名	31名	12名	0名	0名	0名	4.5
4	シラバスと授業内容に整合性はありましたか	55名	37名	12名	1名	0名	0名	4.4
5	授業内容は興味あるものでしたか	53名	42名	9名	1名	0名	0名	4.4

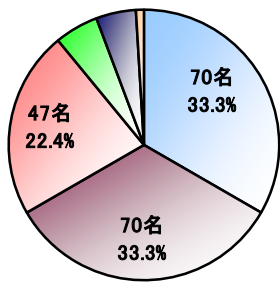
III. 授業の方法について

質問	質問文	回答者数					無回答	平均
		5	4	3	2	1		
6	話し方は明瞭でしたか	74名	22名	9名	0名	0名	0名	4.6
7	熱意の感じられる授業でしたか	73名	23名	9名	0名	0名	0名	4.6
8	教科書、参考書、配布プリントの使用は適切でしたか	66名	28名	11名	0名	0名	0名	4.5
9	板書や機器(OHP、パワーポイントなど)の使用は適切でしたか	54名	34名	15名	0名	1名	1名	4.3
10	遅刻や私語が授業の妨げにならないように対応していましたか	61名	29名	14名	0名	1名	0名	4.4
11	学生の授業参加を促すような工夫がなされていましたか	59名	32名	13名	0名	0名	1名	4.4

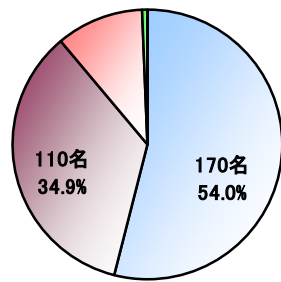
IV. 授業に対する理解度、満足度について

質問	質問文	回答者数					無回答	平均
		5	4	3	2	1		
12	授業内容を理解できましたか	59名	33名	10名	0名	0名	3名	4.5
13	この授業に参加して満足できましたか	55名	36名	10名	0名	0名	4名	4.4

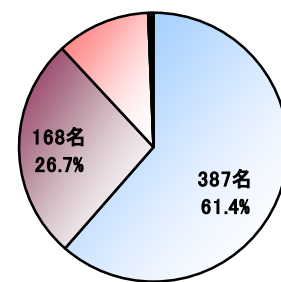
1. 授業を受けた態度について(質問1~2)



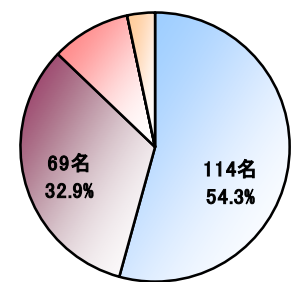
2. 授業の内容について(質問3~5)



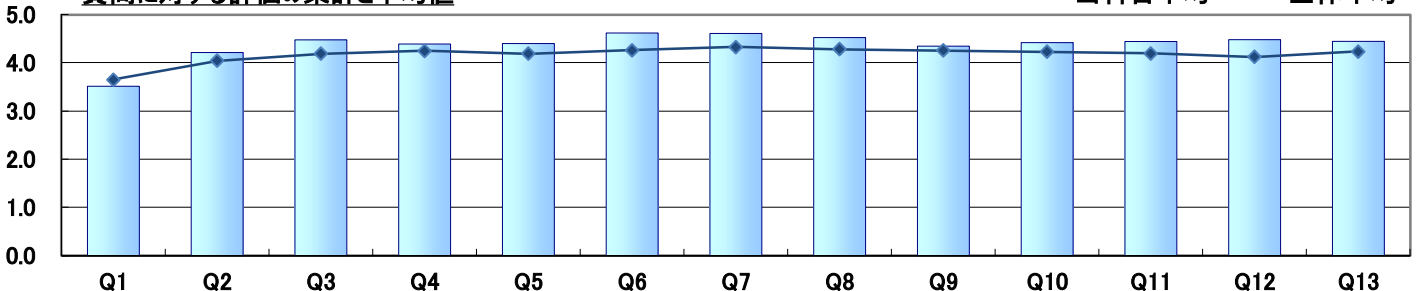
3. 授業の方法について(質問6~11)



4. 理解度・満足度について(質問12~13)



質問に対する評価の集計と平均値



科目名	スポーツマネジメント		
担当者名	宮良 俊行		
曜日	金	時限	2

受講者数	31名
回答者数	25名
回答率	80.6%

I. あなたの授業を受けた態度について

質問	質問文	回答者数					無回答	平均
		5	4	3	2	1		
1	なんらかの準備学習(教科書を予め読む等の予習や、前回の復習、関連する図書などを調べる)などをしましたか	5	4	3	2	1	0名	4.0
		した ←	→ しない	9名	10名	5名		
2	授業中のあなたの態度(積極性、私語、遅刻、途中退出、居眠りなど)を自己評価してください	5	4	3	2	1	0名	4.4
		熱心 ←	→ 不熱心	13名	10名	2名		

II. 授業の内容について

質問	質問文	回答者数					無回答	平均
		5	4	3	2	1		
3	授業はよく編成され、まとめており、わかりやすかったですか	5	4	3	2	1	0名	4.4
		良い ←	→ 良くない	15名	6名	4名		
4	シラバスと授業内容に整合性はありましたか	15名	8名	2名	0名	0名	0名	4.5
5	授業内容は興味あるものでしたか	14名	6名	4名	1名	0名	0名	4.3

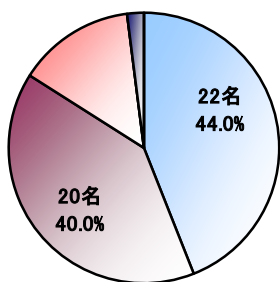
III. 授業の方法について

質問	質問文	回答者数					無回答	平均
		5	4	3	2	1		
6	話し方は明瞭でしたか	5	4	3	2	1	0名	4.5
		良い ←	→ 良くない	16名	6名	3名		
7	熱意の感じられる授業でしたか	15名	8名	2名	0名	0名	0名	4.5
8	教科書、参考書、配布プリントの使用は適切でしたか	16名	7名	2名	0名	0名	0名	4.6
9	板書や機器(OHP、パワーポイントなど)の使用は適切でしたか	15名	8名	2名	0名	0名	0名	4.5
10	遅刻や私語が授業の妨げにならないように対応していましたか	16名	7名	2名	0名	0名	0名	4.6
11	学生の授業参加を促すような工夫がなされていましたか	16名	7名	2名	0名	0名	0名	4.6

IV. 授業に対する理解度、満足度について

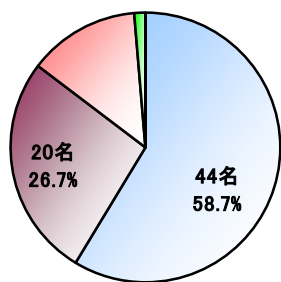
質問	質問文	回答者数					無回答	平均
		5	4	3	2	1		
12	授業内容を理解できましたか	5	4	3	2	1	0名	4.6
		できた ←	→ できない	17名	6名	2名		
13	この授業に参加して満足できましたか	5	4	3	2	1	2名	4.6
		満足 ←	→ 不満足	15名	7名	1名		

1. 授業を受けた態度について(質問1~2)



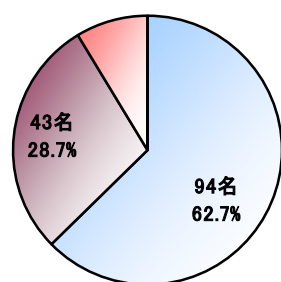
■ 5 ■ 4 ■ 3 ■ 2 ■ 1 □ 無回答

2. 授業の内容について(質問3~5)



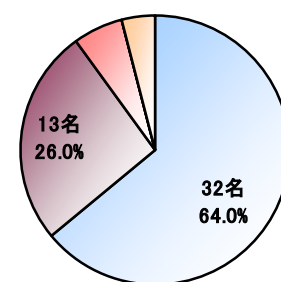
■ 5 ■ 4 ■ 3 ■ 2 ■ 1 □ 無回答

3. 授業の方法について(質問6~11)



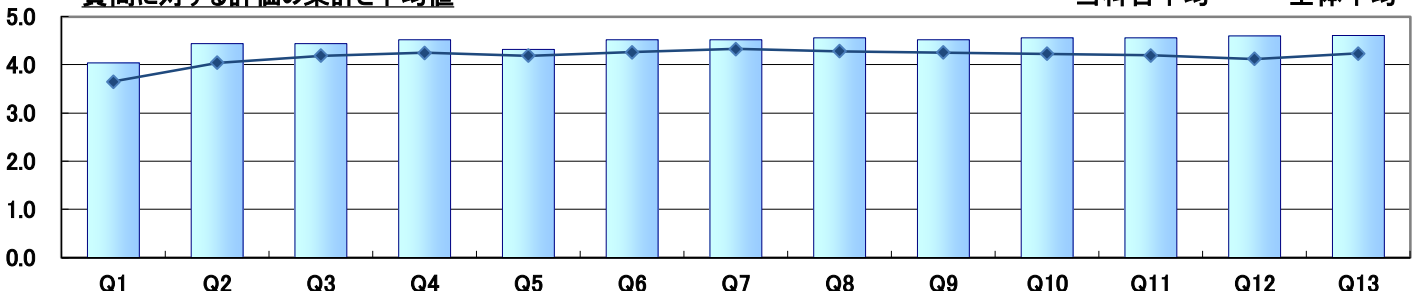
■ 5 ■ 4 ■ 3 ■ 2 ■ 1 □ 無回答

4. 理解度・満足度について(質問12~13)



■ 5 ■ 4 ■ 3 ■ 2 ■ 1 □ 無回答

質問に対する評価の集計と平均値



科目名	スポーツ実習A		
担当者名	宮良 俊行		
曜日	水	時限	1

受講者数	14名
回答者数	10名
回答率	71.4%

I. あなたの授業を受けた態度について

質問	質問文	回答者数					無回答	平均
		5 熱心	4	3	2	1 不熱心		
1	あなたは積極的に授業に参加しましたか	5名	4名	1名	0名	0名	0名	4.4

II. 授業の内容について

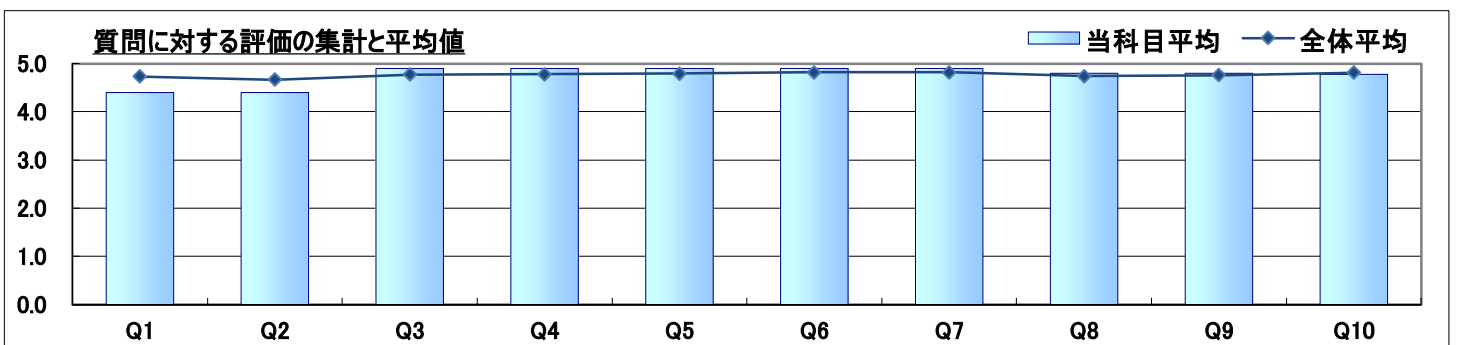
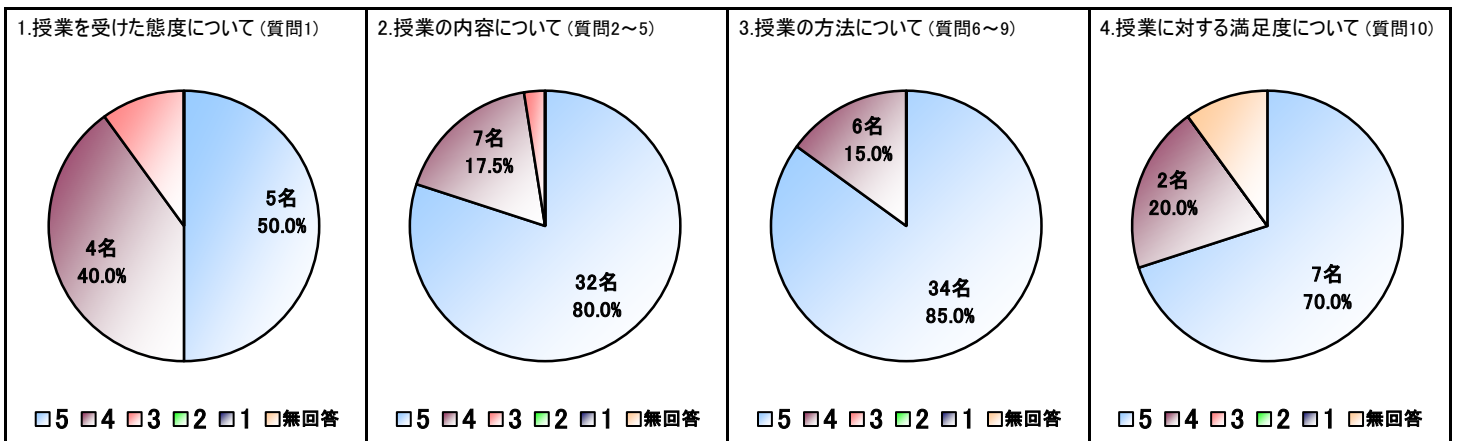
質問	質問文	回答者数					無回答	平均
		5 良い	4	3	2	1 良くない		
2	シラバスと授業内容に整合性はありましたか	5名	4名	1名	0名	0名	0名	4.4
3	実技の内容は興味あるものでしたか	9名	1名	0名	0名	0名	0名	4.9
4	運動量は十分でしたか	9名	1名	0名	0名	0名	0名	4.9
5	これから先もスポーツ・運動を続けたいと思いますか	9名	1名	0名	0名	0名	0名	4.9

III. 授業の方法について

質問	質問文	回答者数					無回答	平均
		5 良い	4	3	2	1 良くない		
6	熱意の感じられる授業でしたか	9名	1名	0名	0名	0名	0名	4.9
7	実技に関する説明や話し方は明瞭でしたか	9名	1名	0名	0名	0名	0名	4.9
8	学生の質問に適切に対応していましたか	8名	2名	0名	0名	0名	0名	4.8
9	授業の時間配分は適切でしたか	8名	2名	0名	0名	0名	0名	4.8

IV. 授業に対する満足度について

質問	質問文	回答者数					無回答	平均
		5 満足	4	3	2	1 不満足		
10	この授業に参加して満足できましたか	7名	2名	0名	0名	0名	1名	4.8



科目名	ジョギング・ウォーキング		
担当者名	宮良 俊行		
曜日	水	時限	2

受講者数	47名
回答者数	44名
回答率	93.6%

I. あなたの授業を受けた態度について

質問	質問文	回答者数					無回答	平均
		5 熱心	4	3	2	1 不熱心		
1	あなたは積極的に授業に参加しましたか	32名	9名	3名	0名	0名	0名	4.7

II. 授業の内容について

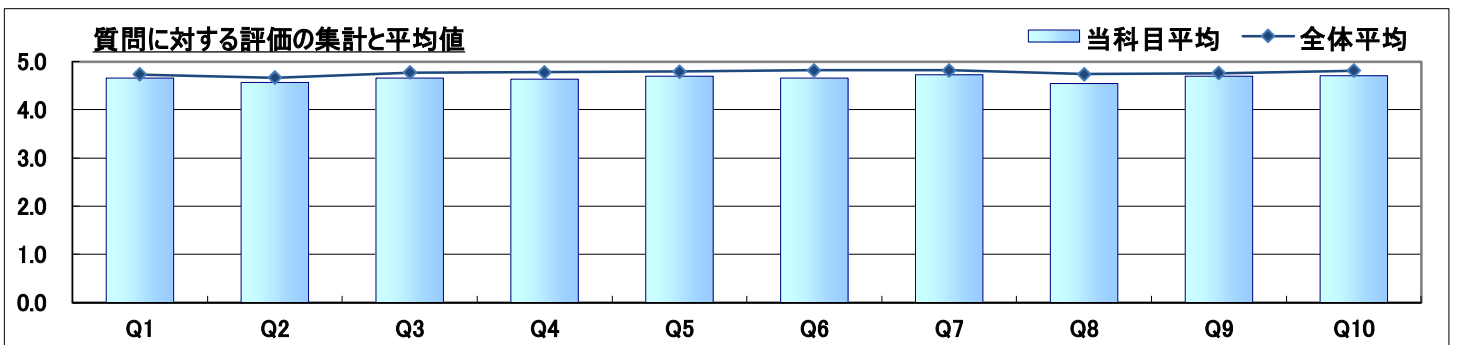
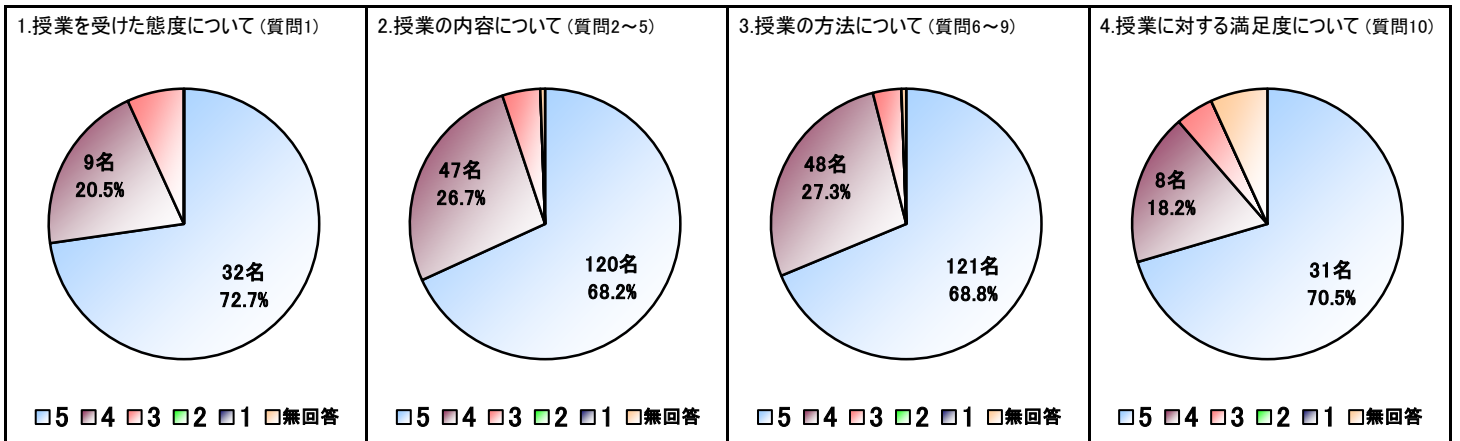
質問	質問文	回答者数					無回答	平均
		5 良い	4	3	2	1 良くない		
2	シラバスと授業内容に整合性はありましたか	27名	15名	2名	0名	0名	0名	4.6
3	実技の内容は興味あるものでしたか	31名	11名	2名	0名	0名	0名	4.7
4	運動量は十分でしたか	30名	12名	2名	0名	0名	0名	4.6
5	これから先もスポーツ・運動を継続したいと思いますか	32名	9名	2名	0名	0名	1名	4.7

III. 授業の方法について

質問	質問文	回答者数					無回答	平均
		5 良い	4	3	2	1 良くない		
6	熱意の感じられる授業でしたか	31名	11名	2名	0名	0名	0名	4.7
7	実技に関する説明や話し方は明瞭でしたか	33名	10名	1名	0名	0名	0名	4.7
8	学生の質問に適切に対応していましたか	25名	18名	1名	0名	0名	0名	4.5
9	授業の時間配分は適切でしたか	32名	9名	2名	0名	0名	1名	4.7

IV. 授業に対する満足度について

質問	質問文	回答者数					無回答	平均
		5 満足	4	3	2	1 不満足		
10	この授業に参加して満足できましたか	31名	8名	2名	0名	0名	3名	4.7



科目名	球技A		
担当者名	宮良 俊行		
曜日	木	時限	2

受講者数	36名
回答者数	35名
回答率	97.2%

I. あなたの授業を受けた態度について

質問	質問文	回答者数					無回答	平均
		5 熱心	4	3	2	1 不熱心		
1	あなたは積極的に授業に参加しましたか	33名	2名	0名	0名	0名	0名	4.9

II. 授業の内容について

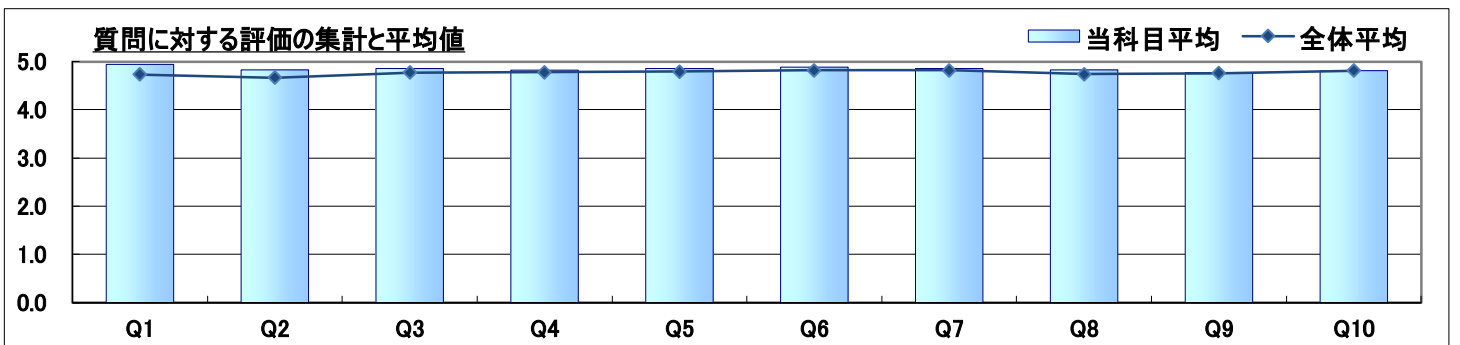
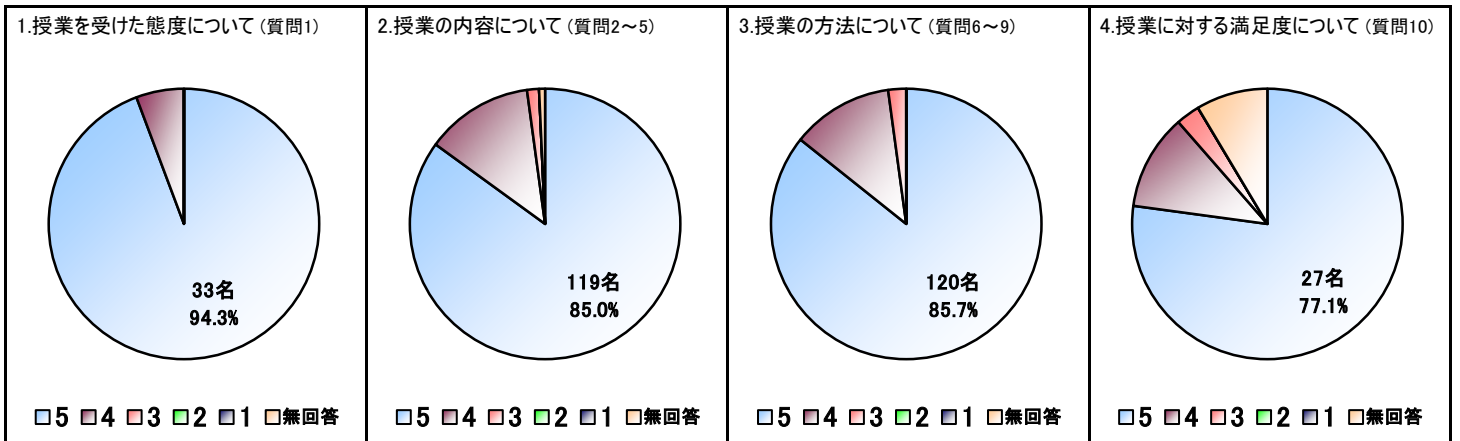
質問	質問文	回答者数					無回答	平均
		5 良い	4	3	2	1 良くない		
2	シラバスと授業内容に整合性はありましたか	29名	6名	0名	0名	0名	0名	4.8
3	実技の内容は興味あるものでしたか	31名	3名	1名	0名	0名	0名	4.9
4	運動量は十分でしたか	29名	4名	1名	0名	0名	1名	4.8
5	これから先もスポーツ・運動を続けたいと思いますか	30名	5名	0名	0名	0名	0名	4.9

III. 授業の方法について

質問	質問文	回答者数					無回答	平均
		5 良い	4	3	2	1 良くない		
6	熱意の感じられる授業でしたか	31名	4名	0名	0名	0名	0名	4.9
7	実技に関する説明や話し方は明瞭でしたか	31名	3名	1名	0名	0名	0名	4.9
8	学生の質問に適切に対応していましたか	29名	6名	0名	0名	0名	0名	4.8
9	授業の時間配分は適切でしたか	29名	4名	2名	0名	0名	0名	4.8

IV. 授業に対する満足度について

質問	質問文	回答者数					無回答	平均
		5 満足	4	3	2	1 不満足		
10	この授業に参加して満足できましたか	27名	4名	1名	0名	0名	3名	4.8



科目名	スポーツ実習A		
担当者名	宮良 俊行		
曜日	木	時限	4

受講者数	34名
回答者数	32名
回答率	94.1%

I. あなたの授業を受けた態度について

質問	質問文	回答者数					無回答	平均
		5 熱心	4	3	2	1 不熱心		
1	あなたは積極的に授業に参加しましたか	26名	6名	0名	0名	0名	0名	4.8

II. 授業の内容について

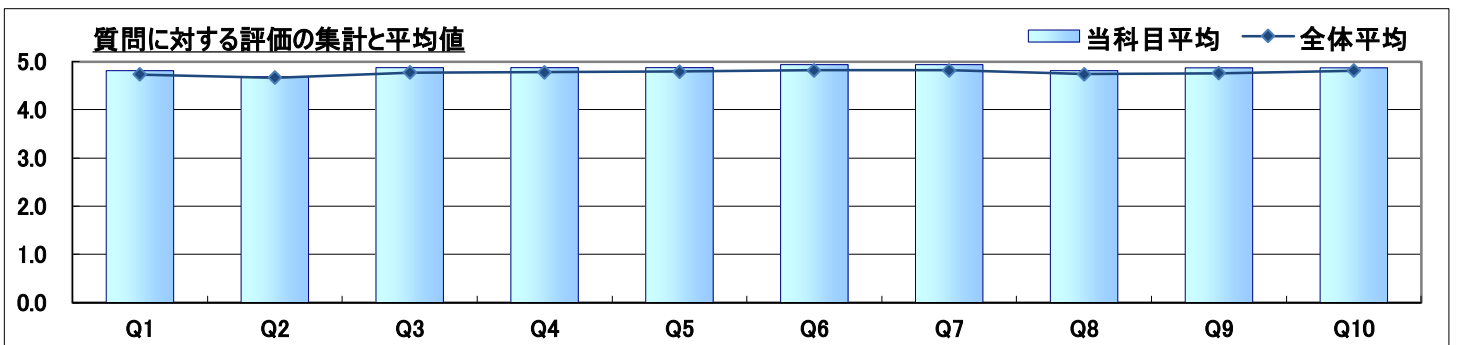
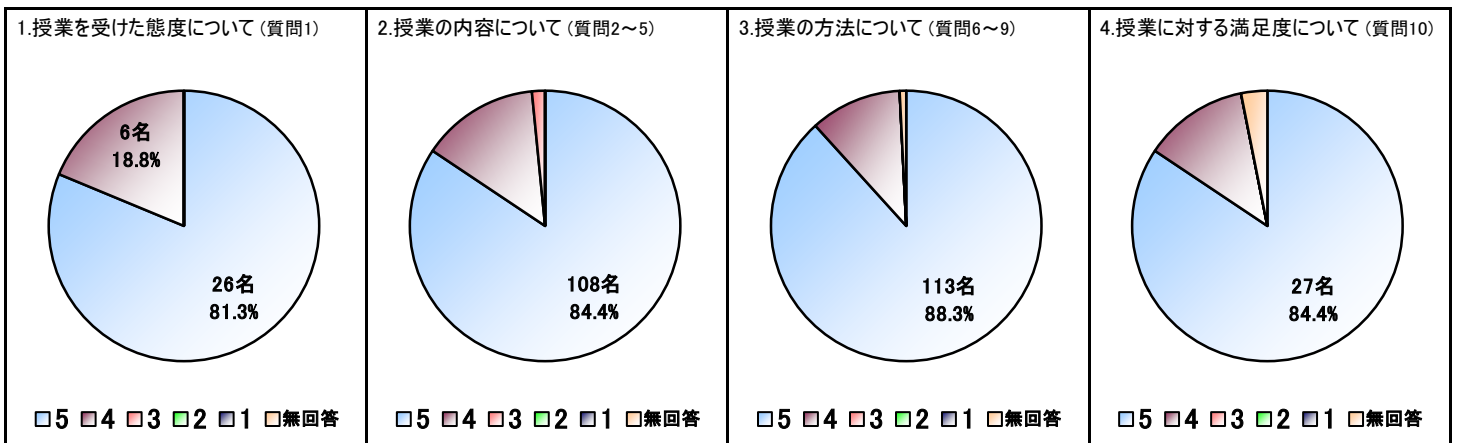
質問	質問文	回答者数					無回答	平均
		5 良い	4	3	2	1 良くない		
2	シラバスと授業内容に整合性はありましたか	24名	6名	2名	0名	0名	0名	4.7
3	実技の内容は興味あるものでしたか	28名	4名	0名	0名	0名	0名	4.9
4	運動量は十分でしたか	28名	4名	0名	0名	0名	0名	4.9
5	これから先もスポーツ・運動を続けたいと思いますか	28名	4名	0名	0名	0名	0名	4.9

III. 授業の方法について

質問	質問文	回答者数					無回答	平均
		5 良い	4	3	2	1 良くない		
6	熱意の感じられる授業でしたか	30名	2名	0名	0名	0名	0名	4.9
7	実技に関する説明や話し方は明瞭でしたか	30名	2名	0名	0名	0名	0名	4.9
8	学生の質問に適切に対応していましたか	26名	6名	0名	0名	0名	0名	4.8
9	授業の時間配分は適切でしたか	27名	4名	0名	0名	0名	1名	4.9

IV. 授業に対する満足度について

質問	質問文	回答者数					無回答	平均
		5 満足	4	3	2	1 不満足		
10	この授業に参加して満足できましたか	27名	4名	0名	0名	0名	1名	4.9



科目名	教養セミナーA		
担当者名	宮良 俊行		
曜日	木	時限	3

受講者数	11名
回答者数	10名
回答率	90.9%

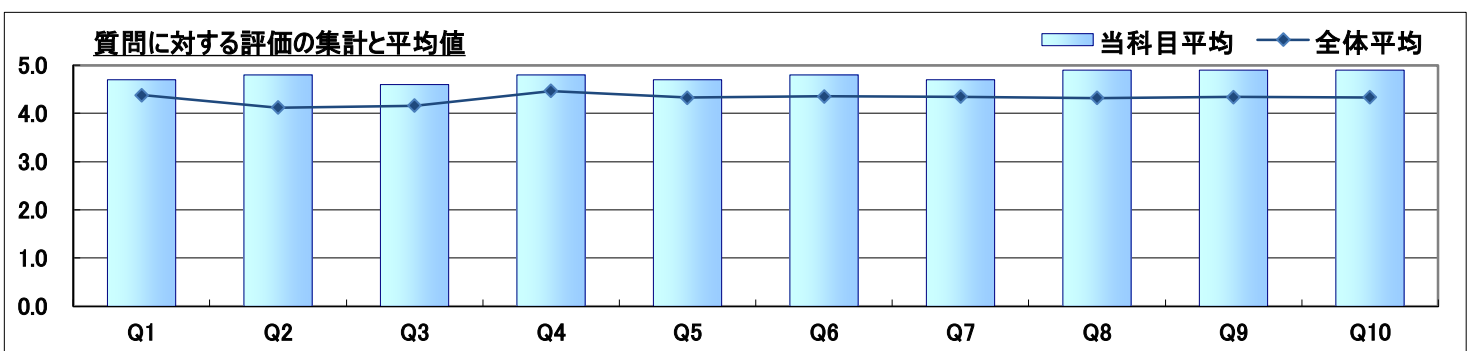
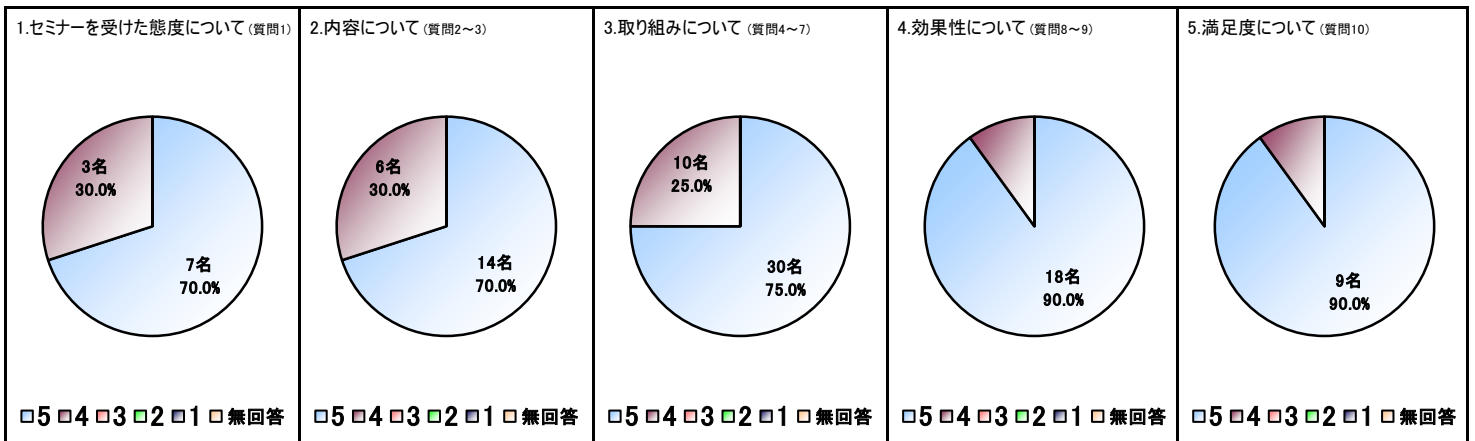
I. あなたのセミナーを受けた態度について								
質問	質問文	回答者数					無回答	平均
		5 熱心	4	3	2	1 不熱心		
1	あなたは積極的にセミナーに参加しましたか	7名	3名	0名	0名	0名	0名	4.7

II. セミナーの内容について								
質問	質問文	回答者数					無回答	平均
		5 良い	4	3	2	1 良くない		
2	内容は興味を持てるものでしたか	8名	2名	0名	0名	0名	0名	4.8
3	学ぶことに対して興味・関心が増えましたか	6名	4名	0名	0名	0名	0名	4.6

III. 担当教員の取り組みについて								
質問	質問文	回答者数					無回答	平均
		5 良い	4	3	2	1 良くない		
4	教員はセミナーに対して熱意を持っていましたか	8名	2名	0名	0名	0名	0名	4.8
5	あなたの疑問や質問に対して誠実に応えていましたか	7名	3名	0名	0名	0名	0名	4.7
6	学生の参加(ディスカッションなど)を促していましたか	8名	2名	0名	0名	0名	0名	4.8
7	あなたの相談等に対して誠実に対応していましたか	7名	3名	0名	0名	0名	0名	4.7

IV. セミナーの効果性について								
質問	質問文	回答者数					無回答	平均
		5 良い	4	3	2	1 良くない		
8	聞く・話す・読む・書くの基礎訓練になったと思えましたか	9名	1名	0名	0名	0名	0名	4.9
9	物の見方・考え方や学習方法等の勉強になりましたか	9名	1名	0名	0名	0名	0名	4.9

V. セミナーに対する満足度について								
質問	質問文	回答者数					無回答	平均
		5 満足	4	3	2	1 不満足		
10	このセミナーに参加して満足できましたか	9名	1名	0名	0名	0名	0名	4.9



科目名	日本語コミュニケーションA		
担当者名	内田 智子		
曜日	水	時限	1

受講者数	80名
回答者数	63名
回答率	78.8%

I. あなたの授業を受けた態度について

質問	質問文	回答者数					無回答	平均
		5	4	3	2	1		
1	なんらかの準備学習(教科書を予め読む等の予習や、前回の復習、関連する図書などを調べる)などをしましたか	22名	26名	14名	0名	1名	0名	4.1
2	授業中のあなたの態度(積極性、私語、遅刻、途中退出、居眠りなど)を自己評価してください	18名	27名	17名	0名	0名	1名	4.0

II. 授業の内容について

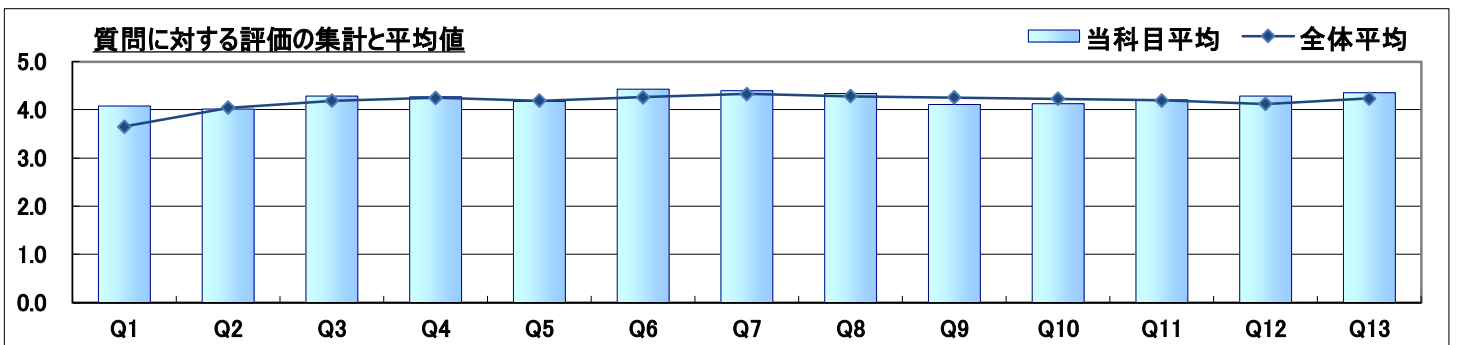
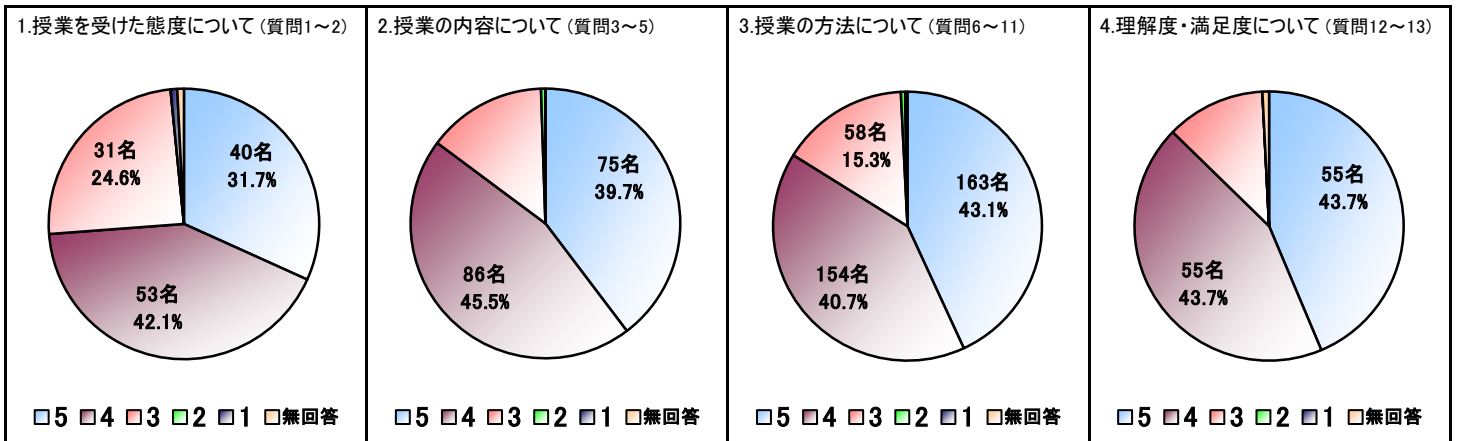
質問	質問文	回答者数					無回答	平均
		5	4	3	2	1		
3	授業はよく編成され、まとめており、わかりやすかったですか	27名	27名	9名	0名	0名	0名	4.3
4	シラバスと授業内容に整合性はありましたか	25名	30名	8名	0名	0名	0名	4.3
5	授業内容は興味あるものでしたか	23名	29名	10名	1名	0名	0名	4.2

III. 授業の方法について

質問	質問文	回答者数					無回答	平均
		5	4	3	2	1		
6	話し方は明瞭でしたか	35名	20名	8名	0名	0名	0名	4.4
7	熱意の感じられる授業でしたか	31名	26名	6名	0名	0名	0名	4.4
8	教科書、参考書、配布プリントの使用は適切でしたか	29名	25名	8名	0名	0名	1名	4.3
9	板書や機器(OHP、パワーポイントなど)の使用は適切でしたか	21名	28名	14名	0名	0名	0名	4.1
10	遅刻や私語が授業の妨げにならないように対応していましたか	22名	29名	10名	2名	0名	0名	4.1
11	学生の授業参加を促すような工夫がなされていましたか	25名	26名	12名	0名	0名	0名	4.2

IV. 授業に対する理解度、満足度について

質問	質問文	回答者数					無回答	平均
		5	4	3	2	1		
12	授業内容を理解できましたか	25名	31名	7名	0名	0名	0名	4.3
13	この授業に参加して満足できましたか	30名	24名	8名	0名	0名	1名	4.4



科目名	日本語コミュニケーションA		
担当者名	内田 智子		
曜日	水	時限	1

受講者数	80名
回答者数	35名
回答率	43.8%

I. あなたの授業を受けた態度について

質問	質問文	回答者数					無回答	平均
		5	4	3	2	1		
1	なんらかの準備学習(教科書を予め読む等の予習や、前回の復習、関連する図書などを調べる)などをしましたか	10名	15名	9名	0名	1名	0名	3.9
2	授業中のあなたの態度(積極性、私語、遅刻、途中退出、居眠りなど)を自己評価してください	9名	17名	8名	0名	0名	1名	4.0

II. 授業の内容について

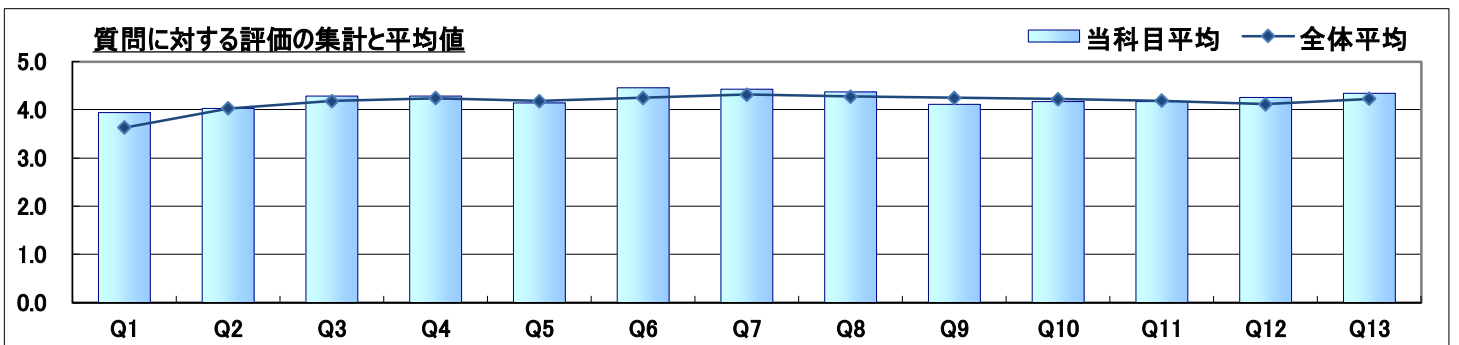
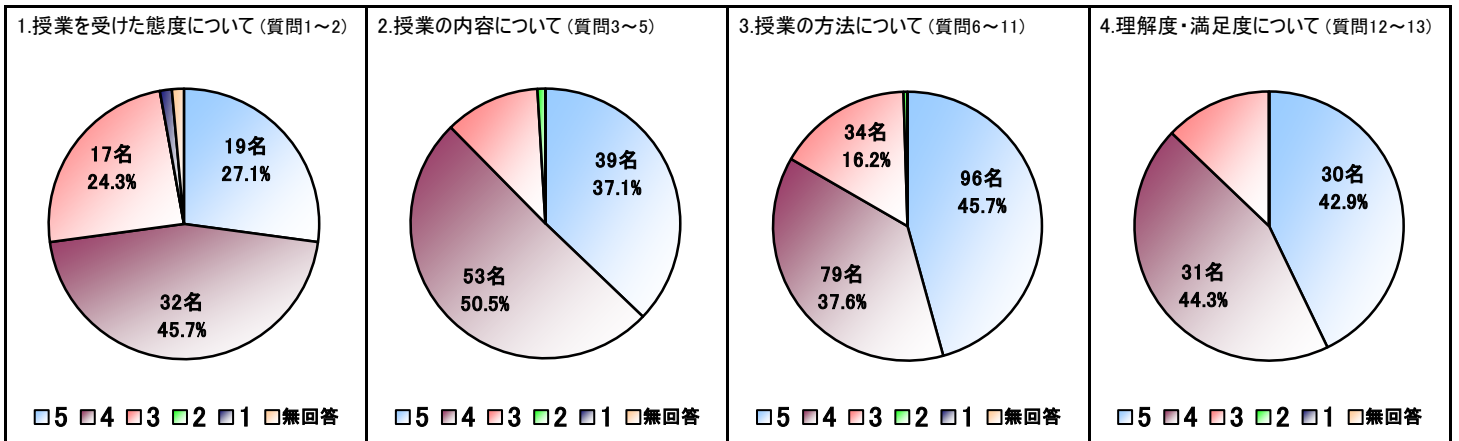
質問	質問文	回答者数					無回答	平均
		5	4	3	2	1		
3	授業はよく編成され、まとめており、わかりやすかったですか	14名	17名	4名	0名	0名	0名	4.3
4	シラバスと授業内容に整合性はありましたか	13名	19名	3名	0名	0名	0名	4.3
5	授業内容は興味あるものでしたか	12名	17名	5名	1名	0名	0名	4.1

III. 授業の方法について

質問	質問文	回答者数					無回答	平均
		5	4	3	2	1		
6	話し方は明瞭でしたか	21名	9名	5名	0名	0名	0名	4.5
7	熱意の感じられる授業でしたか	18名	14名	3名	0名	0名	0名	4.4
8	教科書、参考書、配布プリントの使用は適切でしたか	18名	12名	5名	0名	0名	0名	4.4
9	板書や機器(OHP、パワーポイントなど)の使用は適切でしたか	13名	13名	9名	0名	0名	0名	4.1
10	遅刻や私語が授業の妨げにならないように対応していましたか	13名	16名	5名	1名	0名	0名	4.2
11	学生の授業参加を促すような工夫がなされていましたか	13名	15名	7名	0名	0名	0名	4.2

IV. 授業に対する理解度、満足度について

質問	質問文	回答者数					無回答	平均
		5	4	3	2	1		
12	授業内容を理解できましたか	13名	18名	4名	0名	0名	0名	4.3
13	この授業に参加して満足できましたか	17名	13名	5名	0名	0名	0名	4.3



科目名	日本語コミュニケーションA		
担当者名	内田 智子		
曜日	水	時限	1

受講者数	80名
回答者数	28名
回答率	35.0%

I. あなたの授業を受けた態度について

質問	質問文	回答者数					無回答	平均
		5	4	3	2	1		
1	なんらかの準備学習(教科書を予め読む等の予習や、前回の復習、関連する図書などを調べる)などをしましたか	12名	11名	5名	0名	0名	0名	4.3
2	授業中のあなたの態度(積極性、私語、遅刻、途中退出、居眠りなど)を自己評価してください	9名	10名	9名	0名	0名	0名	4.0

II. 授業の内容について

質問	質問文	回答者数					無回答	平均
		5	4	3	2	1		
3	授業はよく編成され、まとめており、わかりやすかったですか	13名	10名	5名	0名	0名	0名	4.3
4	シラバスと授業内容に整合性はありましたか	12名	11名	5名	0名	0名	0名	4.3
5	授業内容は興味あるものでしたか	11名	12名	5名	0名	0名	0名	4.2

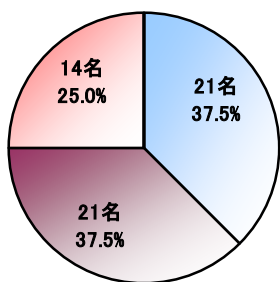
III. 授業の方法について

質問	質問文	回答者数					無回答	平均
		5	4	3	2	1		
6	話し方は明瞭でしたか	14名	11名	3名	0名	0名	0名	4.4
7	熱意の感じられる授業でしたか	13名	12名	3名	0名	0名	0名	4.4
8	教科書、参考書、配布プリントの使用は適切でしたか	11名	13名	3名	0名	0名	1名	4.3
9	板書や機器(OHP、パワーポイントなど)の使用は適切でしたか	8名	15名	5名	0名	0名	0名	4.1
10	遅刻や私語が授業の妨げにならないように対応していましたか	9名	13名	5名	1名	0名	0名	4.1
11	学生の授業参加を促すような工夫がなされていましたか	12名	11名	5名	0名	0名	0名	4.3

IV. 授業に対する理解度、満足度について

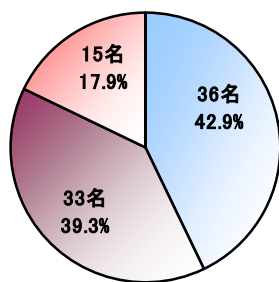
質問	質問文	回答者数					無回答	平均
		5	4	3	2	1		
12	授業内容を理解できましたか	12名	13名	3名	0名	0名	0名	4.3
13	この授業に参加して満足できましたか	13名	11名	3名	0名	0名	1名	4.4

1. 授業を受けた態度について(質問1~2)



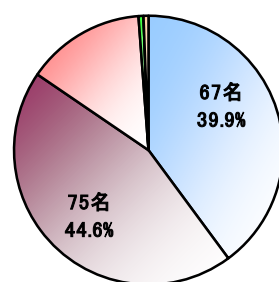
■ 5 ■ 4 ■ 3 ■ 2 ■ 1 ■ 無回答

2. 授業の内容について(質問3~5)



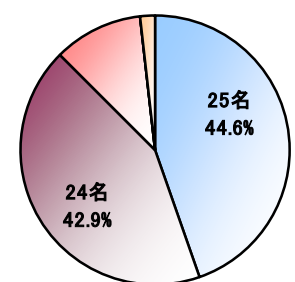
■ 5 ■ 4 ■ 3 ■ 2 ■ 1 ■ 無回答

3. 授業の方法について(質問6~11)



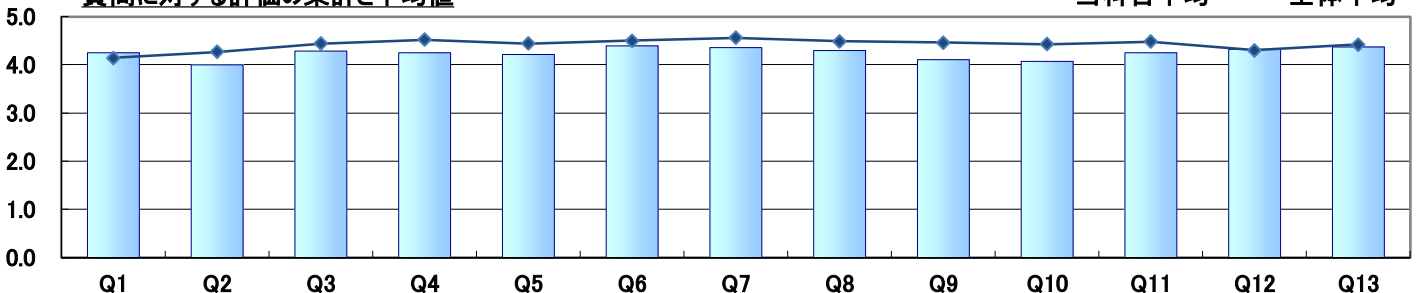
■ 5 ■ 4 ■ 3 ■ 2 ■ 1 ■ 無回答

4. 理解度・満足度について(質問12~13)



■ 5 ■ 4 ■ 3 ■ 2 ■ 1 ■ 無回答

質問に対する評価の集計と平均値



科目名	教養セミナーA		
担当者名	内田 智子		
曜日	火	時限	2

受講者数	6名
回答者数	5名
回答率	83.3%

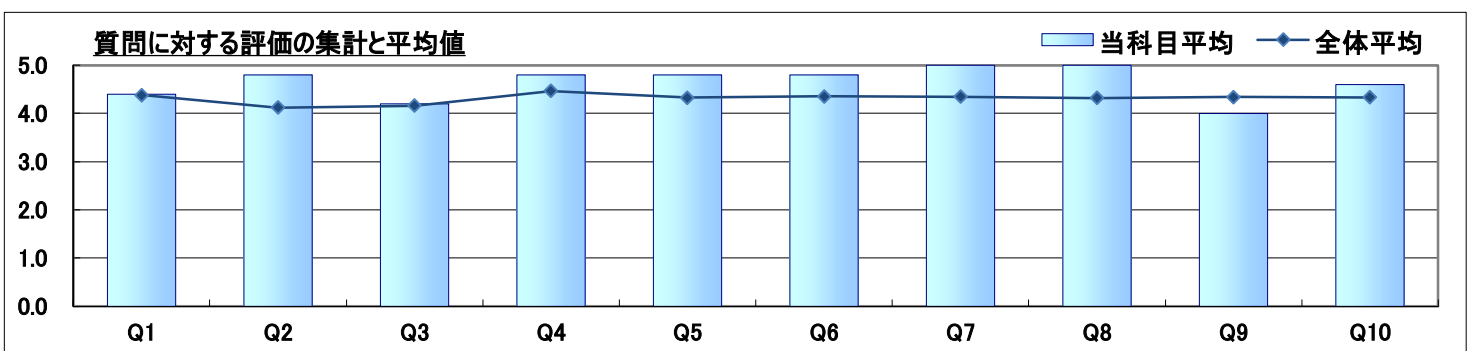
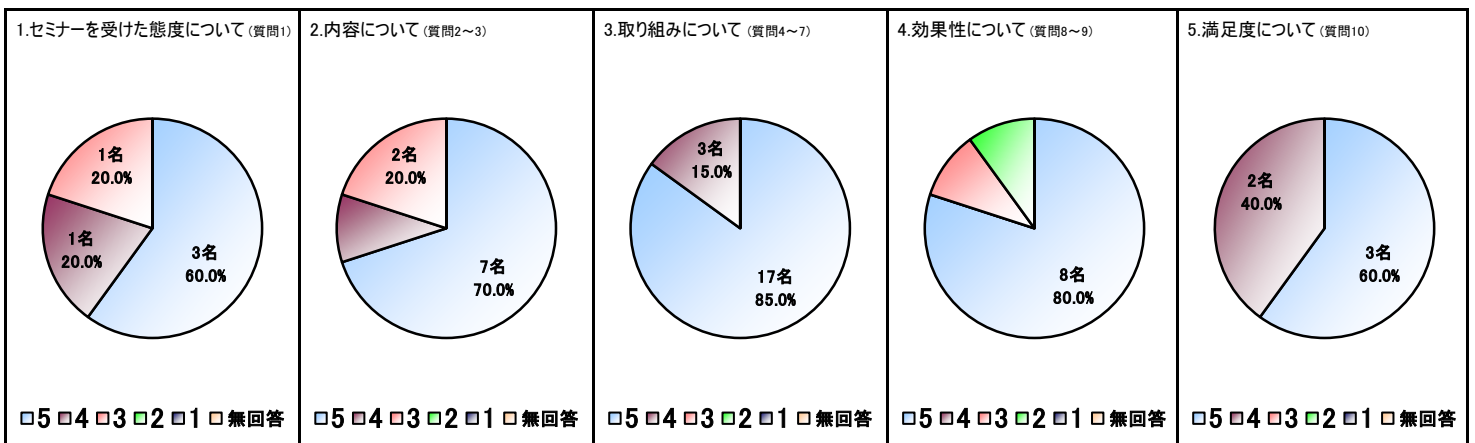
I. あなたのセミナーを受けた態度について								
質問	質問文	回答者数					無回答	平均
		5 熱心	4	3	2	1 不熱心		
1	あなたは積極的にセミナーに参加しましたか	3名	1名	1名	0名	0名	0名	4.4

II. セミナーの内容について								
質問	質問文	回答者数					無回答	平均
		5 良い	4	3	2	1 良くない		
2	内容は興味を持てるものでしたか	4名	1名	0名	0名	0名	0名	4.8
3	学ぶことに対して興味・関心が増えましたか	3名	0名	2名	0名	0名	0名	4.2

III. 担当教員の取り組みについて								
質問	質問文	回答者数					無回答	平均
		5 良い	4	3	2	1 良くない		
4	教員はセミナーに対して熱意を持っていましたか	4名	1名	0名	0名	0名	0名	4.8
5	あなたの疑問や質問に対して誠実に応えていましたか	4名	1名	0名	0名	0名	0名	4.8
6	学生の参加(ディスカッションなど)を促していましたか	4名	1名	0名	0名	0名	0名	4.8
7	あなたの相談等に対して誠実に対応していましたか	5名	0名	0名	0名	0名	0名	5.0

IV. セミナーの効果性について								
質問	質問文	回答者数					無回答	平均
		5 良い	4	3	2	1 良くない		
8	聞く・話す・読む・書くの基礎訓練になったと思えましたか	5名	0名	0名	0名	0名	0名	5.0
9	物の見方・考え方や学習方法等の勉強になりましたか	3名	0名	1名	1名	0名	0名	4.0

V. セミナーに対する満足度について								
質問	質問文	回答者数					無回答	平均
		5 満足	4	3	2	1 不満足		
10	このセミナーに参加して満足できましたか	3名	2名	0名	0名	0名	0名	4.6



科目名	教養セミナーA		
担当者名	内田 智子		
曜日	火	時限	2

受講者数	6名
回答者数	2名
回答率	33.3%

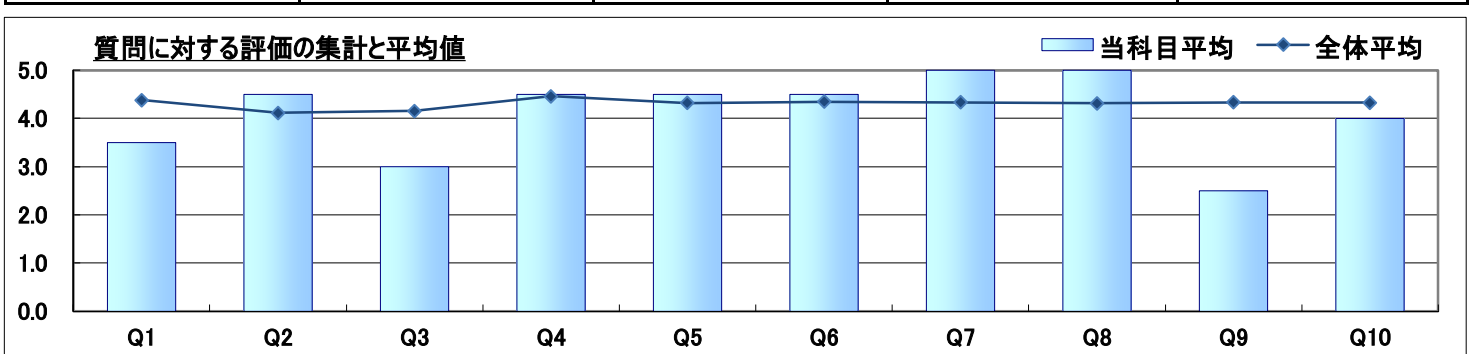
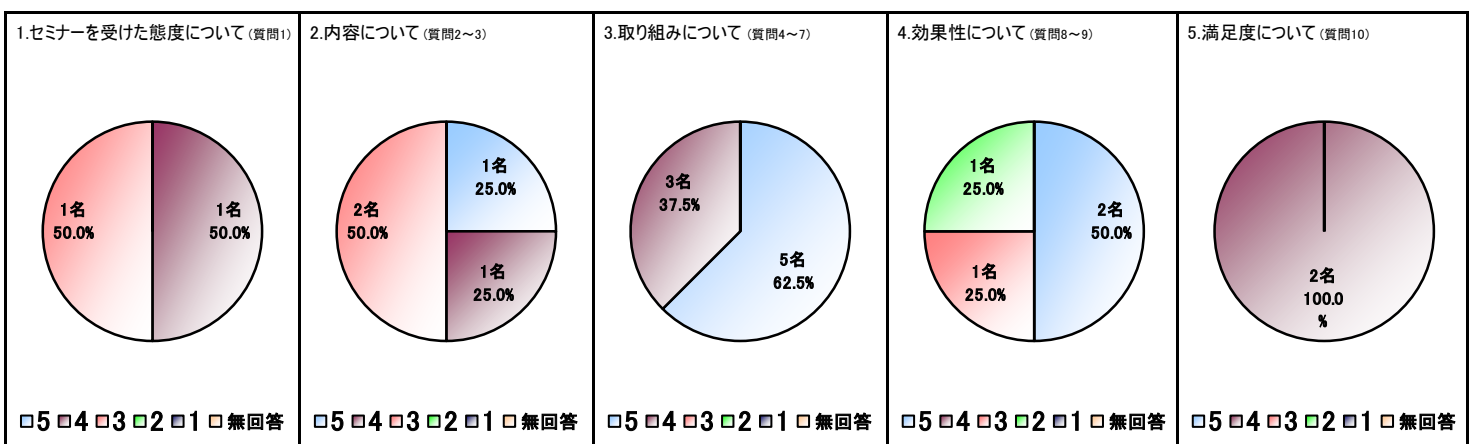
I. あなたのセミナーを受けた態度について								
質問	質問文	回答者数					無回答	平均
		5 熱心	4	3	2	1 不熱心		
1	あなたは積極的にセミナーに参加しましたか	0名	1名	1名	0名	0名	0名	3.5

II. セミナーの内容について								
質問	質問文	回答者数					無回答	平均
		5 良い	4	3	2	1 良くない		
2	内容は興味を持てるものでしたか	1名	1名	0名	0名	0名	0名	4.5
3	学ぶことに対して興味・関心が増えましたか	0名	0名	2名	0名	0名	0名	3.0

III. 担当教員の取り組みについて								
質問	質問文	回答者数					無回答	平均
		5 良い	4	3	2	1 良くない		
4	教員はセミナーに対して熱意を持っていましたか	1名	1名	0名	0名	0名	0名	4.5
5	あなたの疑問や質問に対して誠実に応えていましたか	1名	1名	0名	0名	0名	0名	4.5
6	学生の参加(ディスカッションなど)を促していましたか	1名	1名	0名	0名	0名	0名	4.5
7	あなたの相談等に対して誠実に対応していましたか	2名	0名	0名	0名	0名	0名	5.0

IV. セミナーの効果性について								
質問	質問文	回答者数					無回答	平均
		5 良い	4	3	2	1 良くない		
8	聞く・話す・読む・書くの基礎訓練になったと思えましたか	2名	0名	0名	0名	0名	0名	5.0
9	物の見方・考え方や学習方法等の勉強になりましたか	0名	0名	1名	1名	0名	0名	2.5

V. セミナーに対する満足度について								
質問	質問文	回答者数					無回答	平均
		5 満足	4	3	2	1 不満足		
10	このセミナーに参加して満足できましたか	0名	2名	0名	0名	0名	0名	4.0



科目名	教養セミナーA		
担当者名	内田 智子		
曜日	火	時限	2

受講者数	6名
回答者数	3名
回答率	50.0%

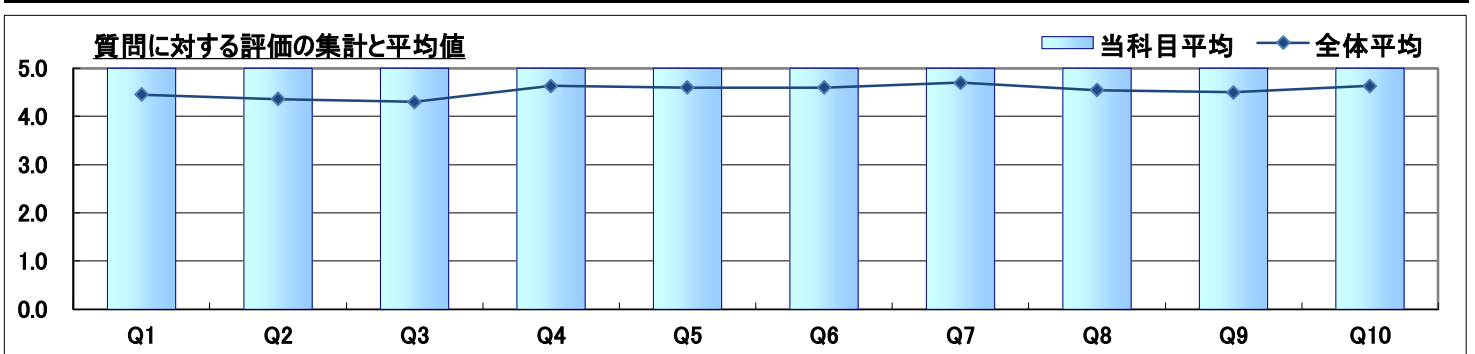
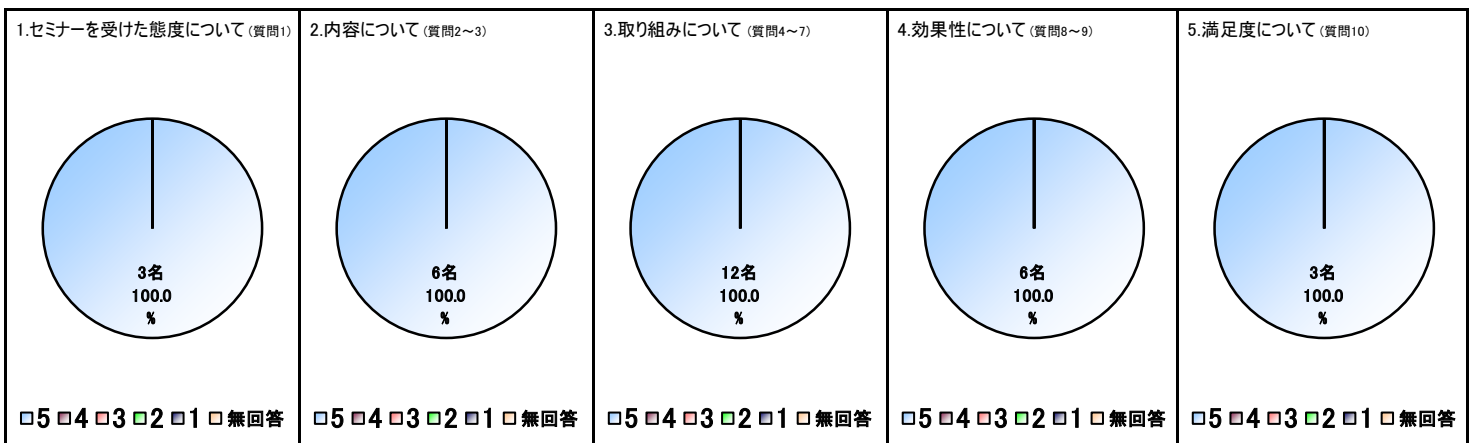
I. あなたのセミナーを受けた態度について								
質問	質問文	回答者数					無回答	平均
		5 熱心	4	3	2	1 不熱心		
1	あなたは積極的にセミナーに参加しましたか	3名	0名	0名	0名	0名	0名	5.0

II. セミナーの内容について								
質問	質問文	回答者数					無回答	平均
		5 良い	4	3	2	1 良くない		
2	内容は興味を持てるものでしたか	3名	0名	0名	0名	0名	0名	5.0
3	学ぶことに対して興味・関心が増しましたか	3名	0名	0名	0名	0名	0名	5.0

III. 担当教員の取り組みについて								
質問	質問文	回答者数					無回答	平均
		5 良い	4	3	2	1 良くない		
4	教員はセミナーに対して熱意を持っていましたか	3名	0名	0名	0名	0名	0名	5.0
5	あなたの疑問や質問に対して誠実に応えていましたか	3名	0名	0名	0名	0名	0名	5.0
6	学生の参加(ディスカッションなど)を促していましたか	3名	0名	0名	0名	0名	0名	5.0
7	あなたの相談等に対して誠実に対応していましたか	3名	0名	0名	0名	0名	0名	5.0

IV. セミナーの効果性について								
質問	質問文	回答者数					無回答	平均
		5 良い	4	3	2	1 良くない		
8	聞く・話す・読む・書くの基礎訓練になったと思えましたか	3名	0名	0名	0名	0名	0名	5.0
9	物の見方・考え方や学習方法等の勉強になりましたか	3名	0名	0名	0名	0名	0名	5.0

V. セミナーに対する満足度について								
質問	質問文	回答者数					無回答	平均
		5 満足	4	3	2	1 不満足		
10	このセミナーに参加して満足できましたか	3名	0名	0名	0名	0名	0名	5.0



科目名	教育学		
担当者名	乙須 翼		
曜日	月	時限	4

受講者数	122名
回答者数	90名
回答率	73.8%

I. あなたの授業を受けた態度について

質問	質問文	回答者数					無回答	平均
		5	4	3	2	1		
1	なんらかの準備学習(教科書を予め読む等の予習や、前回の復習、関連する図書などを調べる)などをしましたか	17名	31名	24名	8名	9名	1名	3.4
2	授業中のあなたの態度(積極性、私語、遅刻、途中退出、居眠りなど)を自己評価してください	25名	31名	30名	3名	0名	1名	3.9

II. 授業の内容について

質問	質問文	回答者数					無回答	平均
		5	4	3	2	1		
3	授業はよく編成され、まとめており、わかりやすかったですか	36名	40名	12名	2名	0名	0名	4.2
4	シラバスと授業内容に整合性はありましたか	41名	35名	12名	1名	1名	0名	4.3
5	授業内容は興味あるものでしたか	31名	41名	17名	1名	0名	0名	4.1

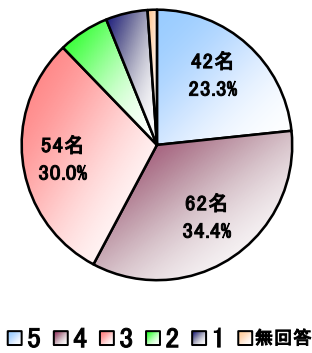
III. 授業の方法について

質問	質問文	回答者数					無回答	平均
		5	4	3	2	1		
6	話し方は明瞭でしたか	40名	35名	14名	1名	0名	0名	4.3
7	熱意の感じられる授業でしたか	38名	35名	15名	2名	0名	0名	4.2
8	教科書、参考書、配布プリントの使用は適切でしたか	44名	34名	11名	1名	0名	0名	4.3
9	板書や機器(OHP、パワーポイントなど)の使用は適切でしたか	43名	35名	11名	1名	0名	0名	4.3
10	遅刻や私語が授業の妨げにならないように対応していましたか	41名	33名	13名	2名	1名	0名	4.2
11	学生の授業参加を促すような工夫がなされていましたか	35名	40名	12名	1名	1名	1名	4.2

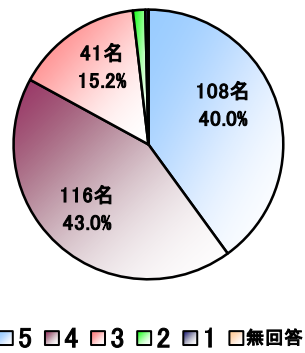
IV. 授業に対する理解度、満足度について

質問	質問文	回答者数					無回答	平均
		5	4	3	2	1		
12	授業内容を理解できましたか	34名	40名	13名	1名	0名	2名	4.2
13	この授業に参加して満足できましたか	38名	34名	13名	0名	0名	5名	4.3

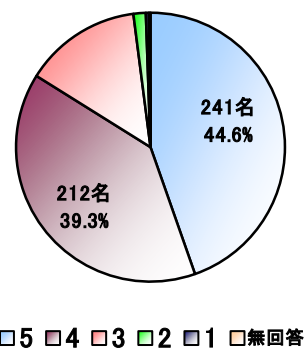
1. 授業を受けた態度について(質問1~2)



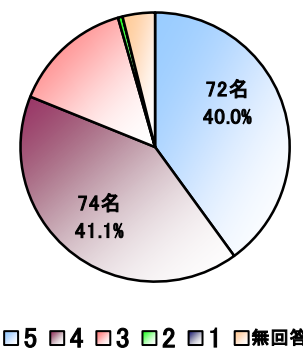
2. 授業の内容について(質問3~5)



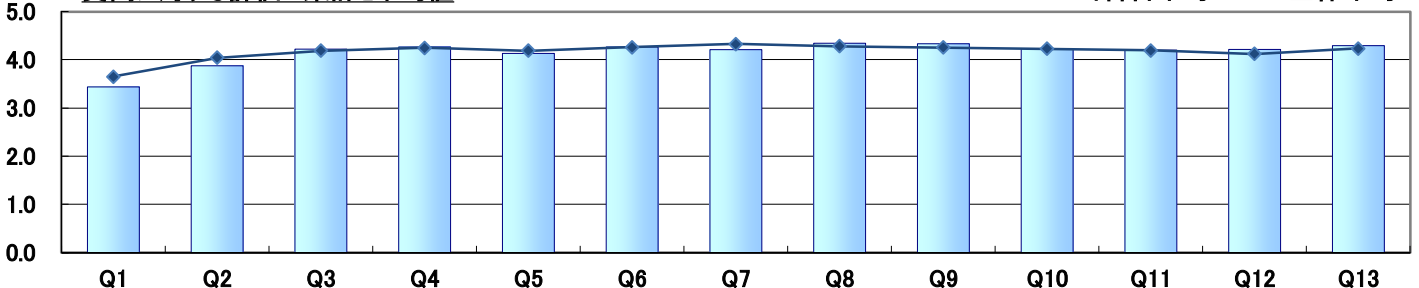
3. 授業の方法について(質問6~11)



4. 理解度・満足度について(質問12~13)



質問に対する評価の集計と平均値



科目名	教育学		
担当者名	乙須 翼		
曜日	月	時限	4

受講者数	122名
回答者数	88名
回答率	72.1%

I. あなたの授業を受けた態度について

質問	質問文	回答者数					無回答	平均
		5	4	3	2	1		
1	なんらかの準備学習(教科書を予め読む等の予習や、前回の復習、関連する図書などを調べる)などをしましたか	17名	30名	24名	7名	9名	1名	3.4
2	授業中のあなたの態度(積極性、私語、遅刻、途中退出、居眠りなど)を自己評価してください	25名	30名	29名	3名	0名	1名	3.9

II. 授業の内容について

質問	質問文	回答者数					無回答	平均
		5	4	3	2	1		
3	授業はよく編成され、まとめており、わかりやすかったですか	36名	38名	12名	2名	0名	0名	4.2
4	シラバスと授業内容に整合性はありましたか	41名	33名	12名	1名	1名	0名	4.3
5	授業内容は興味あるものでしたか	30名	41名	16名	1名	0名	0名	4.1

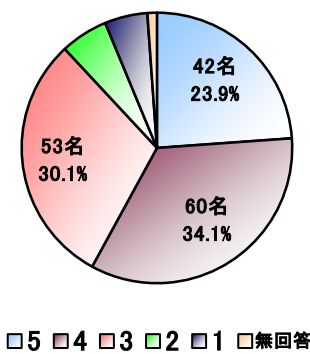
III. 授業の方法について

質問	質問文	回答者数					無回答	平均
		5	4	3	2	1		
6	話し方は明瞭でしたか	40名	34名	13名	1名	0名	0名	4.3
7	熱意の感じられる授業でしたか	38名	34名	14名	2名	0名	0名	4.2
8	教科書、参考書、配布プリントの使用は適切でしたか	44名	32名	11名	1名	0名	0名	4.4
9	板書や機器(OHP、パワーポイントなど)の使用は適切でしたか	43名	33名	11名	1名	0名	0名	4.3
10	遅刻や私語が授業の妨げにならないように対応していましたか	40名	32名	13名	2名	1名	0名	4.2
11	学生の授業参加を促すような工夫がなされていましたか	34名	40名	11名	1名	1名	1名	4.2

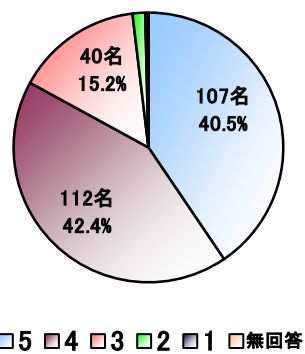
IV. 授業に対する理解度、満足度について

質問	質問文	回答者数					無回答	平均
		5	4	3	2	1		
12	授業内容を理解できましたか	34名	39名	12名	1名	0名	2名	4.2
13	この授業に参加して満足できましたか	38名	33名	12名	0名	0名	5名	4.3

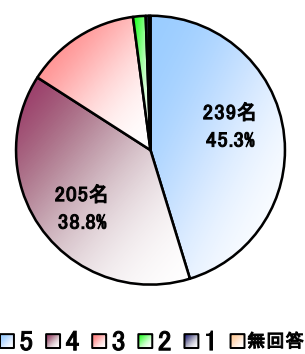
1. 授業を受けた態度について(質問1~2)



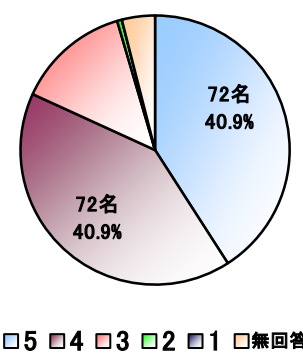
2. 授業の内容について(質問3~5)



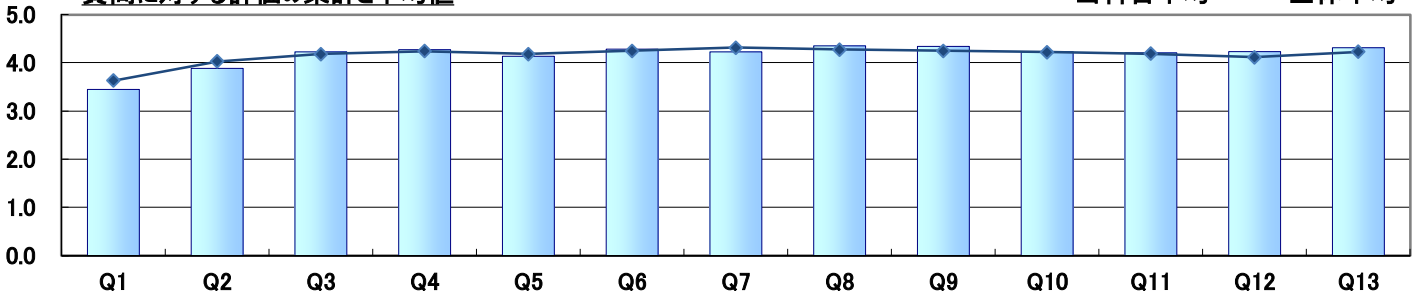
3. 授業の方法について(質問6~11)



4. 理解度・満足度について(質問12~13)



質問に対する評価の集計と平均値



科目名	教育学		
担当者名	乙須 翼		
曜日	月	時限	4

受講者数	122名
回答者数	2名
回答率	1.6%

I. あなたの授業を受けた態度について

質問	質問文	回答者数					無回答	平均
		5	4	3	2	1		
1	なんらかの準備学習(教科書を予め読む等の予習や、前回の復習、関連する図書などを調べる)などをしましたか	0名	1名	0名	1名	0名	0名	3.0
2	授業中のあなたの態度(積極性、私語、遅刻、途中退出、居眠りなど)を自己評価してください	0名	1名	1名	0名	0名	0名	3.5

II. 授業の内容について

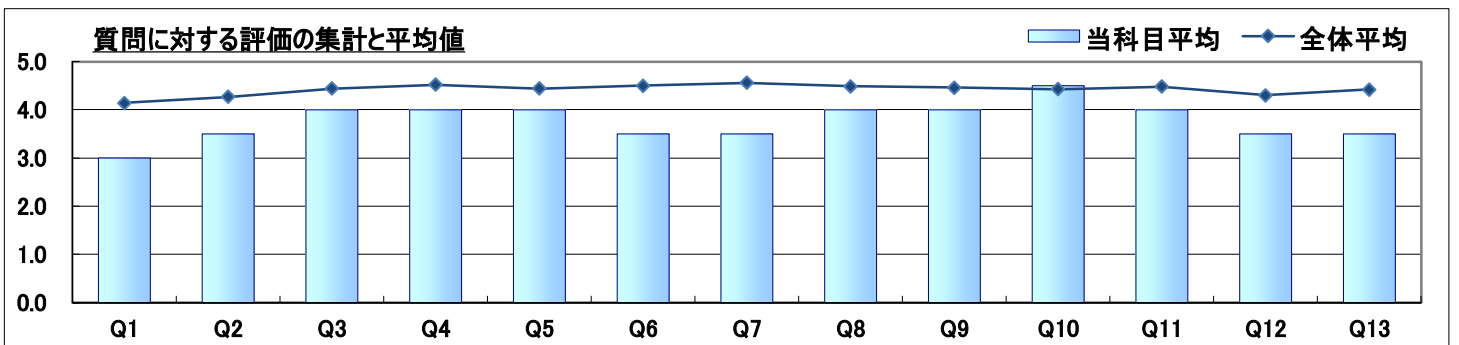
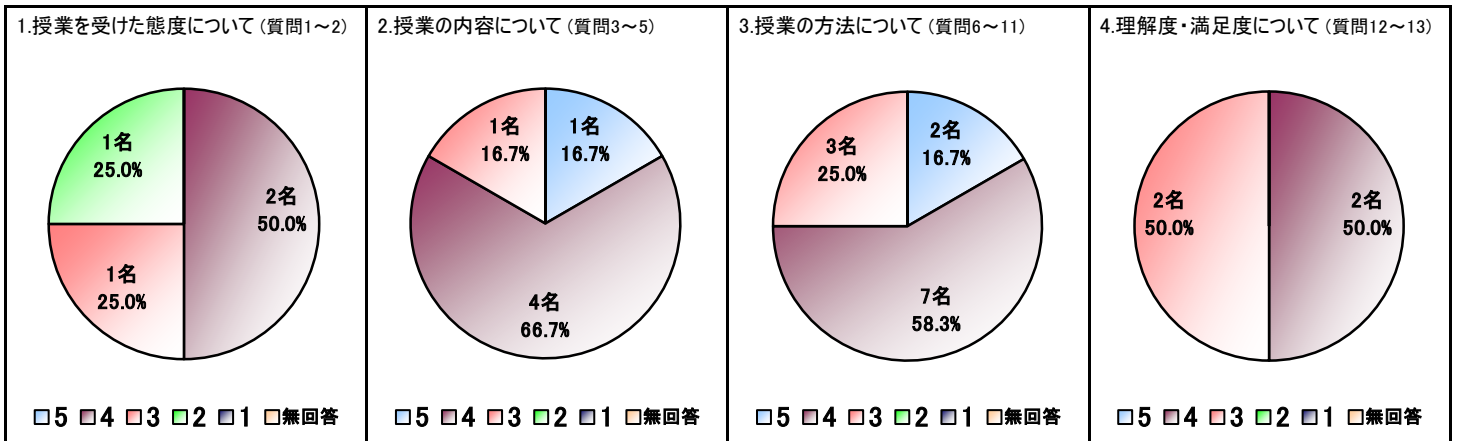
質問	質問文	回答者数					無回答	平均
		5	4	3	2	1		
3	授業はよく編成され、まとめており、わかりやすかったですか	0名	2名	0名	0名	0名	0名	4.0
4	シラバスと授業内容に整合性はありましたか	0名	2名	0名	0名	0名	0名	4.0
5	授業内容は興味あるものでしたか	1名	0名	1名	0名	0名	0名	4.0

III. 授業の方法について

質問	質問文	回答者数					無回答	平均
		5	4	3	2	1		
6	話し方は明瞭でしたか	0名	1名	1名	0名	0名	0名	3.5
7	熱意の感じられる授業でしたか	0名	1名	1名	0名	0名	0名	3.5
8	教科書、参考書、配布プリントの使用は適切でしたか	0名	2名	0名	0名	0名	0名	4.0
9	板書や機器(OHP、パワーポイントなど)の使用は適切でしたか	0名	2名	0名	0名	0名	0名	4.0
10	遅刻や私語が授業の妨げにならないように対応していましたか	1名	1名	0名	0名	0名	0名	4.5
11	学生の授業参加を促すような工夫がなされていましたか	1名	0名	1名	0名	0名	0名	4.0

IV. 授業に対する理解度、満足度について

質問	質問文	回答者数					無回答	平均
		5	4	3	2	1		
12	授業内容を理解できましたか	0名	1名	1名	0名	0名	0名	3.5
13	この授業に参加して満足できましたか	0名	1名	1名	0名	0名	0名	3.5



科目名	教養セミナーA		
担当者名	乙須 翼		
曜日	木	時限	3

受講者数	11名
回答者数	10名
回答率	90.9%

I. あなたのセミナーを受けた態度について

質問	質問文	回答者数					無回答	平均
		5 熱心	4	3	2	1 不熱心		
1	あなたは積極的にセミナーに参加しましたか	4名	3名	2名	1名	0名	0名	4.0

II. セミナーの内容について

質問	質問文	回答者数					無回答	平均
		5 良い	4	3	2	1 良くない		
2	内容は興味を持てるものでしたか	1名	6名	1名	2名	0名	0名	3.6
3	学ぶことに対して興味・関心が増えましたか	2名	3名	4名	1名	0名	0名	3.6

III. 担当教員の取り組みについて

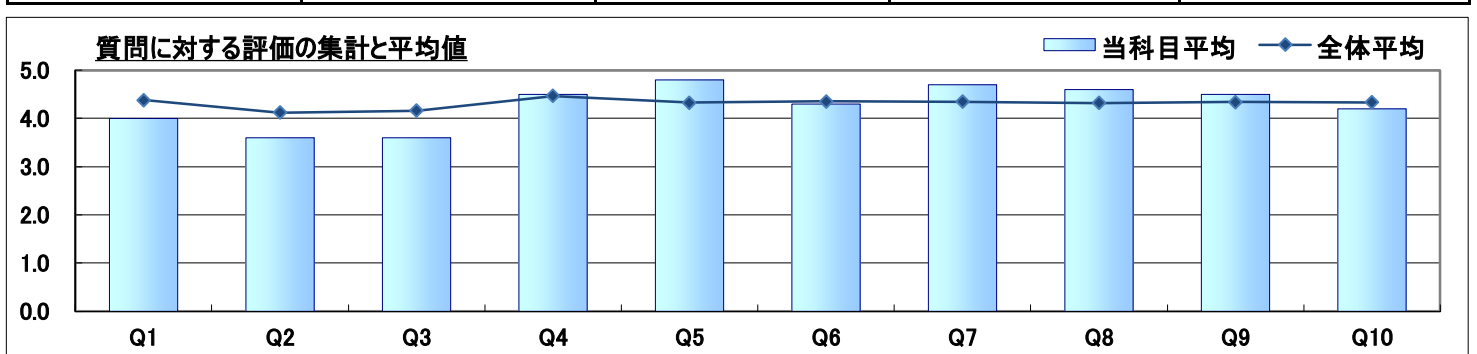
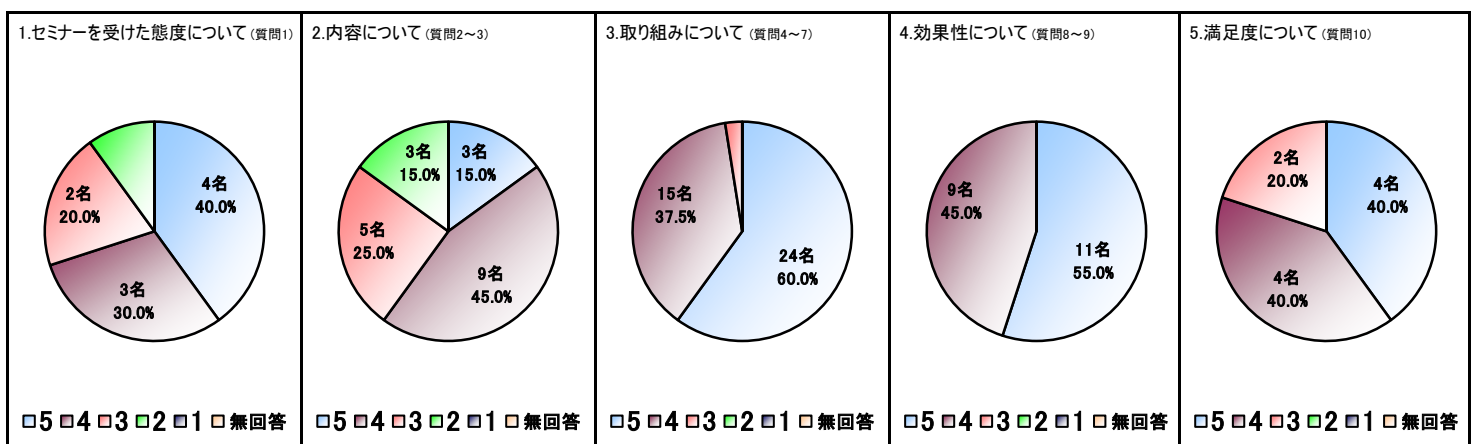
質問	質問文	回答者数					無回答	平均
		5 良い	4	3	2	1 良くない		
4	教員はセミナーに対して熱意を持っていましたか	5名	5名	0名	0名	0名	0名	4.5
5	あなたの疑問や質問に対して誠実に応えていましたか	8名	2名	0名	0名	0名	0名	4.8
6	学生の参加(ディスカッションなど)を促していましたか	4名	5名	1名	0名	0名	0名	4.3
7	あなたの相談等に対して誠実に対応していましたか	7名	3名	0名	0名	0名	0名	4.7

IV. セミナーの効果性について

質問	質問文	回答者数					無回答	平均
		5 良い	4	3	2	1 良くない		
8	聞く・話す・読む・書くの基礎訓練になったと思えましたか	6名	4名	0名	0名	0名	0名	4.6
9	物の見方・考え方や学習方法等の勉強になりましたか	5名	5名	0名	0名	0名	0名	4.5

V. セミナーに対する満足度について

質問	質問文	回答者数					無回答	平均
		5 満足	4	3	2	1 不満足		
10	このセミナーに参加して満足できましたか	4名	4名	2名	0名	0名	0名	4.2



科目名	美術と観光		
担当者名	川上 直彦		
曜日	水	時限	3

受講者数	82名
回答者数	61名
回答率	74.4%

I. あなたの授業を受けた態度について

質問	質問文	回答者数					無回答	平均
		5	4	3	2	1		
1	なんらかの準備学習(教科書を予め読む等の予習や、前回の復習、関連する図書などを調べる)などをしましたか	19名	19名	22名	0名	1名	0名	3.9
2	授業中のあなたの態度(積極性、私語、遅刻、途中退出、居眠りなど)を自己評価してください	21名	28名	11名	1名	0名	0名	4.1

II. 授業の内容について

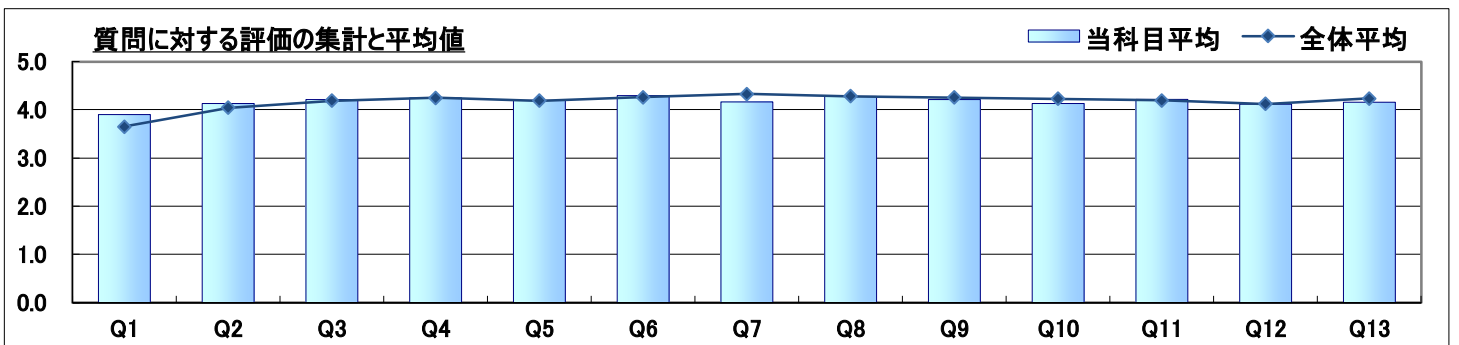
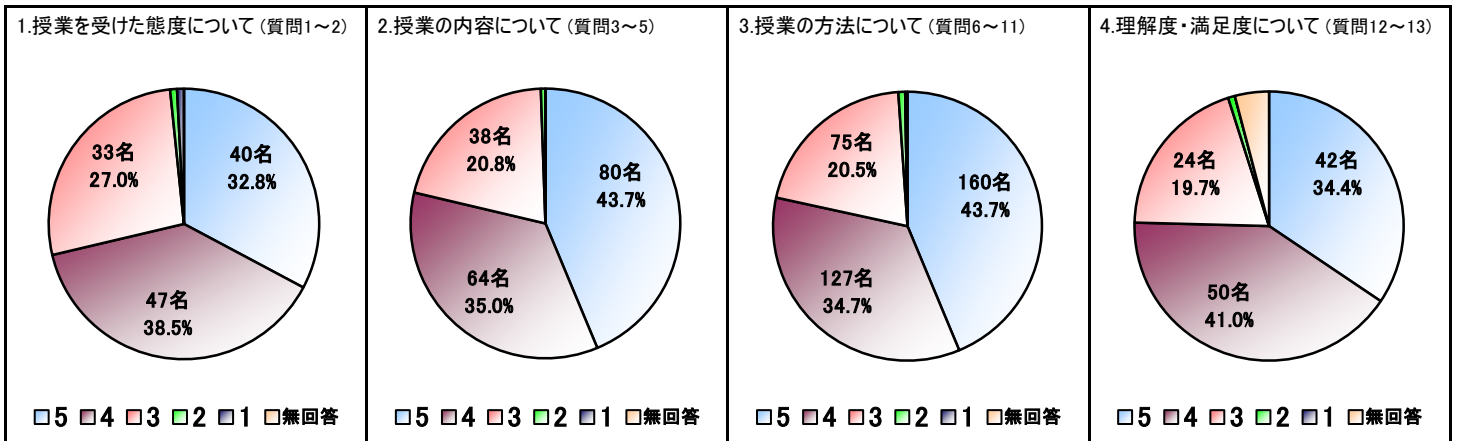
質問	質問文	回答者数					無回答	平均
		5	4	3	2	1		
3	授業はよく編成され、まとめており、わかりやすかったですか	26名	22名	13名	0名	0名	0名	4.2
4	シラバスと授業内容に整合性はありましたか	29名	18名	14名	0名	0名	0名	4.2
5	授業内容は興味あるものでしたか	25名	24名	11名	1名	0名	0名	4.2

III. 授業の方法について

質問	質問文	回答者数					無回答	平均
		5	4	3	2	1		
6	話し方は明瞭でしたか	29名	21名	11名	0名	0名	0名	4.3
7	熱意の感じられる授業でしたか	23名	25名	13名	0名	0名	0名	4.2
8	教科書、参考書、配布プリントの使用は適切でしたか	31名	17名	12名	1名	0名	0名	4.3
9	板書や機器(OHP、パワーポイントなど)の使用は適切でしたか	28名	18名	15名	0名	0名	0名	4.2
10	遅刻や私語が授業の妨げにならないように対応していましたか	24名	22名	14名	1名	0名	0名	4.1
11	学生の授業参加を促すような工夫がなされていましたか	25名	24名	10名	1名	0名	1名	4.2

IV. 授業に対する理解度、満足度について

質問	質問文	回答者数					無回答	平均
		5	4	3	2	1		
12	授業内容を理解できましたか	22名	24名	13名	1名	0名	1名	4.1
13	この授業に参加して満足できましたか	20名	26名	11名	0名	0名	4名	4.2



科目名	美術と観光		
担当者名	川上 直彦		
曜日	水	時限	3

受講者数	82名
回答者数	44名
回答率	53.7%

I. あなたの授業を受けた態度について

質問	質問文	回答者数					無回答	平均
		5	4	3	2	1		
1	なんらかの準備学習(教科書を予め読む等の予習や、前回の復習、関連する図書などを調べる)などをしましたか	12名	13名	18名	0名	1名	0名	3.8
2	授業中のあなたの態度(積極性、私語、遅刻、途中退出、居眠りなど)を自己評価してください	17名	16名	10名	1名	0名	0名	4.1

II. 授業の内容について

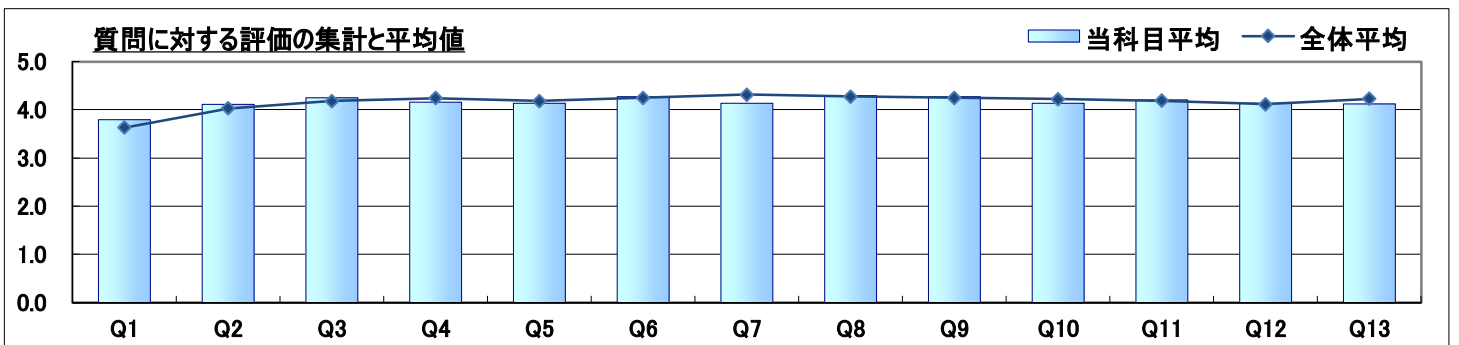
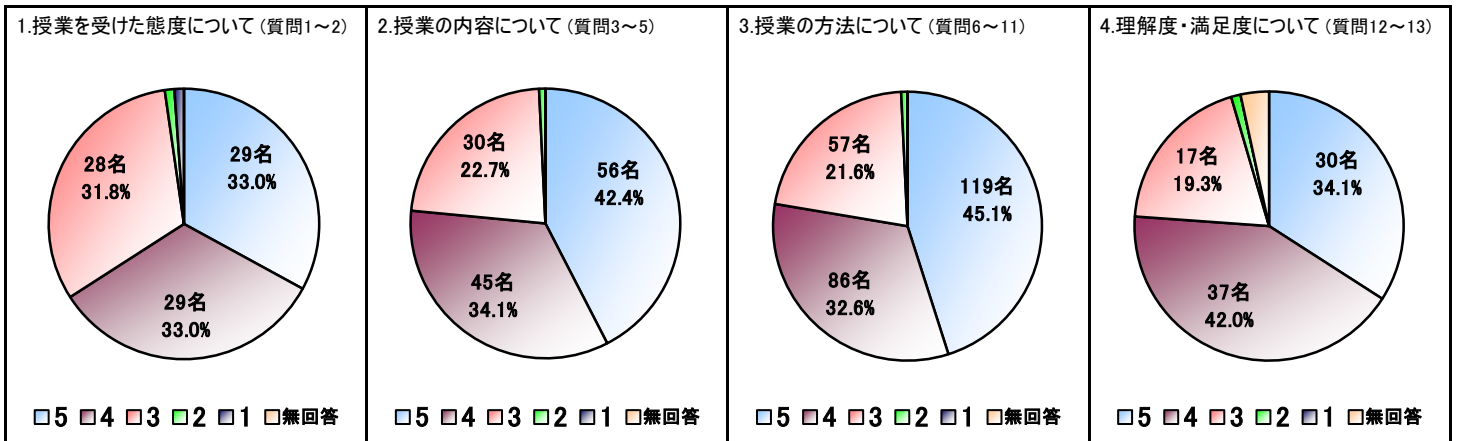
質問	質問文	回答者数					無回答	平均
		5	4	3	2	1		
3	授業はよく編成され、まとめており、わかりやすかったですか	20名	15名	9名	0名	0名	0名	4.3
4	シラバスと授業内容に整合性はありましたか	19名	13名	12名	0名	0名	0名	4.2
5	授業内容は興味あるものでしたか	17名	17名	9名	1名	0名	0名	4.1

III. 授業の方法について

質問	質問文	回答者数					無回答	平均
		5	4	3	2	1		
6	話し方は明瞭でしたか	20名	16名	8名	0名	0名	0名	4.3
7	熱意の感じられる授業でしたか	17名	16名	11名	0名	0名	0名	4.1
8	教科書、参考書、配布プリントの使用は適切でしたか	22名	13名	9名	0名	0名	0名	4.3
9	板書や機器(OHP、パワーポイントなど)の使用は適切でしたか	22名	12名	10名	0名	0名	0名	4.3
10	遅刻や私語が授業の妨げにならないように対応していましたか	19名	13名	11名	1名	0名	0名	4.1
11	学生の授業参加を促すような工夫がなされていましたか	19名	16名	8名	1名	0名	0名	4.2

IV. 授業に対する理解度、満足度について

質問	質問文	回答者数					無回答	平均
		5	4	3	2	1		
12	授業内容を理解できましたか	17名	17名	9名	1名	0名	0名	4.1
13	この授業に参加して満足できましたか	13名	20名	8名	0名	0名	3名	4.1



科目名	美術と観光		
担当者名	川上 直彦		
曜日	水	時限	3

受講者数	82名
回答者数	17名
回答率	20.7%

I. あなたの授業を受けた態度について

質問	質問文	回答者数					無回答	平均
		5	4	3	2	1		
1	なんらかの準備学習(教科書を予め読む等の予習や、前回の復習、関連する図書などを調べる)などをしましたか	5	4	3	2	1	0名	4.2
		した ←	→ しない	7名	6名	4名		
2	授業中のあなたの態度(積極性、私語、遅刻、途中退出、居眠りなど)を自己評価してください	5	4	3	2	1	0名	4.2
		熱心 ←	→ 不熱心	4名	12名	1名		

II. 授業の内容について

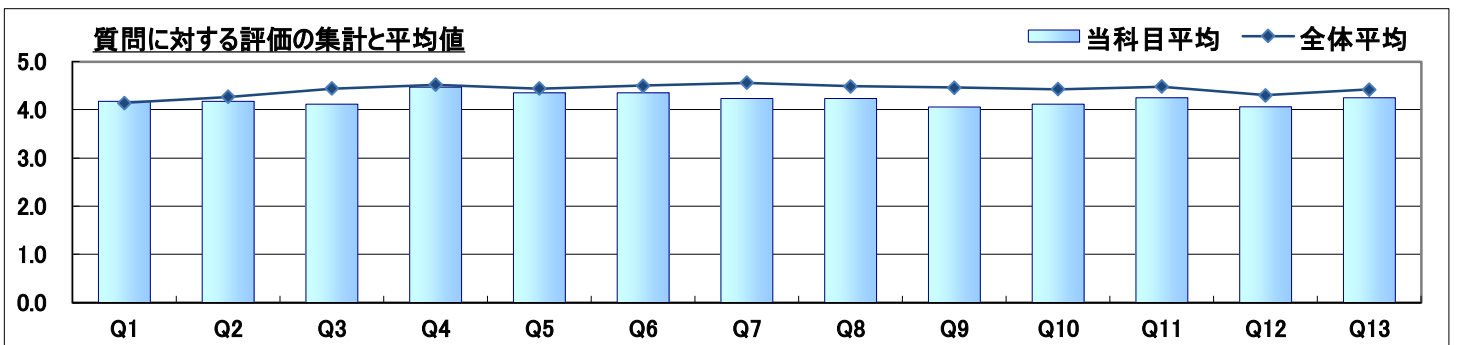
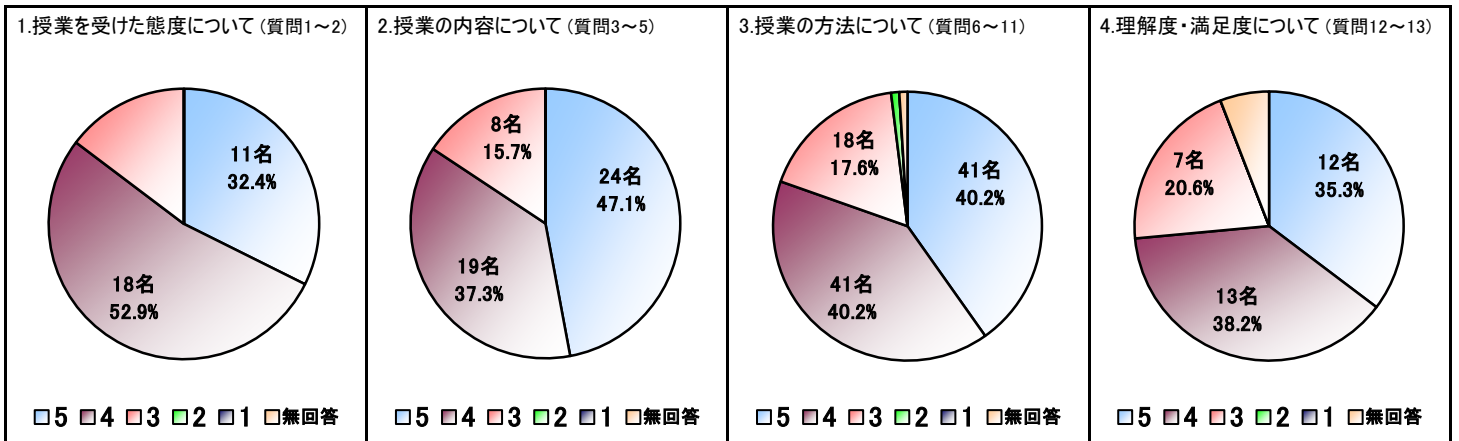
質問	質問文	回答者数					無回答	平均
		5	4	3	2	1		
3	授業はよく編成され、まとめており、わかりやすかったですか	5	4	3	2	1	0名	4.1
		良い ←	→ 良くない	6名	7名	4名		
4	シラバスと授業内容に整合性はありましたか	10名	5名	2名	0名	0名	0名	4.5
5	授業内容は興味あるものでしたか	8名	7名	2名	0名	0名	0名	4.4

III. 授業の方法について

質問	質問文	回答者数					無回答	平均
		5	4	3	2	1		
6	話し方は明瞭でしたか	5	4	3	2	1	0名	4.4
		良い ←	→ 良くない	9名	5名	3名		
7	熱意の感じられる授業でしたか	6名	9名	2名	0名	0名	0名	4.2
8	教科書、参考書、配布プリントの使用は適切でしたか	9名	4名	3名	1名	0名	0名	4.2
9	板書や機器(OHP、パワーポイントなど)の使用は適切でしたか	6名	6名	5名	0名	0名	0名	4.1
10	遅刻や私語が授業の妨げにならないように対応していましたか	5名	9名	3名	0名	0名	0名	4.1
11	学生の授業参加を促すような工夫がなされていましたか	6名	8名	2名	0名	0名	1名	4.3

IV. 授業に対する理解度、満足度について

質問	質問文	回答者数					無回答	平均
		5	4	3	2	1		
12	授業内容を理解できましたか	5	4	3	2	1	1名	4.1
		できた ←	→ できない	5名	7名	4名		
13	この授業に参加して満足できましたか	5	4	3	2	1	1名	4.3
		満足 ←	→ 不満足	7名	6名	3名		



科目名	教養セミナーA		
担当者名	川上 直彦		
曜日	火	時限	2

受講者数	11名
回答者数	10名
回答率	90.9%

I. あなたのセミナーを受けた態度について

質問	質問文	回答者数					無回答	平均
		5	4	3	2	1		
1	あなたは積極的にセミナーに参加しましたか	5名	4名	1名	0名	0名	0名	4.4

II. セミナーの内容について

質問	質問文	回答者数					無回答	平均
		5	4	3	2	1		
2	内容は興味を持てるものでしたか	1名	4名	5名	0名	0名	0名	3.6
3	学ぶことに対して興味・関心が増しましたか	2名	2名	6名	0名	0名	0名	3.6

III. 担当教員の取り組みについて

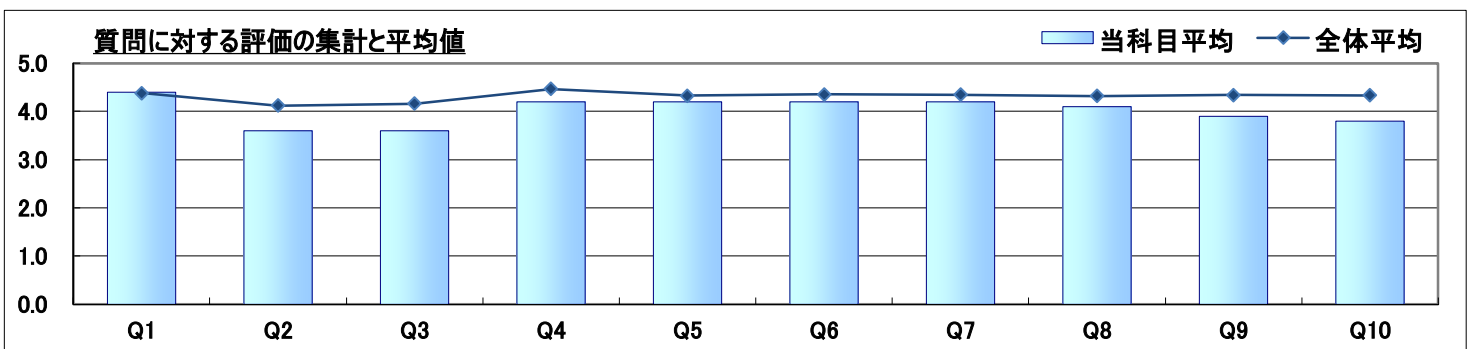
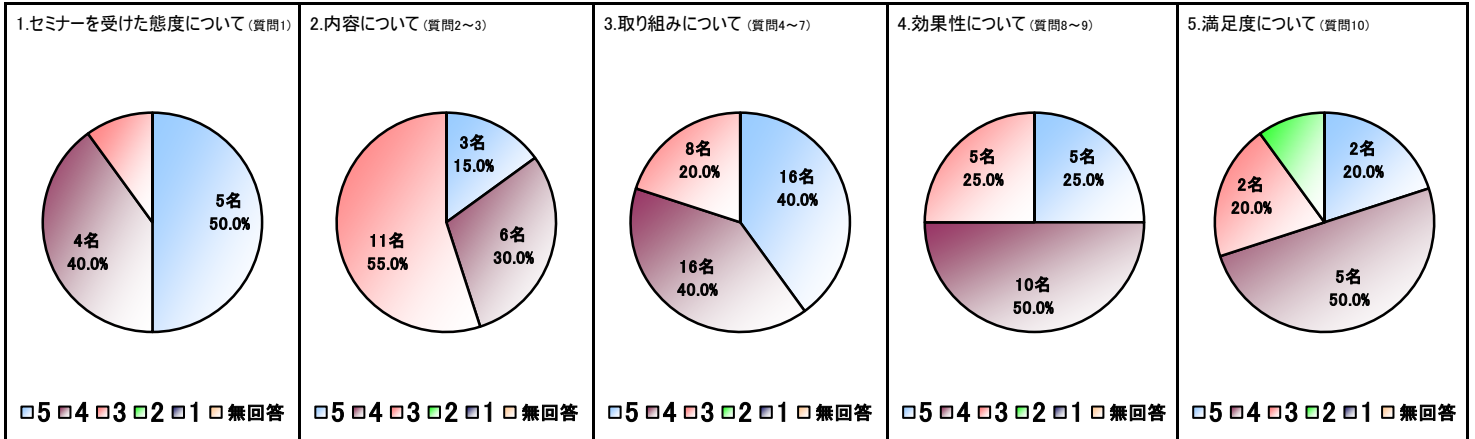
質問	質問文	回答者数					無回答	平均
		5	4	3	2	1		
4	教員はセミナーに対して熱意を持っていましたか	4名	4名	2名	0名	0名	0名	4.2
5	あなたの疑問や質問に対して誠実に応えていましたか	4名	4名	2名	0名	0名	0名	4.2
6	学生の参加(ディスカッションなど)を促していましたか	4名	4名	2名	0名	0名	0名	4.2
7	あなたの相談等に対して誠実に対応していましたか	4名	4名	2名	0名	0名	0名	4.2

IV. セミナーの効果性について

質問	質問文	回答者数					無回答	平均
		5	4	3	2	1		
8	聞く・話す・読む・書くの基礎訓練になったと思えましたか	3名	5名	2名	0名	0名	0名	4.1
9	物の見方・考え方や学習方法等の勉強になりましたか	2名	5名	3名	0名	0名	0名	3.9

V. セミナーに対する満足度について

質問	質問文	回答者数					無回答	平均
		5	4	3	2	1		
10	このセミナーに参加して満足できましたか	2名	5名	2名	1名	0名	0名	3.8



科目名	バイオメカニクス		
担当者名	金 相勲		
曜日	火	時限	5

受講者数	81名
回答者数	71名
回答率	87.7%

I. あなたの授業を受けた態度について

質問	質問文	回答者数					無回答	平均
		5	4	3	2	1		
1	なんらかの準備学習(教科書を予め読む等の予習や、前回の復習、関連する図書などを調べる)などをしましたか	18名	19名	25名	2名	7名	0名	3.5
2	授業中のあなたの態度(積極性、私語、遅刻、途中退出、居眠りなど)を自己評価してください	35名	24名	11名	1名	0名	0名	4.3

II. 授業の内容について

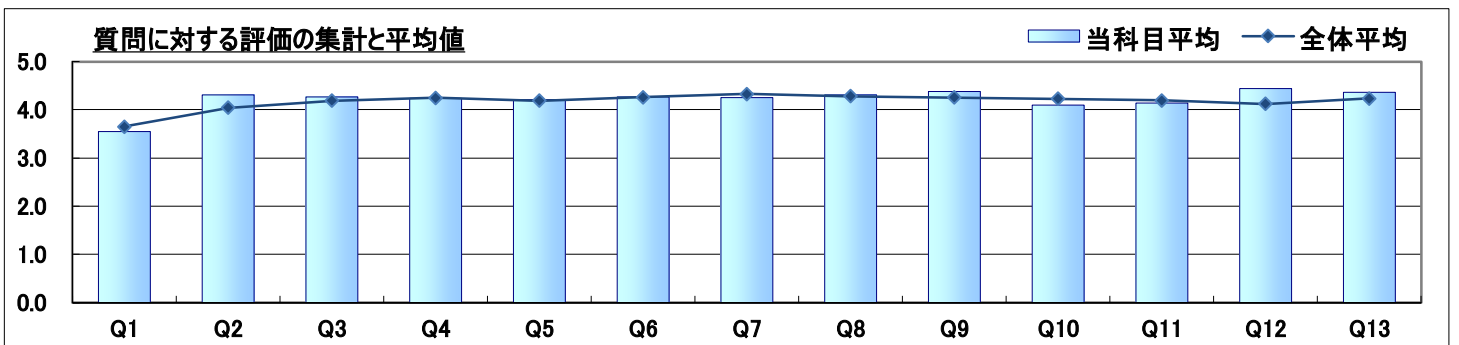
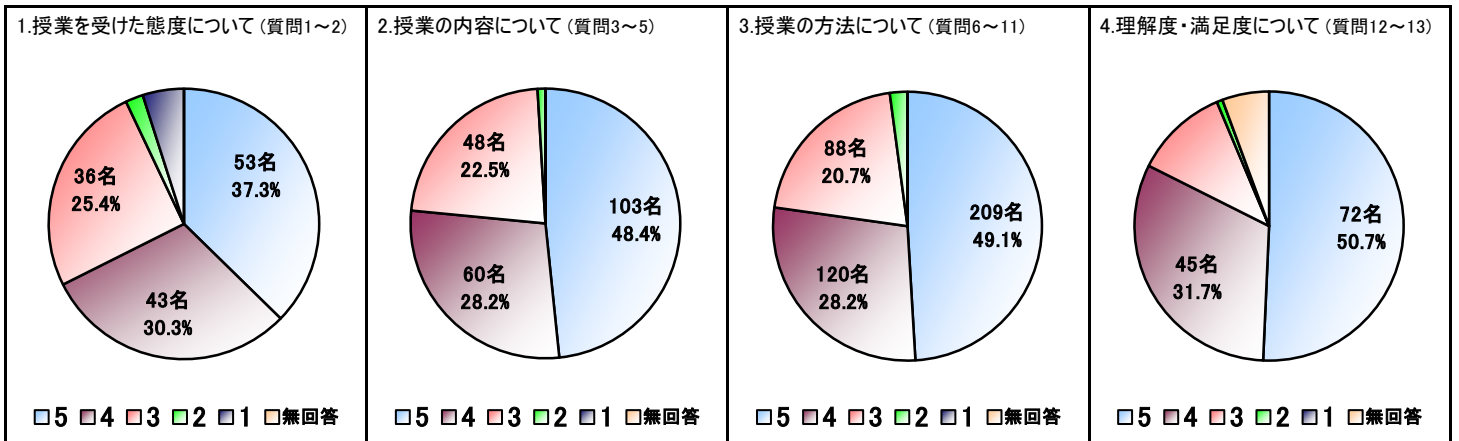
質問	質問文	回答者数					無回答	平均
		5	4	3	2	1		
3	授業はよく編成され、まとめており、わかりやすかったですか	35名	21名	14名	1名	0名	0名	4.3
4	シラバスと授業内容に整合性はありましたか	34名	20名	17名	0名	0名	0名	4.2
5	授業内容は興味あるものでしたか	34名	19名	17名	1名	0名	0名	4.2

III. 授業の方法について

質問	質問文	回答者数					無回答	平均
		5	4	3	2	1		
6	話し方は明瞭でしたか	37名	17名	16名	1名	0名	0名	4.3
7	熱意の感じられる授業でしたか	35名	19名	17名	0名	0名	0名	4.3
8	教科書、参考書、配布プリントの使用は適切でしたか	36名	23名	10名	2名	0名	0名	4.3
9	板書や機器(OHP、パワーポイントなど)の使用は適切でしたか	38名	22名	11名	0名	0名	0名	4.4
10	遅刻や私語が授業の妨げにならないように対応していましたか	31名	19名	18名	3名	0名	0名	4.1
11	学生の授業参加を促すような工夫がなされていましたか	32名	20名	16名	3名	0名	0名	4.1

IV. 授業に対する理解度、満足度について

質問	質問文	回答者数					無回答	平均
		5	4	3	2	1		
12	授業内容を理解できましたか	37名	24名	7名	0名	0名	3名	4.4
13	この授業に参加して満足できましたか	35名	21名	9名	1名	0名	5名	4.4



科目名	バイオメカニクス		
担当者名	金 相勲		
曜日	火	時限	5

受講者数	81名
回答者数	68名
回答率	84.0%

I. あなたの授業を受けた態度について

質問	質問文	回答者数					無回答	平均
		5	4	3	2	1		
1	なんらかの準備学習(教科書を予め読む等の予習や、前回の復習、関連する図書などを調べる)などをしましたか	17名	17名	25名	2名	7名	0名	3.5
2	授業中のあなたの態度(積極性、私語、遅刻、途中退出、居眠りなど)を自己評価してください	34名	23名	10名	1名	0名	0名	4.3

II. 授業の内容について

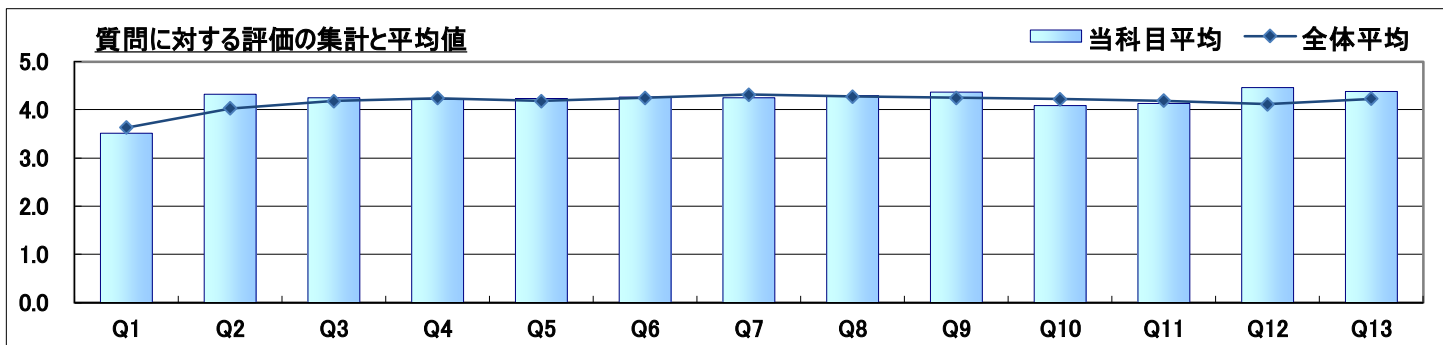
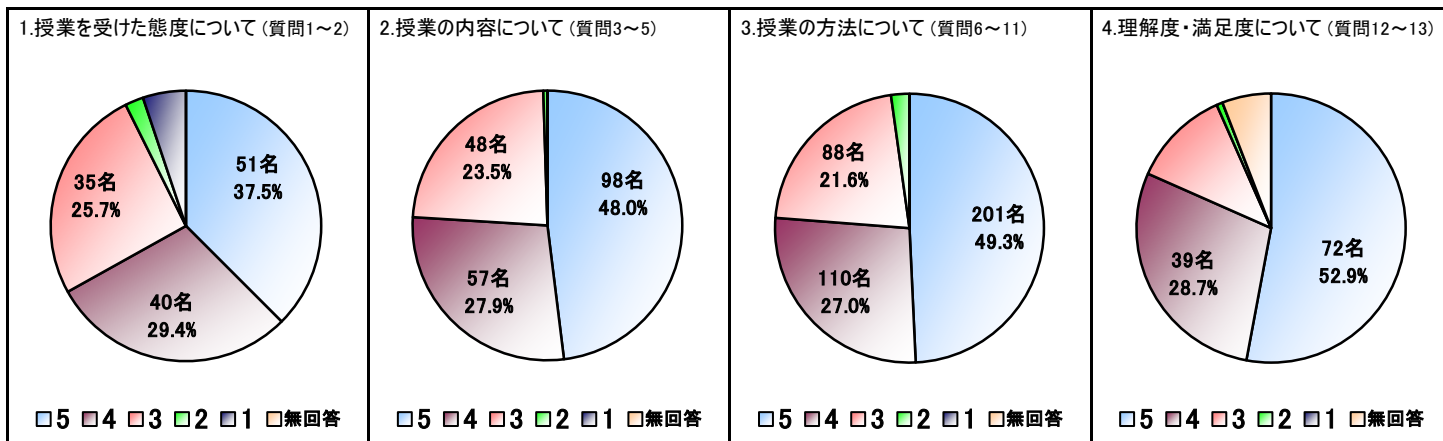
質問	質問文	回答者数					無回答	平均
		5	4	3	2	1		
3	授業はよく編成され、まとめており、わかりやすかったですか	33名	20名	14名	1名	0名	0名	4.3
4	シラバスと授業内容に整合性はありましたか	32名	19名	17名	0名	0名	0名	4.2
5	授業内容は興味あるものでしたか	33名	18名	17名	0名	0名	0名	4.2

III. 授業の方法について

質問	質問文	回答者数					無回答	平均
		5	4	3	2	1		
6	話し方は明瞭でしたか	36名	15名	16名	1名	0名	0名	4.3
7	熱意の感じられる授業でしたか	34名	17名	17名	0名	0名	0名	4.3
8	教科書、参考書、配布プリントの使用は適切でしたか	34名	22名	10名	2名	0名	0名	4.3
9	板書や機器(OHP、パワーポイントなど)の使用は適切でしたか	36名	21名	11名	0名	0名	0名	4.4
10	遅刻や私語が授業の妨げにならないように対応していましたか	30名	17名	18名	3名	0名	0名	4.1
11	学生の授業参加を促すような工夫がなされていましたか	31名	18名	16名	3名	0名	0名	4.1

IV. 授業に対する理解度、満足度について

質問	質問文	回答者数					無回答	平均
		5	4	3	2	1		
12	授業内容を理解できましたか	37名	21名	7名	0名	0名	3名	4.5
13	この授業に参加して満足できましたか	35名	18名	9名	1名	0名	5名	4.4



科目名	バイオメカニクス		
担当者名	金 相勲		
曜日	火	時限	5

受講者数	81名
回答者数	3名
回答率	3.7%

I. あなたの授業を受けた態度について

質問	質問文	回答者数					無回答	平均
		5	4	3	2	1		
1	なんらかの準備学習(教科書を予め読む等の予習や、前回の復習、関連する図書などを調べる)などをしましたか	1名	2名	0名	0名	0名	0名	4.3
2	授業中のあなたの態度(積極性、私語、遅刻、途中退出、居眠りなど)を自己評価してください	1名	1名	1名	0名	0名	0名	4.0

II. 授業の内容について

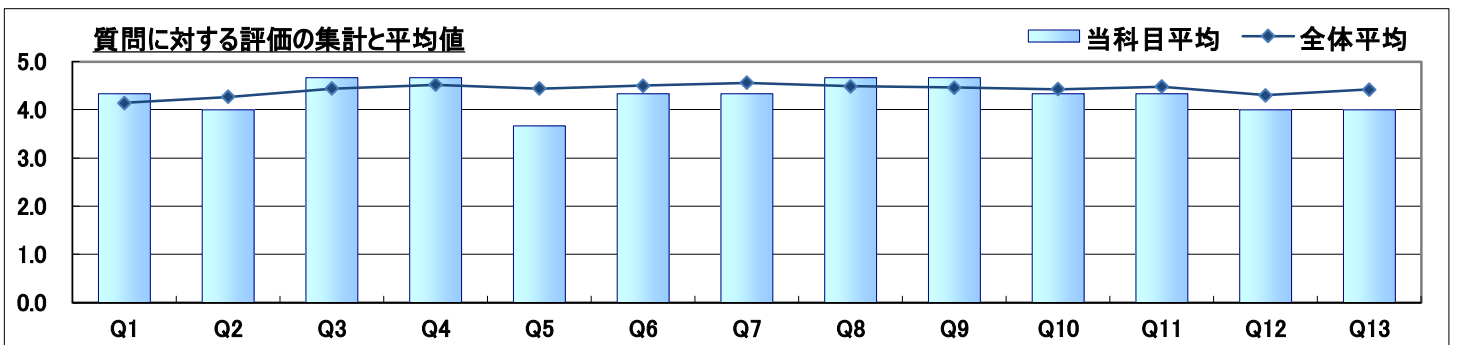
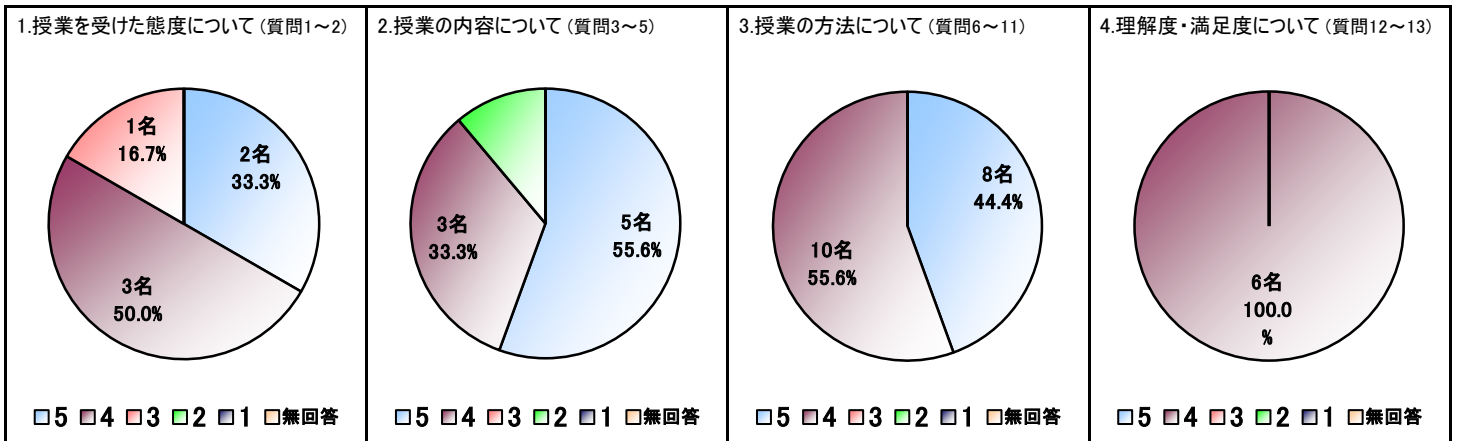
質問	質問文	回答者数					無回答	平均
		5	4	3	2	1		
3	授業はよく編成され、まとめており、わかりやすかったですか	2名	1名	0名	0名	0名	0名	4.7
4	シラバスと授業内容に整合性はありましたか	2名	1名	0名	0名	0名	0名	4.7
5	授業内容は興味あるものでしたか	1名	1名	0名	1名	0名	0名	3.7

III. 授業の方法について

質問	質問文	回答者数					無回答	平均
		5	4	3	2	1		
6	話し方は明瞭でしたか	1名	2名	0名	0名	0名	0名	4.3
7	熱意の感じられる授業でしたか	1名	2名	0名	0名	0名	0名	4.3
8	教科書、参考書、配布プリントの使用は適切でしたか	2名	1名	0名	0名	0名	0名	4.7
9	板書や機器(OHP、パワーポイントなど)の使用は適切でしたか	2名	1名	0名	0名	0名	0名	4.7
10	遅刻や私語が授業の妨げにならないように対応していましたか	1名	2名	0名	0名	0名	0名	4.3
11	学生の授業参加を促すような工夫がなされていましたか	1名	2名	0名	0名	0名	0名	4.3

IV. 授業に対する理解度、満足度について

質問	質問文	回答者数					無回答	平均
		5	4	3	2	1		
12	授業内容を理解できましたか	0名	3名	0名	0名	0名	0名	4.0
13	この授業に参加して満足できましたか	0名	3名	0名	0名	0名	0名	4.0



科目名	発育発達論		
担当者名	金 相勲		
曜日	水	時限	1

受講者数	91名
回答者数	80名
回答率	87.9%

I. あなたの授業を受けた態度について

質問	質問文	回答者数					無回答	平均
		5	4	3	2	1		
1	なんらかの準備学習(教科書を予め読む等の予習や、前回の復習、関連する図書などを調べる)などをしましたか	24名	26名	23名	5名	2名	0名	3.8
2	授業中のあなたの態度(積極性、私語、遅刻、途中退出、居眠りなど)を自己評価してください	36名	31名	13名	0名	0名	0名	4.3

II. 授業の内容について

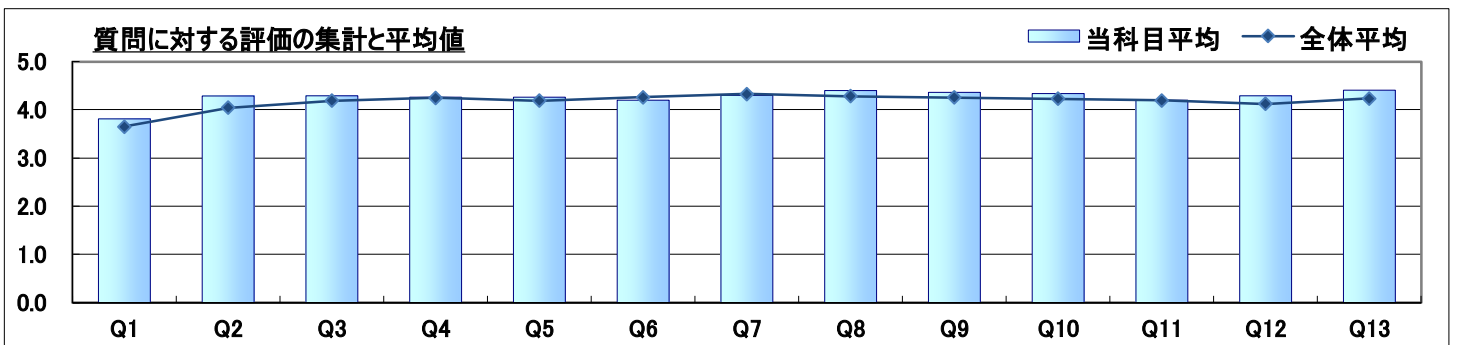
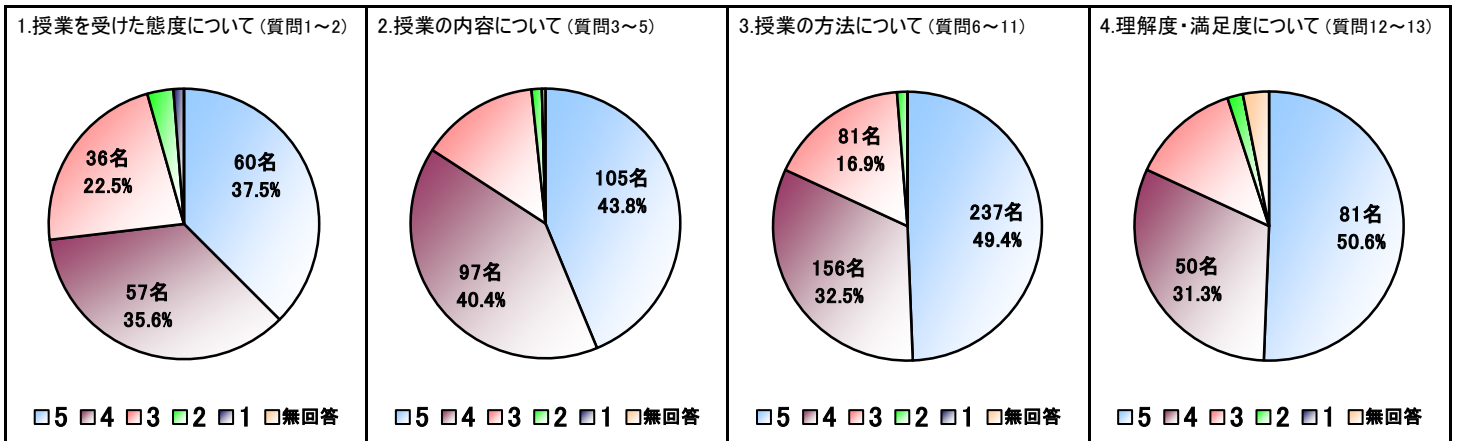
質問	質問文	回答者数					無回答	平均
		5	4	3	2	1		
3	授業はよく編成され、まとめており、わかりやすかったですか	34名	35名	9名	1名	0名	1名	4.3
4	シラバスと授業内容に整合性はありましたか	35名	32名	12名	1名	0名	0名	4.3
5	授業内容は興味あるものでしたか	36名	30名	13名	1名	0名	0名	4.3

III. 授業の方法について

質問	質問文	回答者数					無回答	平均
		5	4	3	2	1		
6	話し方は明瞭でしたか	34名	29名	16名	1名	0名	0名	4.2
7	熱意の感じられる授業でしたか	41名	23名	15名	1名	0名	0名	4.3
8	教科書、参考書、配布プリントの使用は適切でしたか	43名	27名	9名	1名	0名	0名	4.4
9	板書や機器(OHP、パワーポイントなど)の使用は適切でしたか	43名	24名	12名	1名	0名	0名	4.4
10	遅刻や私語が授業の妨げにならないように対応していましたか	42名	24名	13名	1名	0名	0名	4.3
11	学生の授業参加を促すような工夫がなされていましたか	34名	29名	16名	1名	0名	0名	4.2

IV. 授業に対する理解度、満足度について

質問	質問文	回答者数					無回答	平均
		5	4	3	2	1		
12	授業内容を理解できましたか	39名	26名	12名	2名	0名	1名	4.3
13	この授業に参加して満足できましたか	42名	24名	9名	1名	0名	4名	4.4



科目名	スポーツ実習A		
担当者名	金 相勲		
曜日	木	時限	1

受講者数	36名
回答者数	35名
回答率	97.2%

I. あなたの授業を受けた態度について

質問	質問文	回答者数					無回答	平均
		5 熱心	4	3	2	1 不熱心		
1	あなたは積極的に授業に参加しましたか	29名	3名	2名	0名	0名	1名	4.8

II. 授業の内容について

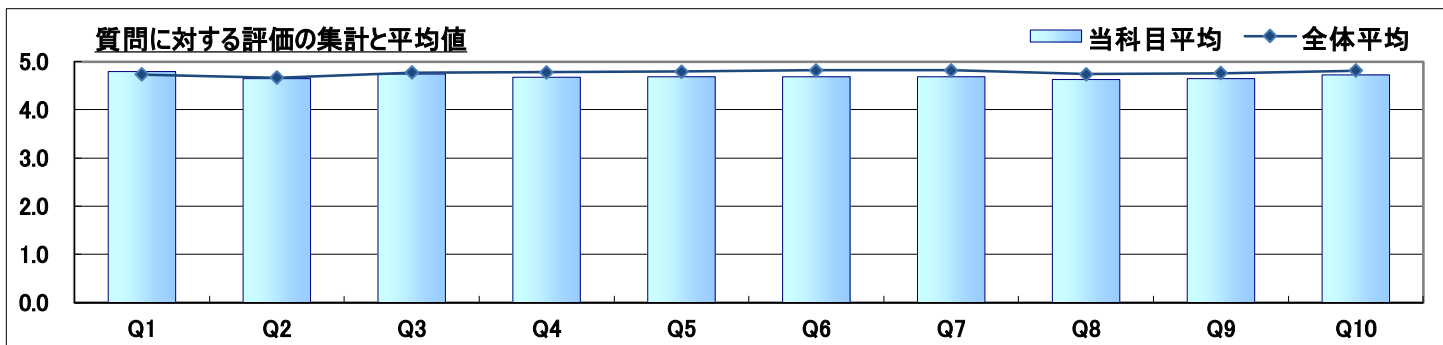
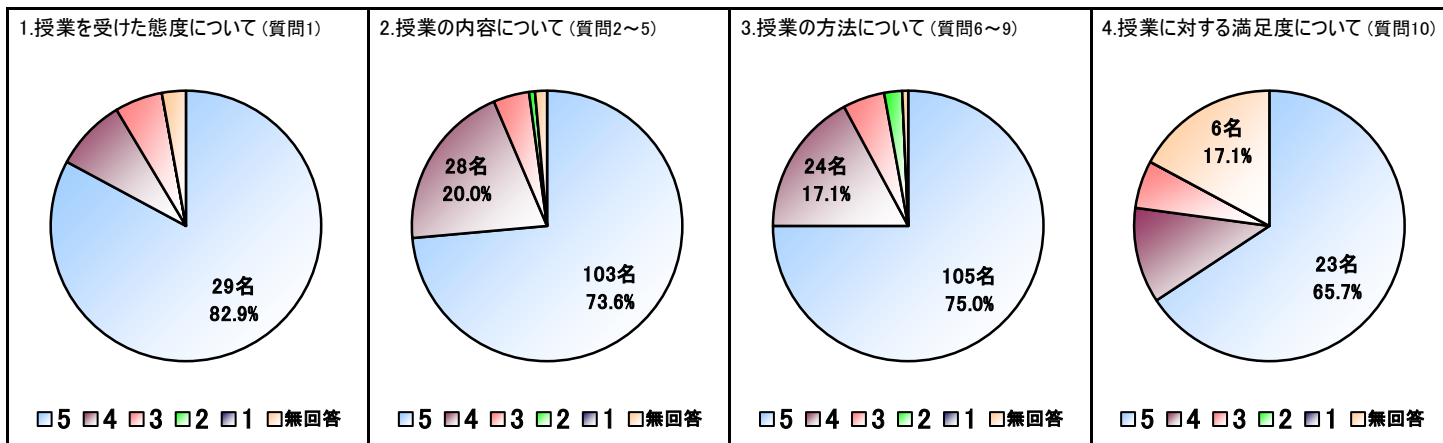
質問	質問文	回答者数					無回答	平均
		5 良い	4	3	2	1 良くない		
2	シラバスと授業内容に整合性はありましたか	25名	7名	1名	1名	0名	1名	4.6
3	実技の内容は興味あるものでしたか	28名	5名	2名	0名	0名	0名	4.7
4	運動量は十分でしたか	24名	9名	1名	0名	0名	1名	4.7
5	これから先もスポーツ・運動を続けたいと思いますか	26名	7名	2名	0名	0名	0名	4.7

III. 授業の方法について

質問	質問文	回答者数					無回答	平均
		5 良い	4	3	2	1 良くない		
6	熱意の感じられる授業でしたか	27名	6名	1名	1名	0名	0名	4.7
7	実技に関する説明や話し方は明瞭でしたか	27名	6名	1名	1名	0名	0名	4.7
8	学生の質問に適切に対応していましたか	26名	6名	2名	1名	0名	0名	4.6
9	授業の時間配分は適切でしたか	25名	6名	3名	0名	0名	1名	4.6

IV. 授業に対する満足度について

質問	質問文	回答者数					無回答	平均
		5 満足	4	3	2	1 不満足		
10	この授業に参加して満足できましたか	23名	4名	2名	0名	0名	6名	4.7



科目名	教養セミナーA		
担当者名	金 相勲		
曜日	木	時限	3

受講者数	11名
回答者数	11名
回答率	100.0%

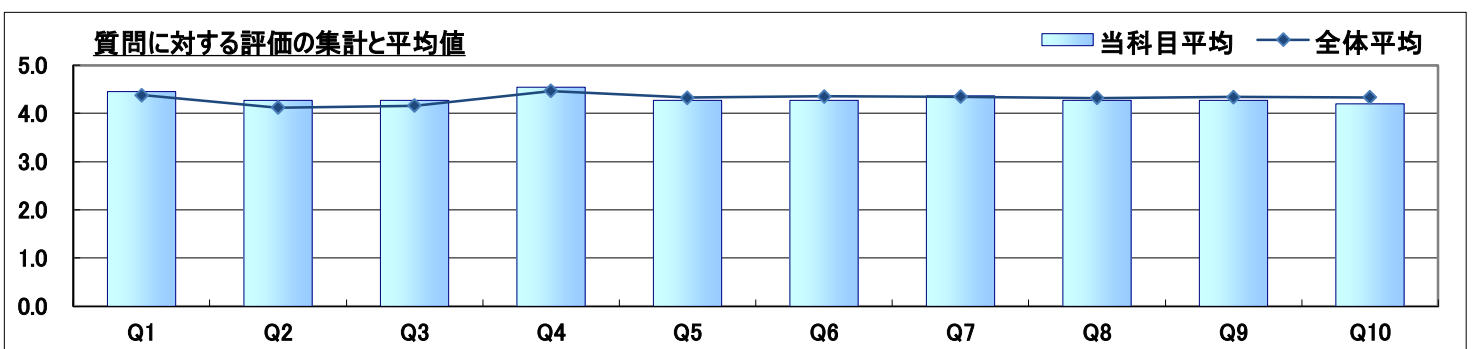
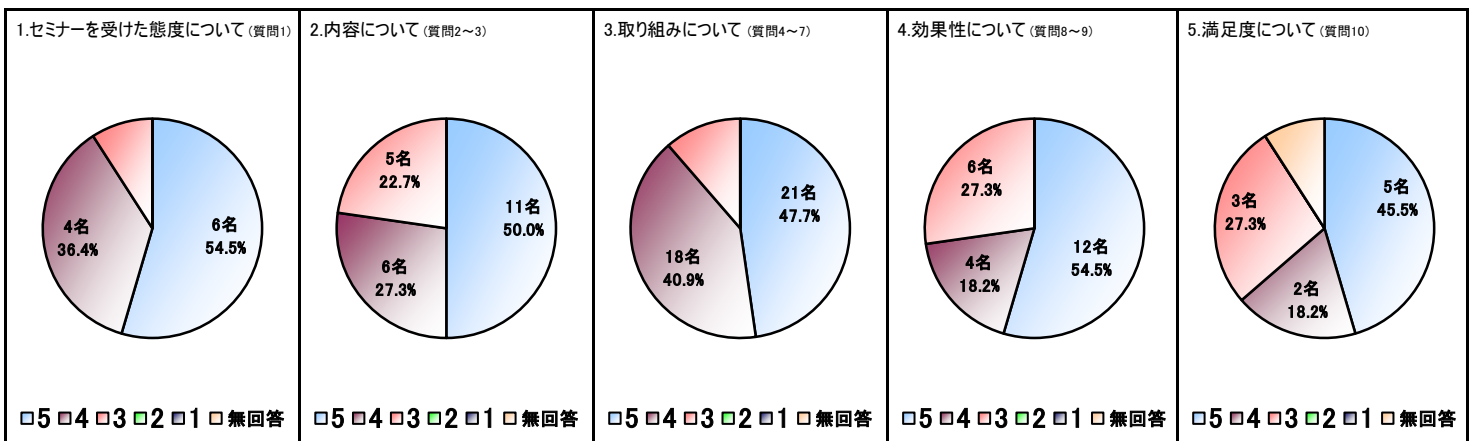
I. あなたのセミナーを受けた態度について								
質問	質問文	回答者数					無回答	平均
		5 熱心	4	3	2	1 不熱心		
1	あなたは積極的にセミナーに参加しましたか	6名	4名	1名	0名	0名	0名	4.5

II. セミナーの内容について								
質問	質問文	回答者数					無回答	平均
		5 良い	4	3	2	1 良くない		
2	内容は興味を持てるものでしたか	5名	4名	2名	0名	0名	0名	4.3
3	学ぶことに対して興味・関心が増しましたか	6名	2名	3名	0名	0名	0名	4.3

III. 担当教員の取り組みについて								
質問	質問文	回答者数					無回答	平均
		5 良い	4	3	2	1 良くない		
4	教員はセミナーに対して熱意を持っていましたか	6名	5名	0名	0名	0名	0名	4.5
5	あなたの疑問や質問に対して誠実に応えていましたか	5名	4名	2名	0名	0名	0名	4.3
6	学生の参加(ディスカッションなど)を促していましたか	6名	2名	3名	0名	0名	0名	4.3
7	あなたの相談等に対して誠実に対応していましたか	4名	7名	0名	0名	0名	0名	4.4

IV. セミナーの効果性について								
質問	質問文	回答者数					無回答	平均
		5 良い	4	3	2	1 良くない		
8	聞く・話す・読む・書くの基礎訓練になったと思えましたか	6名	2名	3名	0名	0名	0名	4.3
9	物の見方・考え方や学習方法等の勉強になりましたか	6名	2名	3名	0名	0名	0名	4.3

V. セミナーに対する満足度について								
質問	質問文	回答者数					無回答	平均
		5 満足	4	3	2	1 不満足		
10	このセミナーに参加して満足できましたか	5名	2名	3名	0名	0名	1名	4.2



科目名	スポーツツーリズム		
担当者名	小島 大輔		
曜日	月	時限	2

受講者数	129名
回答者数	95名
回答率	73.6%

I. あなたの授業を受けた態度について

質問	質問文	回答者数					無回答	平均
		5	4	3	2	1		
1	なんらかの準備学習(教科書を予め読む等の予習や、前回の復習、関連する図書などを調べる)などをしましたか	15名	20名	30名	8名	22名	0名	3.0
2	授業中のあなたの態度(積極性、私語、遅刻、途中退出、居眠りなど)を自己評価してください	25名	26名	38名	2名	1名	3名	3.8

II. 授業の内容について

質問	質問文	回答者数					無回答	平均
		5	4	3	2	1		
3	授業はよく編成され、まとめており、わかりやすかったですか	35名	38名	21名	1名	0名	0名	4.1
4	シラバスと授業内容に整合性はありましたか	37名	32名	21名	4名	0名	1名	4.1
5	授業内容は興味あるものでしたか	39名	29名	22名	3名	1名	1名	4.1

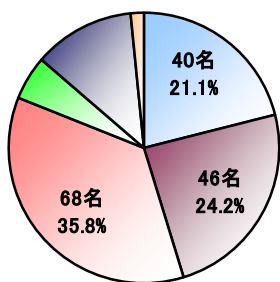
III. 授業の方法について

質問	質問文	回答者数					無回答	平均
		5	4	3	2	1		
6	話し方は明瞭でしたか	49名	33名	12名	1名	0名	0名	4.4
7	熱意の感じられる授業でしたか	39名	36名	20名	0名	0名	0名	4.2
8	教科書、参考書、配布プリントの使用は適切でしたか	41名	39名	15名	0名	0名	0名	4.3
9	板書や機器(OHP、パワーポイントなど)の使用は適切でしたか	49名	30名	15名	1名	0名	0名	4.3
10	遅刻や私語が授業の妨げにならないように対応していましたか	43名	33名	16名	3名	0名	0名	4.2
11	学生の授業参加を促すような工夫がなされていましたか	34名	37名	19名	3名	2名	0名	4.0

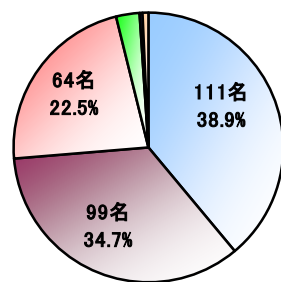
IV. 授業に対する理解度、満足度について

質問	質問文	回答者数					無回答	平均
		5	4	3	2	1		
12	授業内容を理解できましたか	39名	33名	20名	2名	1名	0名	4.1
13	この授業に参加して満足できましたか	34名	32名	19名	2名	0名	8名	4.1

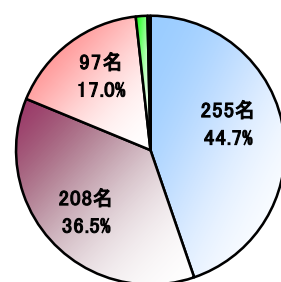
1. 授業を受けた態度について(質問1~2)



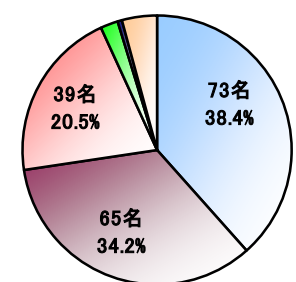
2. 授業の内容について(質問3~5)



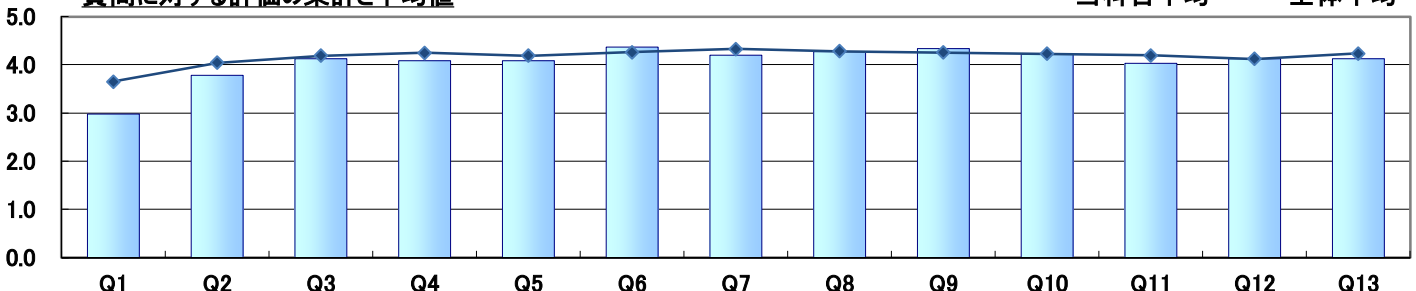
3. 授業の方法について(質問6~11)



4. 理解度・満足度について(質問12~13)



質問に対する評価の集計と平均値



科目名	教養セミナーA		
担当者名	小島 大輔		
曜日	火	時限	2

受講者数	11名
回答者数	10名
回答率	90.9%

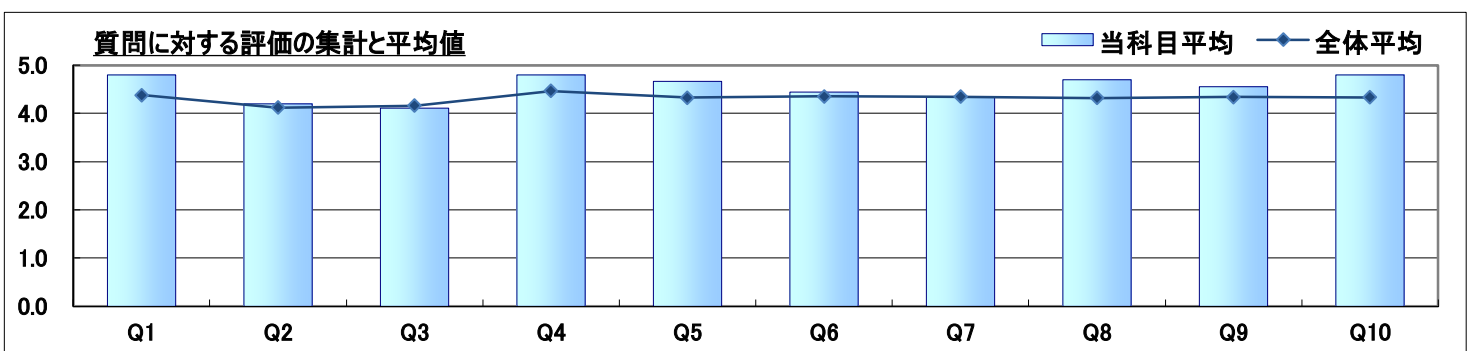
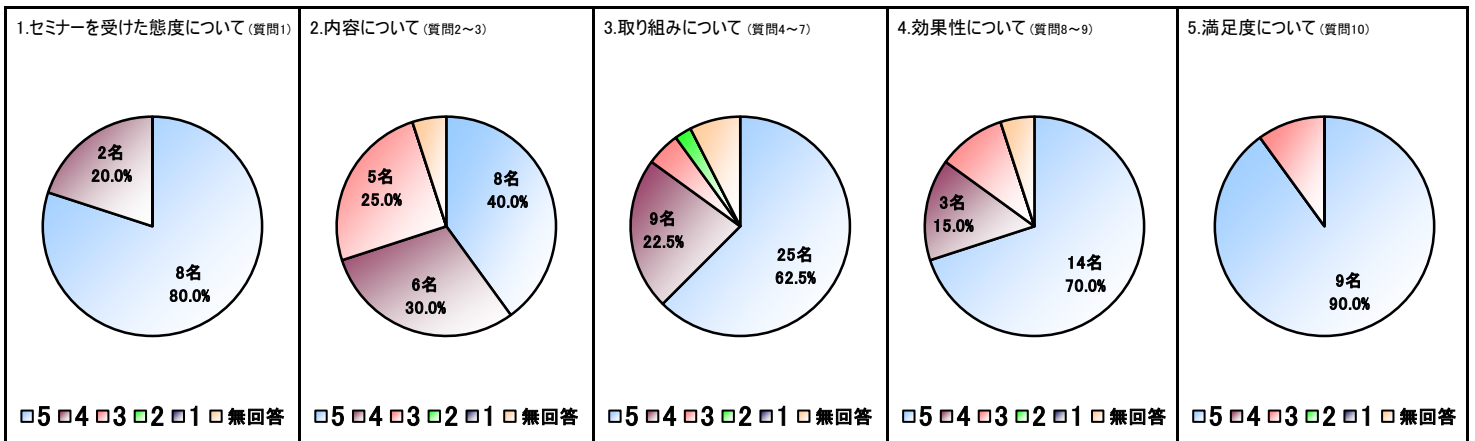
I. あなたのセミナーを受けた態度について								
質問	質問文	回答者数					無回答	平均
		5 熱心	4	3	2	1 不熱心		
1	あなたは積極的にセミナーに参加しましたか	8名	2名	0名	0名	0名	0名	4.8

II. セミナーの内容について								
質問	質問文	回答者数					無回答	平均
		5 良い	4	3	2	1 良くない		
2	内容は興味を持てるものでしたか	4名	4名	2名	0名	0名	0名	4.2
3	学ぶことに対して興味・関心が増えましたか	4名	2名	3名	0名	0名	1名	4.1

III. 担当教員の取り組みについて								
質問	質問文	回答者数					無回答	平均
		5 良い	4	3	2	1 良くない		
4	教員はセミナーに対して熱意を持っていましたか	9名	0名	1名	0名	0名	0名	4.8
5	あなたの疑問や質問に対して誠実に応えていましたか	6名	3名	0名	0名	0名	1名	4.7
6	学生の参加(ディスカッションなど)を促していましたか	5名	3名	1名	0名	0名	1名	4.4
7	あなたの相談等に対して誠実に対応していましたか	5名	3名	0名	1名	0名	1名	4.3

IV. セミナーの効果性について								
質問	質問文	回答者数					無回答	平均
		5 良い	4	3	2	1 良くない		
8	聞く・話す・読む・書くの基礎訓練になったと思えましたか	8名	1名	1名	0名	0名	0名	4.7
9	物の見方・考え方や学習方法等の勉強になりましたか	6名	2名	1名	0名	0名	1名	4.6

V. セミナーに対する満足度について								
質問	質問文	回答者数					無回答	平均
		5 満足	4	3	2	1 不満足		
10	このセミナーに参加して満足できましたか	9名	0名	1名	0名	0名	0名	4.8



科目名	教養セミナーA		
担当者名	小島 大輔		
曜日	火	時限	2

受講者数	11名
回答者数	9名
回答率	81.8%

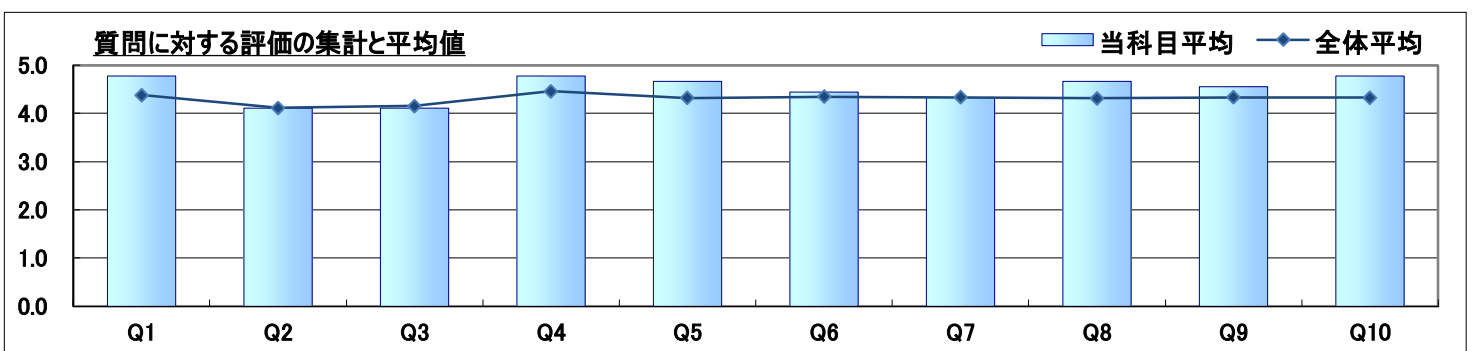
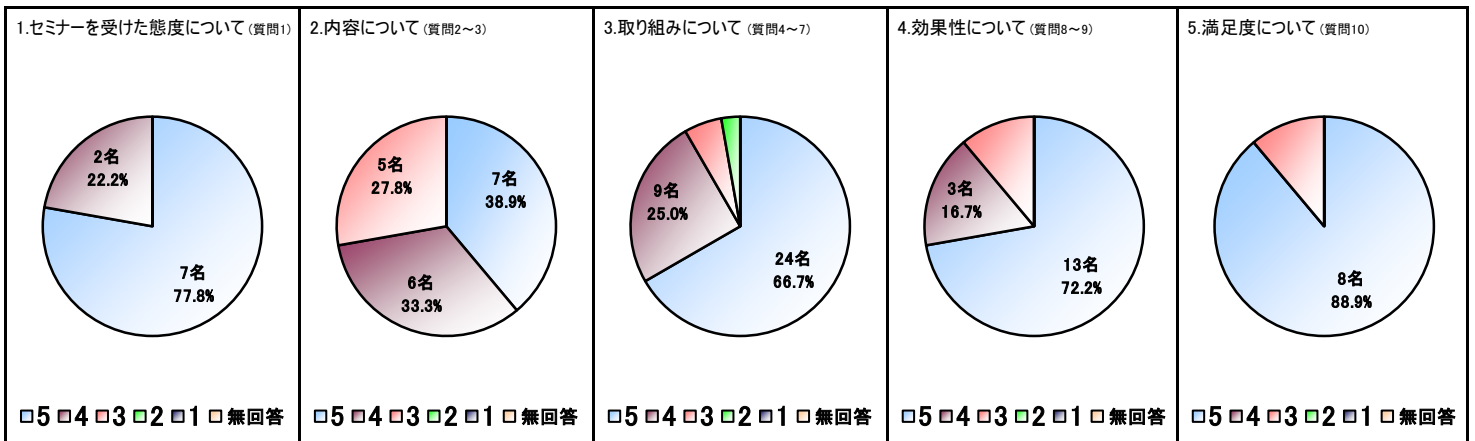
I. あなたのセミナーを受けた態度について								
質問	質問文	回答者数					無回答	平均
		5 熱心	4	3	2	1 不熱心		
1	あなたは積極的にセミナーに参加しましたか	7名	2名	0名	0名	0名	0名	4.8

II. セミナーの内容について								
質問	質問文	回答者数					無回答	平均
		5 良い	4	3	2	1 良くない		
2	内容は興味を持てるものでしたか	3名	4名	2名	0名	0名	0名	4.1
3	学ぶことに対して興味・関心が増えましたか	4名	2名	3名	0名	0名	0名	4.1

III. 担当教員の取り組みについて								
質問	質問文	回答者数					無回答	平均
		5 良い	4	3	2	1 良くない		
4	教員はセミナーに対して熱意を持っていましたか	8名	0名	1名	0名	0名	0名	4.8
5	あなたの疑問や質問に対して誠実に応えていましたか	6名	3名	0名	0名	0名	0名	4.7
6	学生の参加(ディスカッションなど)を促していましたか	5名	3名	1名	0名	0名	0名	4.4
7	あなたの相談等に対して誠実に対応していましたか	5名	3名	0名	1名	0名	0名	4.3

IV. セミナーの効果性について								
質問	質問文	回答者数					無回答	平均
		5 良い	4	3	2	1 良くない		
8	聞く・話す・読む・書くの基礎訓練になったと思えましたか	7名	1名	1名	0名	0名	0名	4.7
9	物の見方・考え方や学習方法等の勉強になりましたか	6名	2名	1名	0名	0名	0名	4.6

V. セミナーに対する満足度について								
質問	質問文	回答者数					無回答	平均
		5 満足	4	3	2	1 不満足		
10	このセミナーに参加して満足できましたか	8名	0名	1名	0名	0名	0名	4.8



科目名	教養セミナーA		
担当者名	小島 大輔		
曜日	火	時限	2

受講者数	11名
回答者数	1名
回答率	9.1%

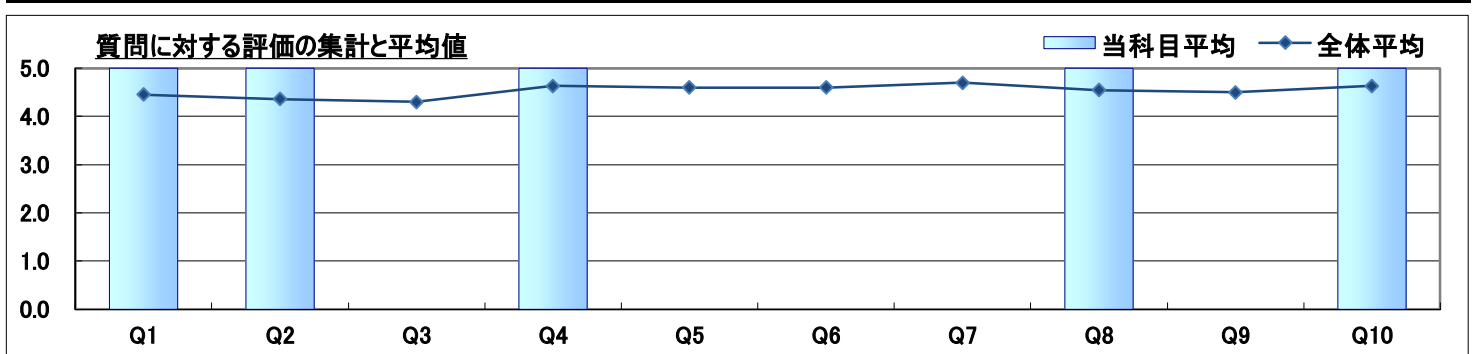
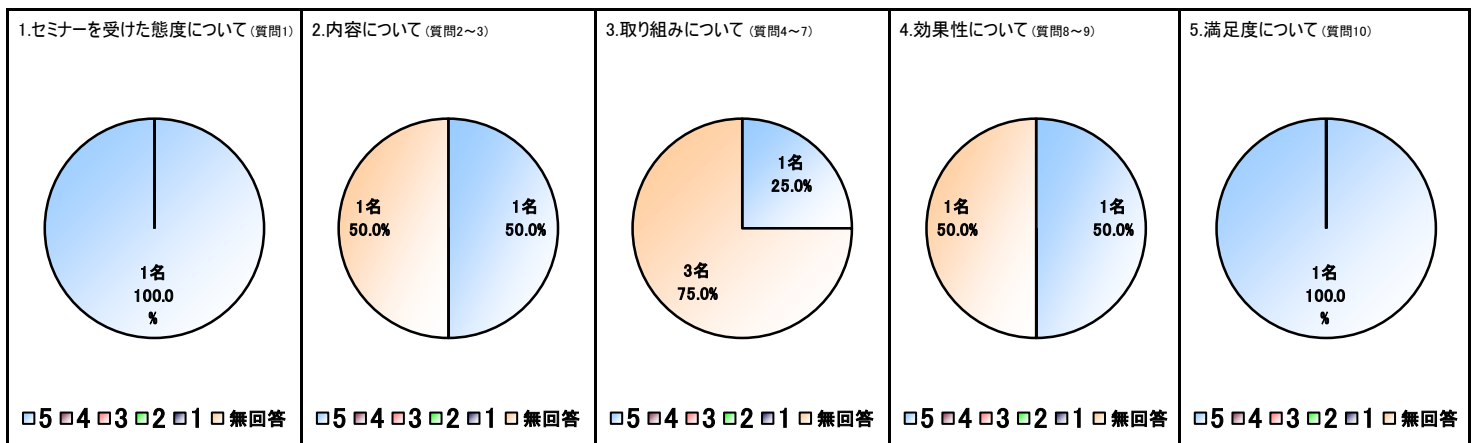
I. あなたのセミナーを受けた態度について								
質問	質問文	回答者数					無回答	平均
		5 熱心	4	3	2	1 不熱心		
1	あなたは積極的にセミナーに参加しましたか	1名	0名	0名	0名	0名	0名	5.0

II. セミナーの内容について								
質問	質問文	回答者数					無回答	平均
		5 良い	4	3	2	1 良くない		
2	内容は興味を持てるものでしたか	1名	0名	0名	0名	0名	0名	5.0
3	学ぶことに対して興味・関心が増しましたか	0名	0名	0名	0名	0名	1名	-

III. 担当教員の取り組みについて								
質問	質問文	回答者数					無回答	平均
		5 良い	4	3	2	1 良くない		
4	教員はセミナーに対して熱意を持っていましたか	1名	0名	0名	0名	0名	0名	5.0
5	あなたの疑問や質問に対して誠実に応えていましたか	0名	0名	0名	0名	0名	1名	-
6	学生の参加(ディスカッションなど)を促していましたか	0名	0名	0名	0名	0名	1名	-
7	あなたの相談等に対して誠実に対応していましたか	0名	0名	0名	0名	0名	1名	-

IV. セミナーの効果性について								
質問	質問文	回答者数					無回答	平均
		5 良い	4	3	2	1 良くない		
8	聞く・話す・読む・書くの基礎訓練になったと思えましたか	1名	0名	0名	0名	0名	0名	5.0
9	物の見方・考え方や学習方法等の勉強になりましたか	0名	0名	0名	0名	0名	1名	-

V. セミナーに対する満足度について								
質問	質問文	回答者数					無回答	平均
		5 満足	4	3	2	1 不満足		
10	このセミナーに参加して満足できましたか	1名	0名	0名	0名	0名	0名	5.0



科目名	スポーツ原理		
担当者名	田井 健太郎		
曜日	木	時限	5

受講者数	89名
回答者数	88名
回答率	98.9%

I. あなたの授業を受けた態度について

質問	質問文	回答者数					無回答	平均
		5	4	3	2	1		
1	なんらかの準備学習(教科書を予め読む等の予習や、前回の復習、関連する図書などを調べる)などをしましたか	21名	38名	20名	4名	5名	0名	3.8
2	授業中のあなたの態度(積極性、私語、遅刻、途中退出、居眠りなど)を自己評価してください	34名	33名	18名	1名	0名	2名	4.2

II. 授業の内容について

質問	質問文	回答者数					無回答	平均
		5	4	3	2	1		
3	授業はよく編成され、まとめており、わかりやすかったですか	42名	29名	16名	1名	0名	0名	4.3
4	シラバスと授業内容に整合性はありましたか	43名	28名	16名	1名	0名	0名	4.3
5	授業内容は興味あるものでしたか	39名	33名	15名	1名	0名	0名	4.3

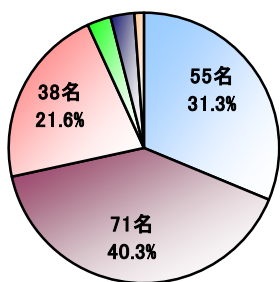
III. 授業の方法について

質問	質問文	回答者数					無回答	平均
		5	4	3	2	1		
6	話し方は明瞭でしたか	52名	22名	13名	1名	0名	0名	4.4
7	熱意の感じられる授業でしたか	61名	19名	6名	0名	0名	2名	4.6
8	教科書、参考書、配布プリントの使用は適切でしたか	50名	28名	9名	1名	0名	0名	4.4
9	板書や機器(OHP、パワーポイントなど)の使用は適切でしたか	56名	24名	8名	0名	0名	0名	4.5
10	遅刻や私語が授業の妨げにならないように対応していましたか	53名	26名	9名	0名	0名	0名	4.5
11	学生の授業参加を促すような工夫がなされていましたか	46名	33名	9名	0名	0名	0名	4.4

IV. 授業に対する理解度、満足度について

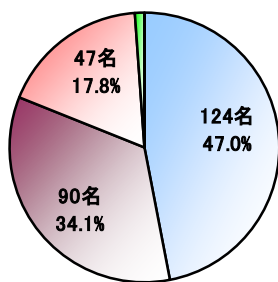
質問	質問文	回答者数					無回答	平均
		5	4	3	2	1		
12	授業内容を理解できましたか	34名	31名	20名	2名	1名	0名	4.1
13	この授業に参加して満足できましたか	41名	31名	11名	1名	0名	4名	4.3

1. 授業を受けた態度について(質問1~2)



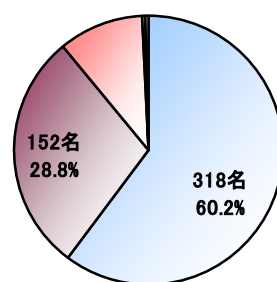
■ 5 ■ 4 ■ 3 ■ 2 ■ 1 ■ 無回答

2. 授業の内容について(質問3~5)



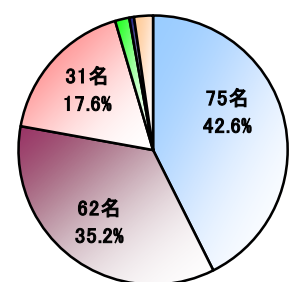
■ 5 ■ 4 ■ 3 ■ 2 ■ 1 ■ 無回答

3. 授業の方法について(質問6~11)



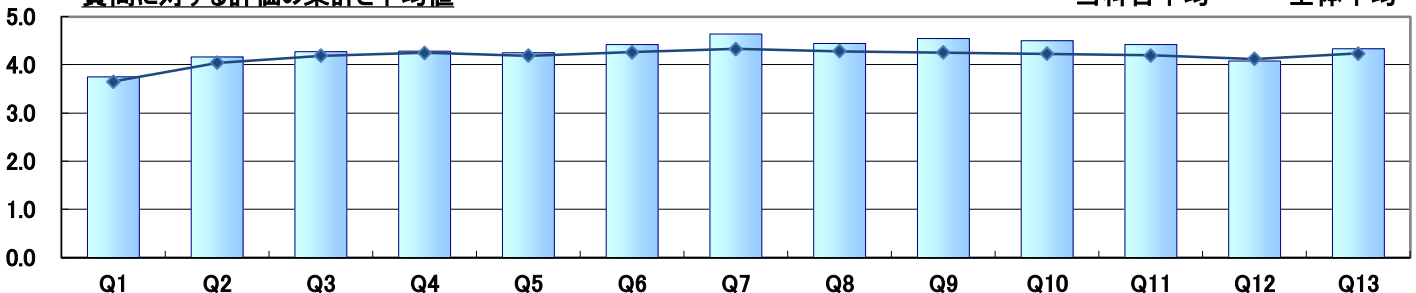
■ 5 ■ 4 ■ 3 ■ 2 ■ 1 ■ 無回答

4. 理解度・満足度について(質問12~13)



■ 5 ■ 4 ■ 3 ■ 2 ■ 1 ■ 無回答

質問に対する評価の集計と平均値



科目名	保健体育科教育法 I		
担当者名	田井 健太郎		
曜日	金	時限	1

受講者数	22名
回答者数	20名
回答率	90.9%

I. あなたの授業を受けた態度について

質問	質問文	回答者数					無回答	平均
		5	4	3	2	1		
1	なんらかの準備学習(教科書を予め読む等の予習や、前回の復習、関連する図書などを調べる)などをしましたか	16名	2名	2名	0名	0名	0名	4.7
2	授業中のあなたの態度(積極性、私語、遅刻、途中退出、居眠りなど)を自己評価してください	16名	3名	1名	0名	0名	0名	4.8

II. 授業の内容について

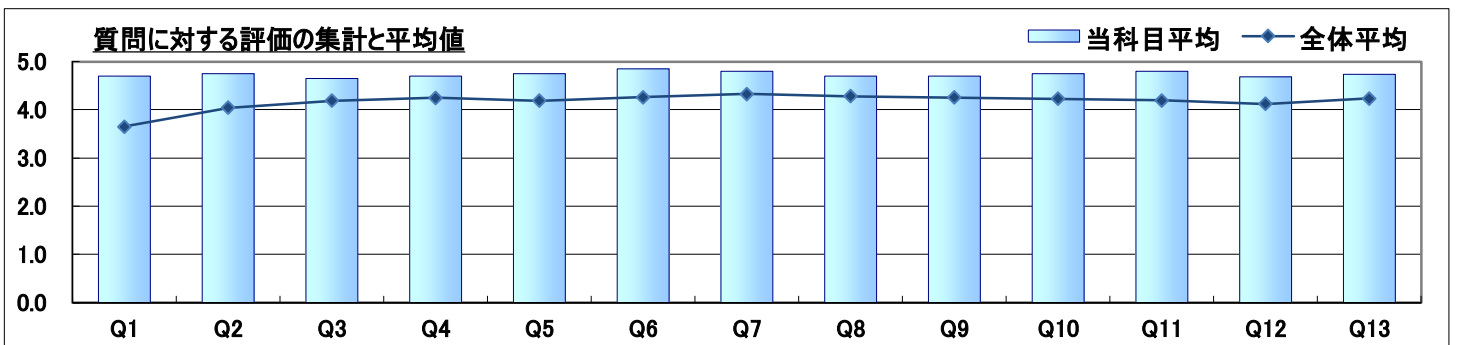
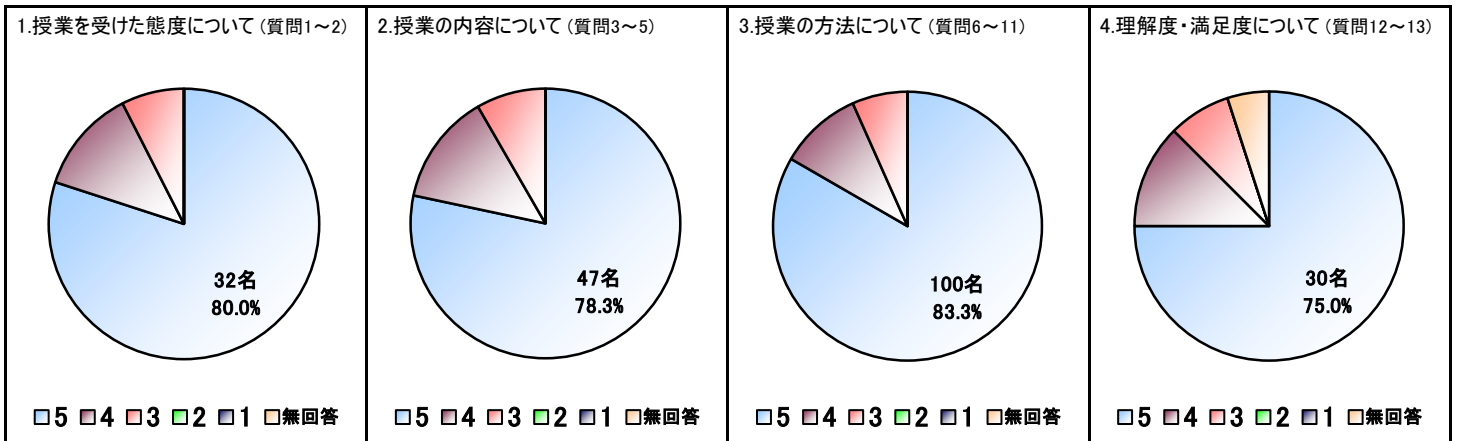
質問	質問文	回答者数					無回答	平均
		5	4	3	2	1		
3	授業はよく編成され、まとめており、わかりやすかったですか	15名	3名	2名	0名	0名	0名	4.7
4	シラバスと授業内容に整合性はありましたか	16名	2名	2名	0名	0名	0名	4.7
5	授業内容は興味あるものでしたか	16名	3名	1名	0名	0名	0名	4.8

III. 授業の方法について

質問	質問文	回答者数					無回答	平均
		5	4	3	2	1		
6	話し方は明瞭でしたか	18名	1名	1名	0名	0名	0名	4.9
7	熱意の感じられる授業でしたか	17名	2名	1名	0名	0名	0名	4.8
8	教科書、参考書、配布プリントの使用は適切でしたか	16名	2名	2名	0名	0名	0名	4.7
9	板書や機器(OHP、パワーポイントなど)の使用は適切でしたか	16名	2名	2名	0名	0名	0名	4.7
10	遅刻や私語が授業の妨げにならないように対応していましたか	16名	3名	1名	0名	0名	0名	4.8
11	学生の授業参加を促すような工夫がなされていましたか	17名	2名	1名	0名	0名	0名	4.8

IV. 授業に対する理解度、満足度について

質問	質問文	回答者数					無回答	平均
		5	4	3	2	1		
12	授業内容を理解できましたか	14名	4名	1名	0名	0名	1名	4.7
13	この授業に参加して満足できましたか	16名	1名	2名	0名	0名	1名	4.7



科目名	保健体育科教育法Ⅱ		
担当者名	田井 健太郎		
曜日	金	時限	5

受講者数	7名
回答者数	6名
回答率	85.7%

I. あなたの授業を受けた態度について

質問	質問文	回答者数					無回答	平均
		5	4	3	2	1		
1	なんらかの準備学習(教科書を予め読む等の予習や、前回の復習、関連する図書などを調べる)などをしましたか	5名	1名	0名	0名	0名	0名	4.8
2	授業中のあなたの態度(積極性、私語、遅刻、途中退出、居眠りなど)を自己評価してください	4名	1名	0名	0名	0名	1名	4.8

II. 授業の内容について

質問	質問文	回答者数					無回答	平均
		5	4	3	2	1		
3	授業はよく編成され、まとめており、わかりやすかったですか	6名	0名	0名	0名	0名	0名	5.0
4	シラバスと授業内容に整合性はありましたか	5名	1名	0名	0名	0名	0名	4.8
5	授業内容は興味あるものでしたか	6名	0名	0名	0名	0名	0名	5.0

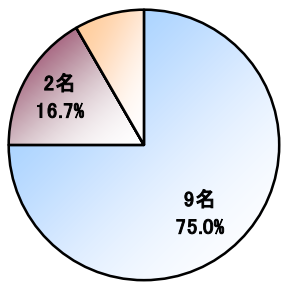
III. 授業の方法について

質問	質問文	回答者数					無回答	平均
		5	4	3	2	1		
6	話し方は明瞭でしたか	6名	0名	0名	0名	0名	0名	5.0
7	熱意の感じられる授業でしたか	6名	0名	0名	0名	0名	0名	5.0
8	教科書、参考書、配布プリントの使用は適切でしたか	6名	0名	0名	0名	0名	0名	5.0
9	板書や機器(OHP、パワーポイントなど)の使用は適切でしたか	6名	0名	0名	0名	0名	0名	5.0
10	遅刻や私語が授業の妨げにならないように対応していましたか	6名	0名	0名	0名	0名	0名	5.0
11	学生の授業参加を促すような工夫がなされていましたか	6名	0名	0名	0名	0名	0名	5.0

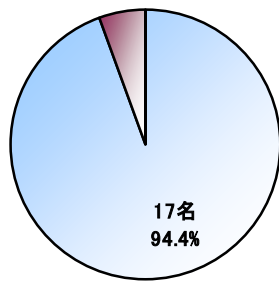
IV. 授業に対する理解度、満足度について

質問	質問文	回答者数					無回答	平均
		5	4	3	2	1		
12	授業内容を理解できましたか	6名	0名	0名	0名	0名	0名	5.0
13	この授業に参加して満足できましたか	5名	0名	0名	0名	0名	1名	5.0

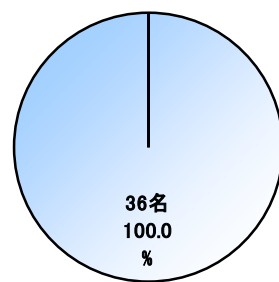
1. 授業を受けた態度について(質問1~2)



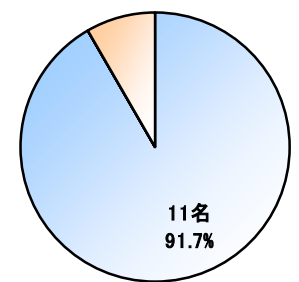
2. 授業の内容について(質問3~5)



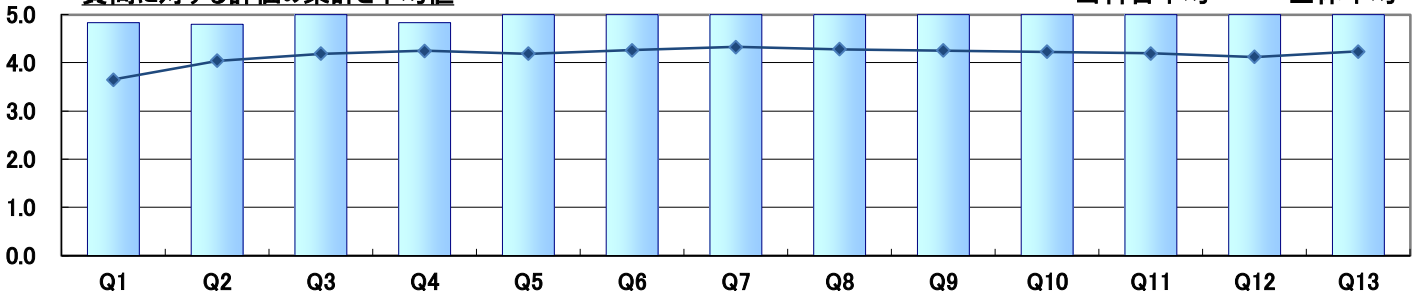
3. 授業の方法について(質問6~11)



4. 理解度・満足度について(質問12~13)



質問に対する評価の集計と平均値



科目名	教養セミナーA		
担当者名	田井 健太郎		
曜日	木	時限	3

受講者数	11名
回答者数	11名
回答率	100.0%

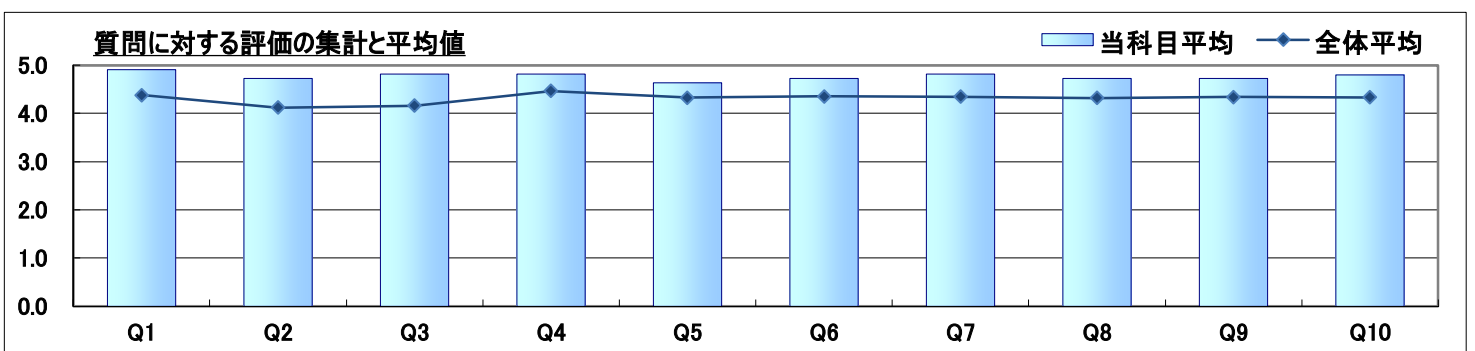
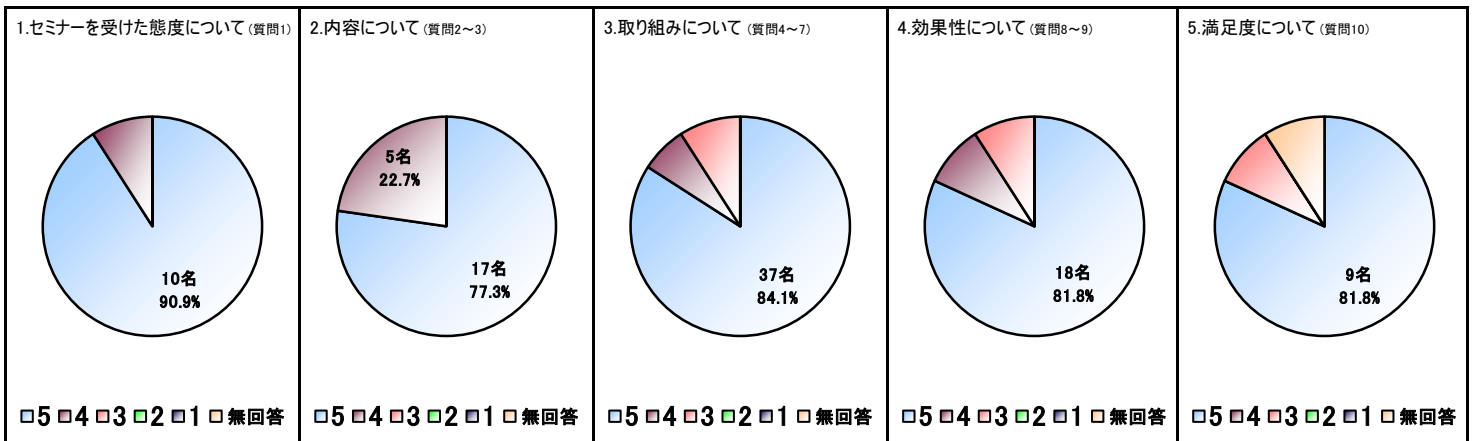
I. あなたのセミナーを受けた態度について								
質問	質問文	回答者数					無回答	平均
		5 熱心	4	3	2	1 不熱心		
1	あなたは積極的にセミナーに参加しましたか	10名	1名	0名	0名	0名	0名	4.9

II. セミナーの内容について								
質問	質問文	回答者数					無回答	平均
		5 良い	4	3	2	1 良くない		
2	内容は興味を持てるものでしたか	8名	3名	0名	0名	0名	0名	4.7
3	学ぶことに対して興味・関心が増えましたか	9名	2名	0名	0名	0名	0名	4.8

III. 担当教員の取り組みについて								
質問	質問文	回答者数					無回答	平均
		5 良い	4	3	2	1 良くない		
4	教員はセミナーに対して熱意を持っていましたか	10名	0名	1名	0名	0名	0名	4.8
5	あなたの疑問や質問に対して誠実に応えていましたか	8名	2名	1名	0名	0名	0名	4.6
6	学生の参加(ディスカッションなど)を促していましたか	9名	1名	1名	0名	0名	0名	4.7
7	あなたの相談等に対して誠実に対応していましたか	10名	0名	1名	0名	0名	0名	4.8

IV. セミナーの効果性について								
質問	質問文	回答者数					無回答	平均
		5 良い	4	3	2	1 良くない		
8	聞く・話す・読む・書くの基礎訓練になったと思えましたか	9名	1名	1名	0名	0名	0名	4.7
9	物の見方・考え方や学習方法等の勉強になりましたか	9名	1名	1名	0名	0名	0名	4.7

V. セミナーに対する満足度について								
質問	質問文	回答者数					無回答	平均
		5 満足	4	3	2	1 不満足		
10	このセミナーに参加して満足できましたか	9名	0名	1名	0名	0名	1名	4.8



科目名	教養セミナーA		
担当者名	田井 健太郎		
曜日	木	時限	3

受講者数	11名
回答者数	10名
回答率	90.9%

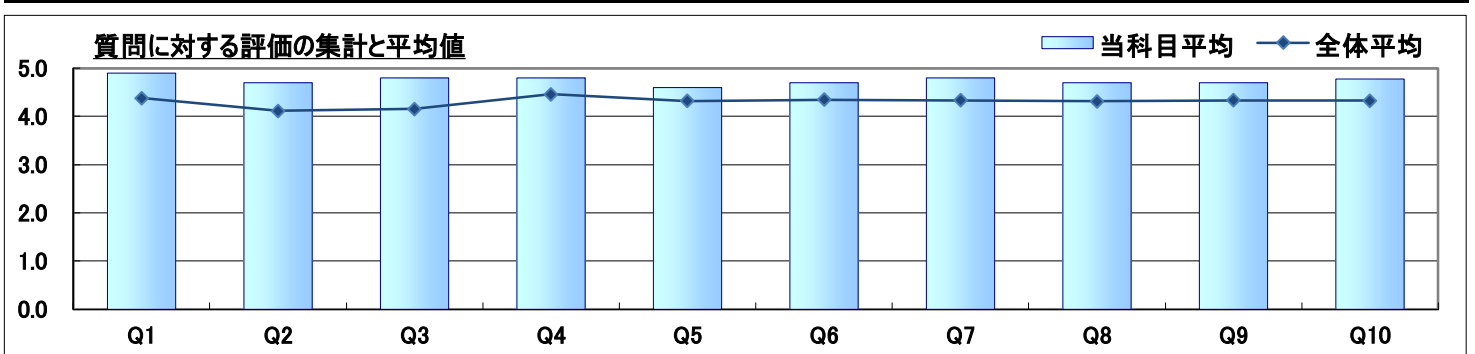
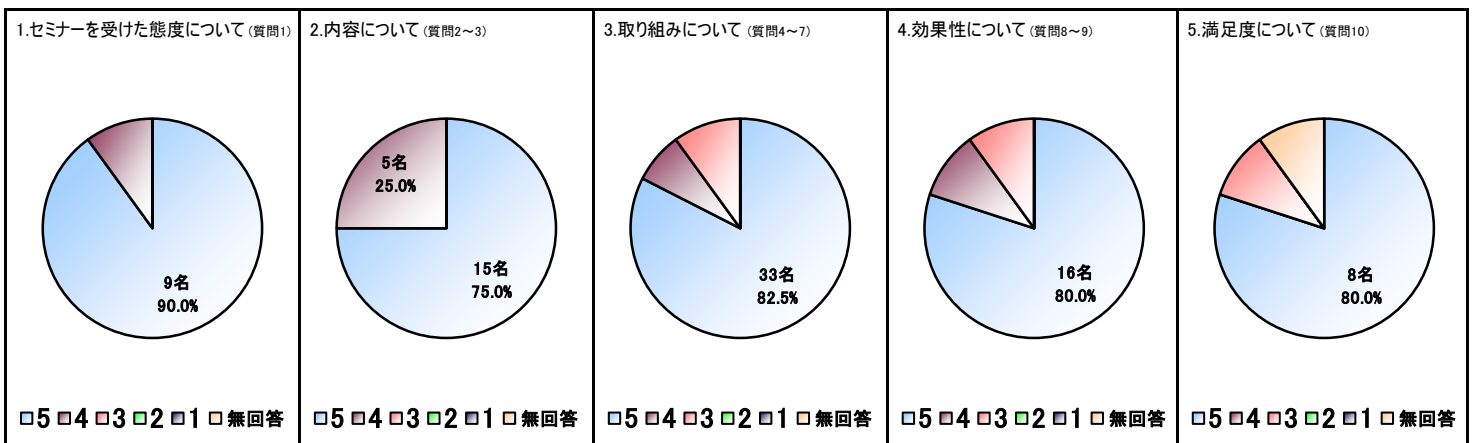
I. あなたのセミナーを受けた態度について								
質問	質問文	回答者数					無回答	平均
		5 熱心	4	3	2	1 不熱心		
1	あなたは積極的にセミナーに参加しましたか	9名	1名	0名	0名	0名	0名	4.9

II. セミナーの内容について								
質問	質問文	回答者数					無回答	平均
		5 良い	4	3	2	1 良くない		
2	内容は興味を持てるものでしたか	7名	3名	0名	0名	0名	0名	4.7
3	学ぶことに対して興味・関心が増えましたか	8名	2名	0名	0名	0名	0名	4.8

III. 担当教員の取り組みについて								
質問	質問文	回答者数					無回答	平均
		5 良い	4	3	2	1 良くない		
4	教員はセミナーに対して熱意を持っていましたか	9名	0名	1名	0名	0名	0名	4.8
5	あなたの疑問や質問に対して誠実に応えていましたか	7名	2名	1名	0名	0名	0名	4.6
6	学生の参加(ディスカッションなど)を促していましたか	8名	1名	1名	0名	0名	0名	4.7
7	あなたの相談等に対して誠実に対応していましたか	9名	0名	1名	0名	0名	0名	4.8

IV. セミナーの効果性について								
質問	質問文	回答者数					無回答	平均
		5 良い	4	3	2	1 良くない		
8	聞く・話す・読む・書くの基礎訓練になったと思えましたか	8名	1名	1名	0名	0名	0名	4.7
9	物の見方・考え方や学習方法等の勉強になりましたか	8名	1名	1名	0名	0名	0名	4.7

V. セミナーに対する満足度について								
質問	質問文	回答者数					無回答	平均
		5 満足	4	3	2	1 不満足		
10	このセミナーに参加して満足できましたか	8名	0名	1名	0名	0名	1名	4.8



科目名	教養セミナーA		
担当者名	田井 健太郎		
曜日	木	時限	3

受講者数	11名
回答者数	1名
回答率	9.1%

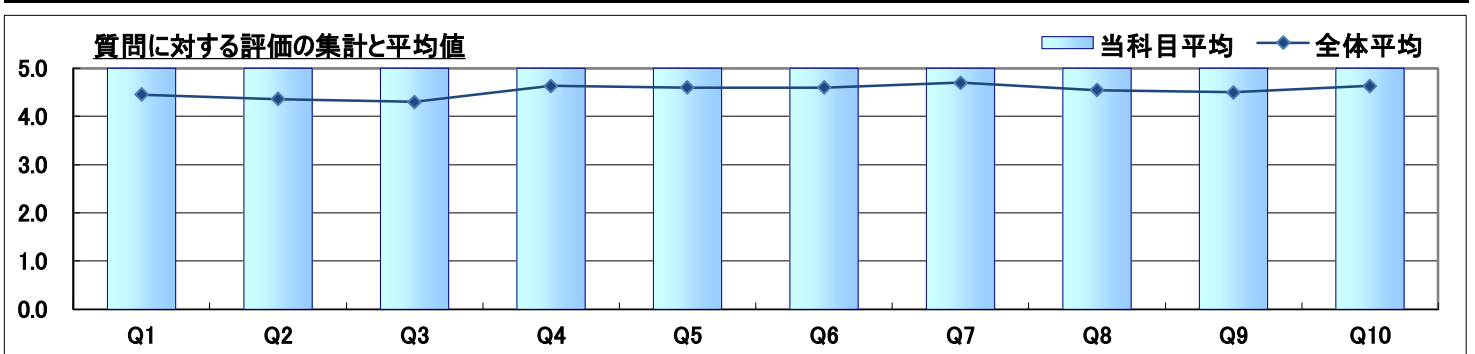
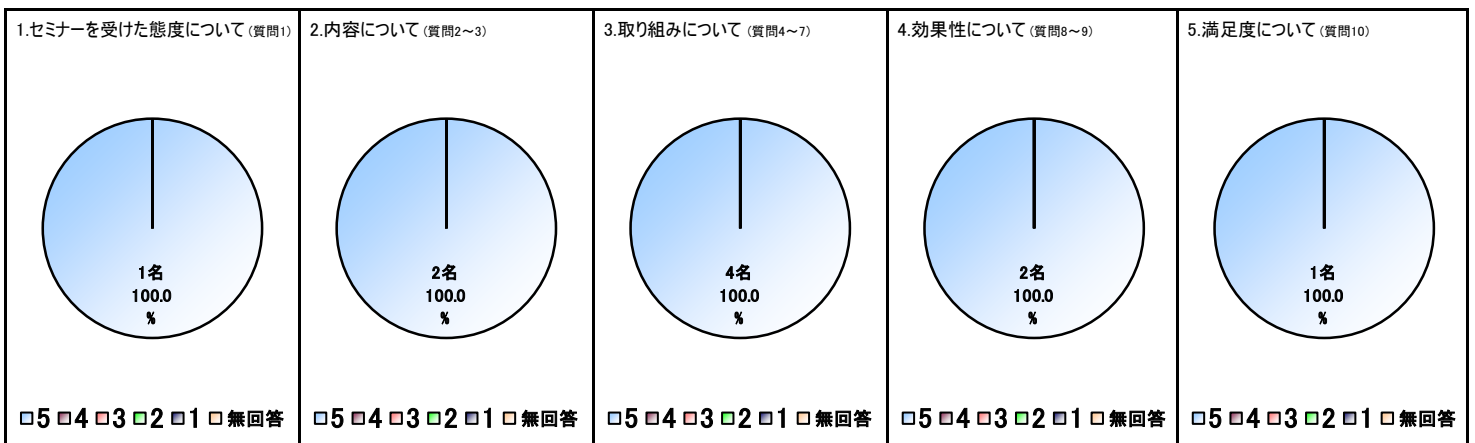
I. あなたのセミナーを受けた態度について								
質問	質問文	回答者数					無回答	平均
		5 熱心	4	3	2	1 不熱心		
1	あなたは積極的にセミナーに参加しましたか	1名	0名	0名	0名	0名	0名	5.0

II. セミナーの内容について								
質問	質問文	回答者数					無回答	平均
		5 良い	4	3	2	1 良くない		
2	内容は興味を持てるものでしたか	1名	0名	0名	0名	0名	0名	5.0
3	学ぶことに対して興味・関心が増しましたか	1名	0名	0名	0名	0名	0名	5.0

III. 担当教員の取り組みについて								
質問	質問文	回答者数					無回答	平均
		5 良い	4	3	2	1 良くない		
4	教員はセミナーに対して熱意を持っていましたか	1名	0名	0名	0名	0名	0名	5.0
5	あなたの疑問や質問に対して誠実に応えていましたか	1名	0名	0名	0名	0名	0名	5.0
6	学生の参加(ディスカッションなど)を促していましたか	1名	0名	0名	0名	0名	0名	5.0
7	あなたの相談等に対して誠実に対応していましたか	1名	0名	0名	0名	0名	0名	5.0

IV. セミナーの効果性について								
質問	質問文	回答者数					無回答	平均
		5 良い	4	3	2	1 良くない		
8	聞く・話す・読む・書くの基礎訓練になったと思えましたか	1名	0名	0名	0名	0名	0名	5.0
9	物の見方・考え方や学習方法等の勉強になりましたか	1名	0名	0名	0名	0名	0名	5.0

V. セミナーに対する満足度について								
質問	質問文	回答者数					無回答	平均
		5 満足	4	3	2	1 不満足		
10	このセミナーに参加して満足できましたか	1名	0名	0名	0名	0名	0名	5.0



科目名	マーケティング論		
担当者名	谷口 佳菜子		
曜日	木	時限	2

受講者数	60名
回答者数	50名
回答率	83.3%

I. あなたの授業を受けた態度について

質問	質問文	回答者数					無回答	平均
		5	4	3	2	1		
1	なんらかの準備学習(教科書を予め読む等の予習や、前回の復習、関連する図書などを調べる)などをしましたか	5	4	3	2	1	1名	4.2
		19名	22名	7名	1名	0名		
2	授業中のあなたの態度(積極性、私語、遅刻、途中退出、居眠りなど)を自己評価してください	5	4	3	2	1	2名	4.5
		27名	20名	1名	0名	0名		

II. 授業の内容について

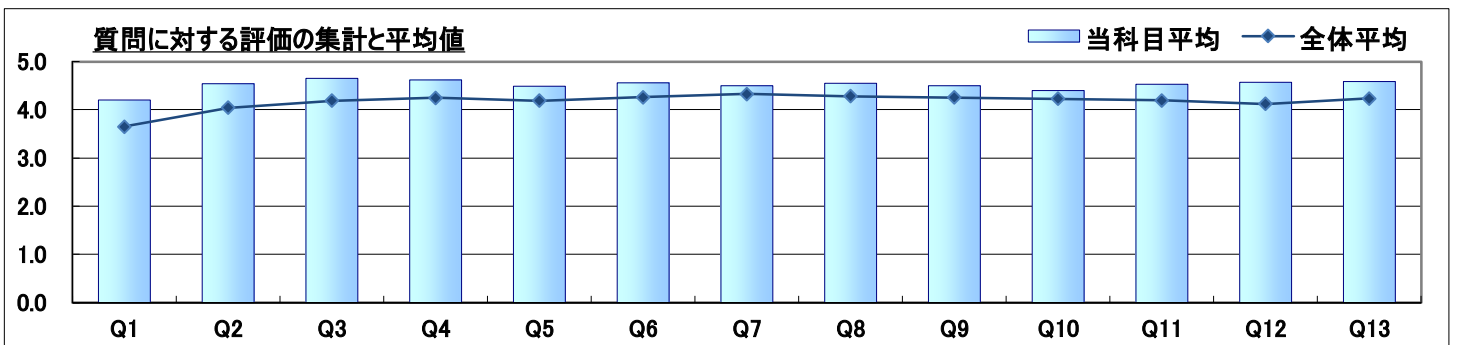
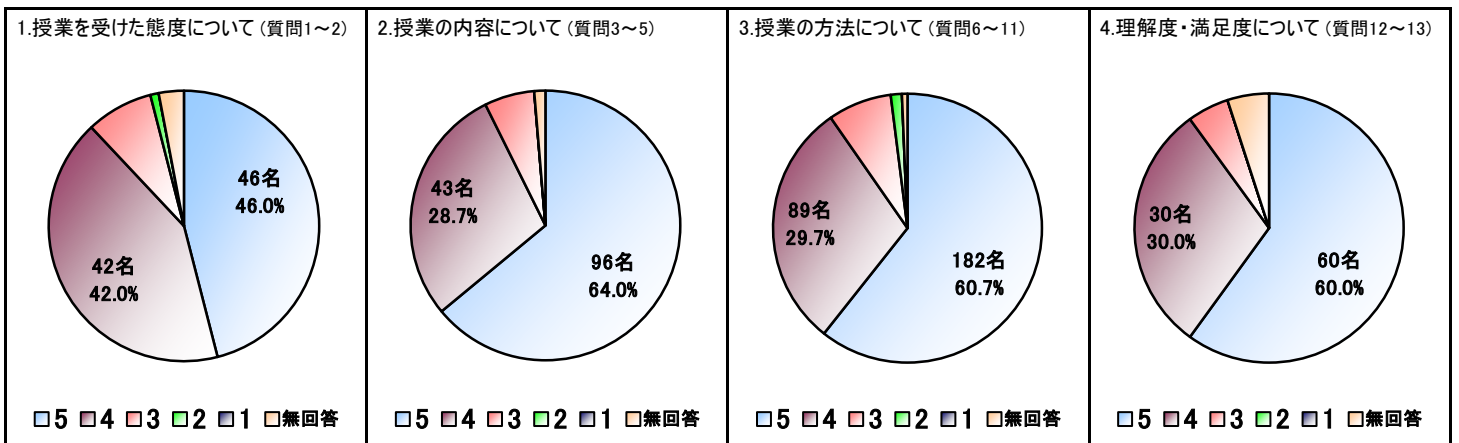
質問	質問文	回答者数					無回答	平均
		5	4	3	2	1		
3	授業はよく編成され、まとめており、わかりやすかったですか	5	4	3	2	1	1名	4.7
		34名	13名	2名	0名	0名		
4	シラバスと授業内容に整合性はありましたか	5	4	3	2	1	0名	4.6
		33名	15名	2名	0名	0名		
5	授業内容は興味あるものでしたか	5	4	3	2	1	1名	4.5
		29名	15名	5名	0名	0名		

III. 授業の方法について

質問	質問文	回答者数					無回答	平均
		5	4	3	2	1		
6	話し方は明瞭でしたか	5	4	3	2	1	0名	4.6
		31名	16名	3名	0名	0名		
7	熱意の感じられる授業でしたか	5	4	3	2	1	0名	4.5
		31名	13名	6名	0名	0名		
8	教科書、参考書、配布プリントの使用は適切でしたか	5	4	3	2	1	1名	4.6
		32名	12名	5名	0名	0名		
9	板書や機器(OHP、パワーポイントなど)の使用は適切でしたか	5	4	3	2	1	0名	4.5
		31名	14名	4名	1名	0名		
10	遅刻や私語が授業の妨げにならないように対応していましたか	5	4	3	2	1	0名	4.4
		27名	18名	3名	2名	0名		
11	学生の授業参加を促すような工夫がなされていましたか	5	4	3	2	1	1名	4.5
		30名	16名	2名	1名	0名		

IV. 授業に対する理解度、満足度について

質問	質問文	回答者数					無回答	平均
		5	4	3	2	1		
12	授業内容を理解できましたか	5	4	3	2	1	1名	4.6
		31名	15名	3名	0名	0名		
13	この授業に参加して満足できましたか	5	4	3	2	1	4名	4.6
		29名	15名	2名	0名	0名		



科目名	マーケティング論		
担当者名	谷口 佳菜子		
曜日	木	時限	2

受講者数	60名
回答者数	43名
回答率	71.7%

I. あなたの授業を受けた態度について

質問	質問文	回答者数					無回答	平均
		5	4	3	2	1		
1	なんらかの準備学習(教科書を予め読む等の予習や、前回の復習、関連する図書などを調べる)などをしましたか	5	4	3	2	1	0名	4.2
		19名	16名	7名	1名	0名		
2	授業中のあなたの態度(積極性、私語、遅刻、途中退出、居眠りなど)を自己評価してください	5	4	3	2	1	2名	4.6
		24名	16名	1名	0名	0名		

II. 授業の内容について

質問	質問文	回答者数					無回答	平均
		5	4	3	2	1		
3	授業はよく編成され、まとめており、わかりやすかったですか	5	4	3	2	1	0名	4.7
		32名	9名	2名	0名	0名		
4	シラバスと授業内容に整合性はありましたか	5	4	3	2	1	0名	4.7
		30名	11名	2名	0名	0名		
5	授業内容は興味あるものでしたか	5	4	3	2	1	0名	4.6
		28名	11名	4名	0名	0名		

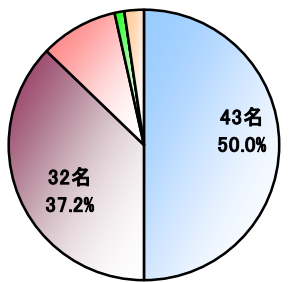
III. 授業の方法について

質問	質問文	回答者数					無回答	平均
		5	4	3	2	1		
6	話し方は明瞭でしたか	5	4	3	2	1	0名	4.6
		29名	12名	2名	0名	0名		
7	熱意の感じられる授業でしたか	5	4	3	2	1	0名	4.5
		28名	10名	5名	0名	0名		
8	教科書、参考書、配布プリントの使用は適切でしたか	5	4	3	2	1	0名	4.6
		29名	9名	5名	0名	0名		
9	板書や機器(OHP、パワーポイントなど)の使用は適切でしたか	5	4	3	2	1	0名	4.5
		28名	11名	3名	1名	0名		
10	遅刻や私語が授業の妨げにならないように対応していましたか	5	4	3	2	1	0名	4.4
		25名	14名	2名	2名	0名		
11	学生の授業参加を促すような工夫がなされていましたか	5	4	3	2	1	0名	4.6
		28名	12名	2名	1名	0名		

IV. 授業に対する理解度、満足度について

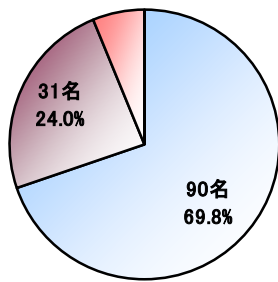
質問	質問文	回答者数					無回答	平均
		5	4	3	2	1		
12	授業内容を理解できましたか	5	4	3	2	1	1名	4.6
		28名	12名	2名	0名	0名		
13	この授業に参加して満足できましたか	5	4	3	2	1	4名	4.6
		25名	12名	2名	0名	0名		

1. 授業を受けた態度について(質問1~2)



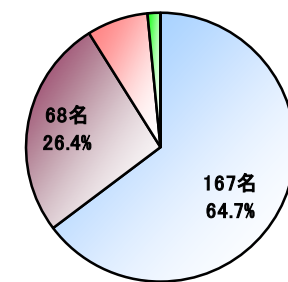
■ 5 ■ 4 ■ 3 ■ 2 ■ 1 □ 無回答

2. 授業の内容について(質問3~5)



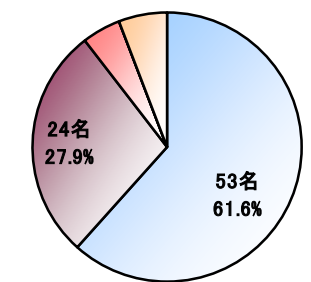
■ 5 ■ 4 ■ 3 ■ 2 ■ 1 □ 無回答

3. 授業の方法について(質問6~11)



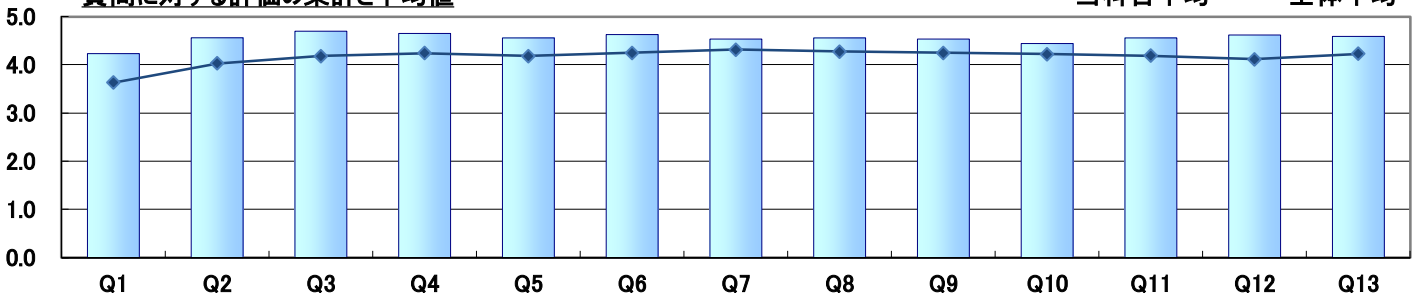
■ 5 ■ 4 ■ 3 ■ 2 ■ 1 □ 無回答

4. 理解度・満足度について(質問12~13)



■ 5 ■ 4 ■ 3 ■ 2 ■ 1 □ 無回答

質問に対する評価の集計と平均値



科目名	マーケティング論		
担当者名	谷口 佳菜子		
曜日	木	時限	2

受講者数	60名
回答者数	7名
回答率	11.7%

I. あなたの授業を受けた態度について

質問	質問文	回答者数					無回答	平均
		5	4	3	2	1		
1	なんらかの準備学習(教科書を予め読む等の予習や、前回の復習、関連する図書などを調べる)などをしましたか	5 した	4 ←	3 ←	2 ←	1 →	1名	4.0
2	授業中のあなたの態度(積極性、私語、遅刻、途中退出、居眠りなど)を自己評価してください	5 熱心	4 ←	3 ←	2 ←	1 →	0名	4.4

II. 授業の内容について

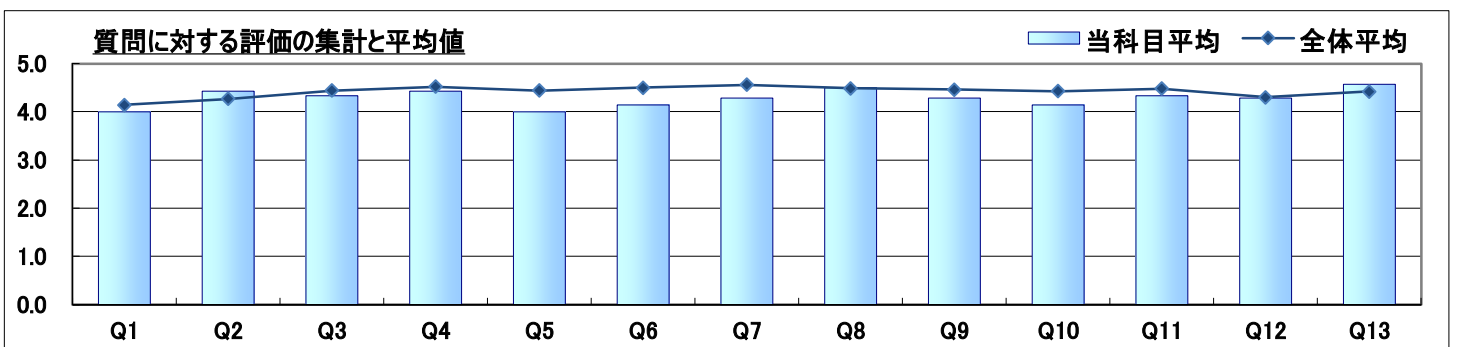
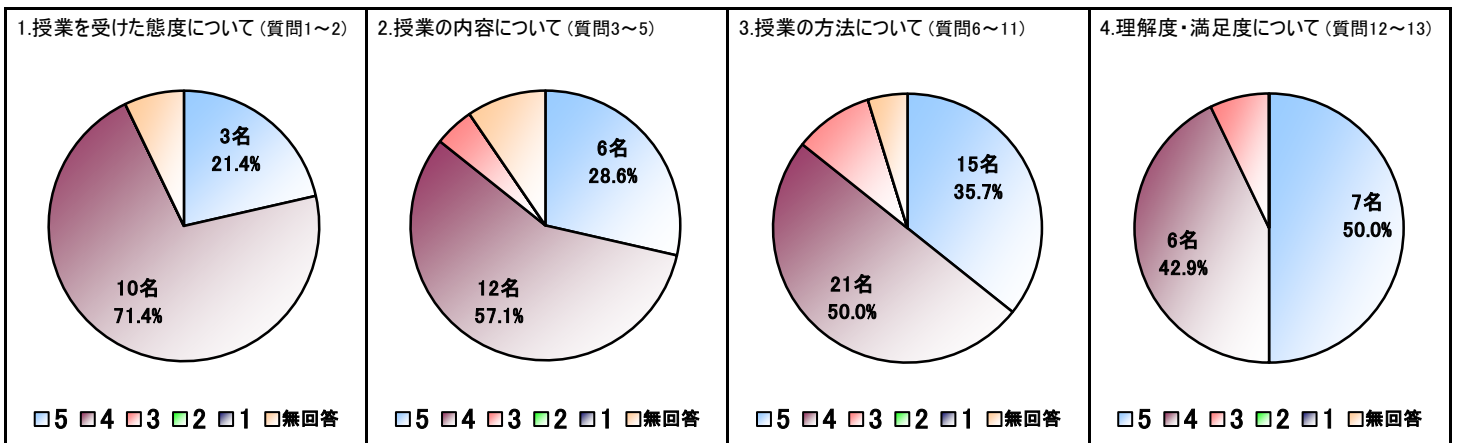
質問	質問文	回答者数					無回答	平均
		5	4	3	2	1		
3	授業はよく編成され、まとめており、わかりやすかったですか	5 良い	4 ←	3 ←	2 ←	1 →	1名	4.3
4	シラバスと授業内容に整合性はありましたか	5	4	3	2	1	0名	4.4
5	授業内容は興味あるものでしたか	5	4	3	2	1	1名	4.0

III. 授業の方法について

質問	質問文	回答者数					無回答	平均
		5	4	3	2	1		
6	話し方は明瞭でしたか	5 良い	4 ←	3 ←	2 ←	1 →	0名	4.1
7	熱意の感じられる授業でしたか	5	4	3	2	1	0名	4.3
8	教科書、参考書、配布プリントの使用は適切でしたか	5	4	3	2	1	1名	4.5
9	板書や機器(OHP、パワーポイントなど)の使用は適切でしたか	5	4	3	2	1	0名	4.3
10	遅刻や私語が授業の妨げにならないように対応していましたか	5	4	3	2	1	0名	4.1
11	学生の授業参加を促すような工夫がなされていましたか	5	4	3	2	1	1名	4.3

IV. 授業に対する理解度、満足度について

質問	質問文	回答者数					無回答	平均
		5	4	3	2	1		
12	授業内容を理解できましたか	5 できた	4 ←	3 ←	2 ←	1 →	0名	4.3
13	この授業に参加して満足できましたか	5 満足	4 ←	3 ←	2 ←	1 →	0名	4.6



科目名	教養セミナーA		
担当者名	谷口 佳菜子		
曜日	木	時限	3

受講者数	11名
回答者数	10名
回答率	90.9%

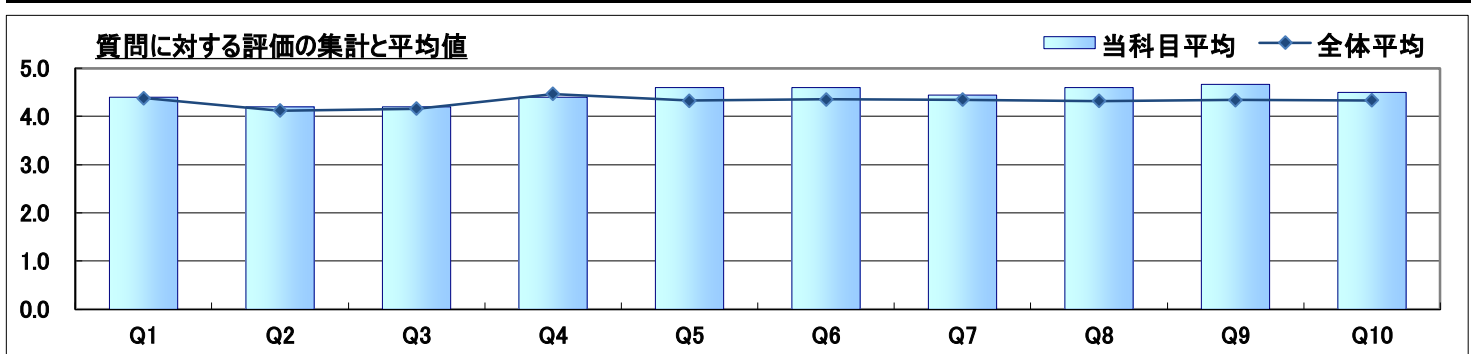
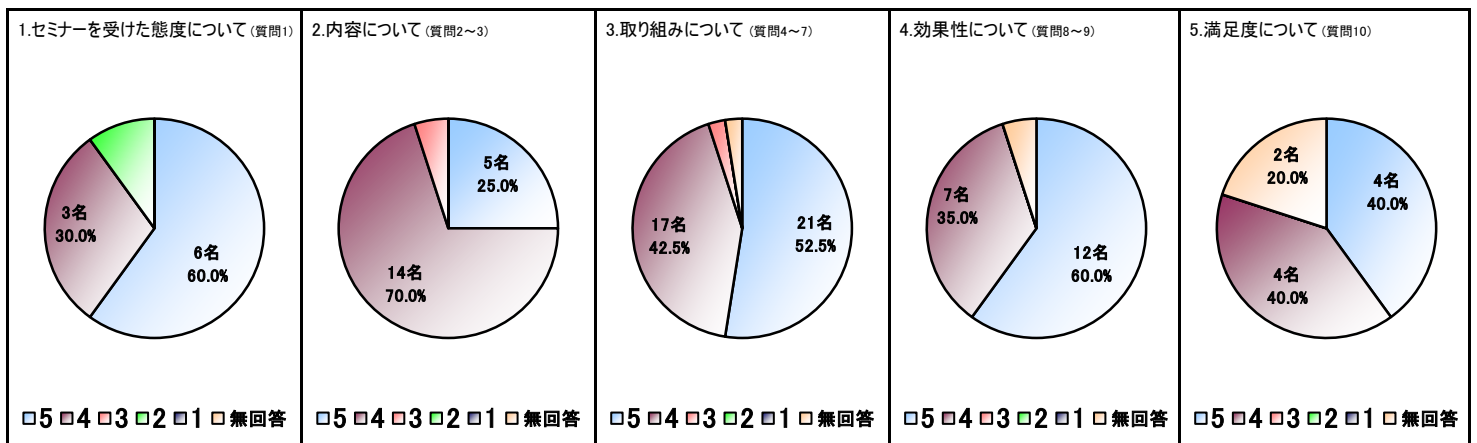
I. あなたのセミナーを受けた態度について								
質問	質問文	回答者数					無回答	平均
		5 熱心	4	3	2	1 不熱心		
1	あなたは積極的にセミナーに参加しましたか	6名	3名	0名	1名	0名	0名	4.4

II. セミナーの内容について								
質問	質問文	回答者数					無回答	平均
		5 良い	4	3	2	1 良くない		
2	内容は興味を持てるものでしたか	3名	6名	1名	0名	0名	0名	4.2
3	学ぶことに対して興味・関心が増えましたか	2名	8名	0名	0名	0名	0名	4.2

III. 担当教員の取り組みについて								
質問	質問文	回答者数					無回答	平均
		5 良い	4	3	2	1 良くない		
4	教員はセミナーに対して熱意を持っていましたか	5名	4名	1名	0名	0名	0名	4.4
5	あなたの疑問や質問に対して誠実に応えていましたか	6名	4名	0名	0名	0名	0名	4.6
6	学生の参加(ディスカッションなど)を促していましたか	6名	4名	0名	0名	0名	0名	4.6
7	あなたの相談等に対して誠実に対応していましたか	4名	5名	0名	0名	0名	1名	4.4

IV. セミナーの効果性について								
質問	質問文	回答者数					無回答	平均
		5 良い	4	3	2	1 良くない		
8	聞く・話す・読む・書くの基礎訓練になったと思えましたか	6名	4名	0名	0名	0名	0名	4.6
9	物の見方・考え方や学習方法等の勉強になりましたか	6名	3名	0名	0名	0名	1名	4.7

V. セミナーに対する満足度について								
質問	質問文	回答者数					無回答	平均
		5 満足	4	3	2	1 不満足		
10	このセミナーに参加して満足できましたか	4名	4名	0名	0名	0名	2名	4.5



科目名	英語演習 I A		
担当者名	Thom W.Rawson		
曜日	月	時限	3

受講者数	32名
回答者数	32名
回答率	100.0%

I. あなたの授業を受けた態度について

質問	質問文	回答者数					無回答	平均
		5	4	3	2	1		
1	なんらかの準備学習(教科書を予め読む等の予習や、前回の復習、関連する図書などを調べる)などをしましたか	14名	10名	8名	0名	0名	0名	4.2
2	授業中のあなたの態度(積極性、私語、遅刻、途中退出、居眠りなど)を自己評価してください	16名	14名	2名	0名	0名	0名	4.4

II. 授業の内容について

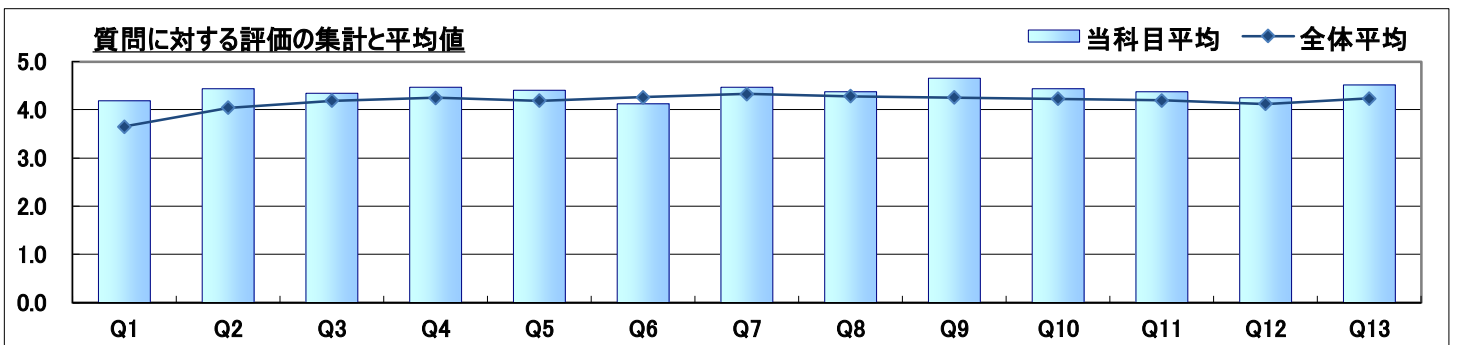
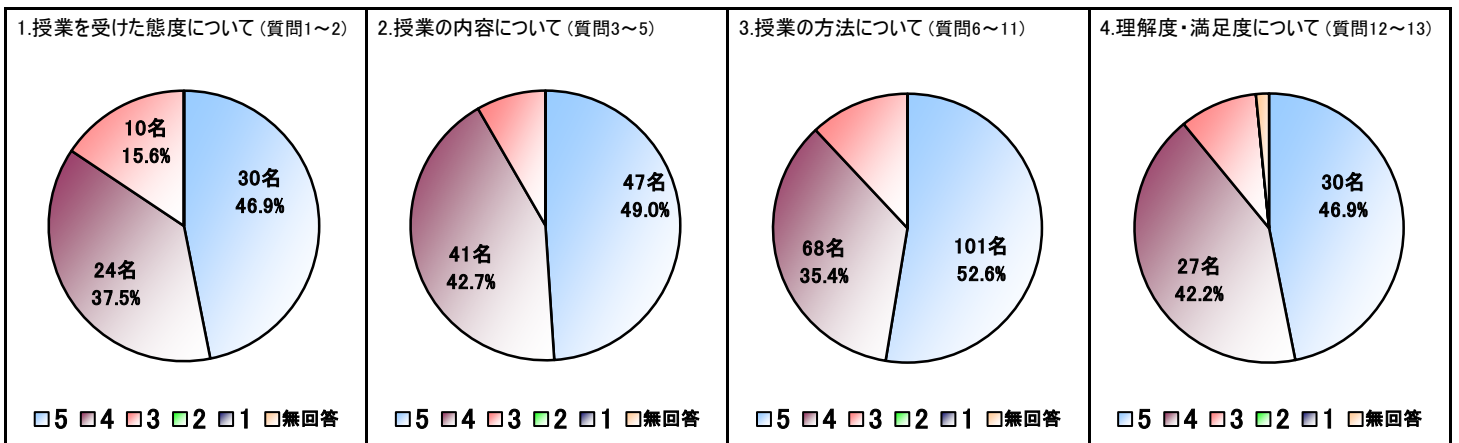
質問	質問文	回答者数					無回答	平均
		5	4	3	2	1		
3	授業はよく編成され、まとめており、わかりやすかったですか	15名	13名	4名	0名	0名	0名	4.3
4	シラバスと授業内容に整合性はありましたか	16名	15名	1名	0名	0名	0名	4.5
5	授業内容は興味あるものでしたか	16名	13名	3名	0名	0名	0名	4.4

III. 授業の方法について

質問	質問文	回答者数					無回答	平均
		5	4	3	2	1		
6	話し方は明瞭でしたか	10名	16名	6名	0名	0名	0名	4.1
7	熱意の感じられる授業でしたか	17名	13名	2名	0名	0名	0名	4.5
8	教科書、参考書、配布プリントの使用は適切でしたか	16名	12名	4名	0名	0名	0名	4.4
9	板書や機器(OHP、パワーポイントなど)の使用は適切でしたか	23名	7名	2名	0名	0名	0名	4.7
10	遅刻や私語が授業の妨げにならないように対応していましたか	18名	10名	4名	0名	0名	0名	4.4
11	学生の授業参加を促すような工夫がなされていましたか	17名	10名	5名	0名	0名	0名	4.4

IV. 授業に対する理解度、満足度について

質問	質問文	回答者数					無回答	平均
		5	4	3	2	1		
12	授業内容を理解できましたか	12名	16名	4名	0名	0名	0名	4.3
13	この授業に参加して満足できましたか	18名	11名	2名	0名	0名	1名	4.5



科目名	英語演習 I B		
担当者名	Thom W.Rawson		
曜日	金	時限	2

受講者数	40名
回答者数	30名
回答率	75.0%

I. あなたの授業を受けた態度について

質問	質問文	回答者数					無回答	平均
		5	4	3	2	1		
1	なんらかの準備学習(教科書を予め読む等の予習や、前回の復習、関連する図書などを調べる)などをしましたか	12名	8名	9名	0名	1名	0名	4.0
2	授業中のあなたの態度(積極性、私語、遅刻、途中退出、居眠りなど)を自己評価してください	12名	8名	9名	0名	1名	0名	4.0

II. 授業の内容について

質問	質問文	回答者数					無回答	平均
		5	4	3	2	1		
3	授業はよく編成され、まとめており、わかりやすかったですか	10名	10名	6名	3名	1名	0名	3.8
4	シラバスと授業内容に整合性はありましたか	9名	11名	8名	1名	1名	0名	3.9
5	授業内容は興味あるものでしたか	5名	14名	8名	2名	1名	0名	3.7

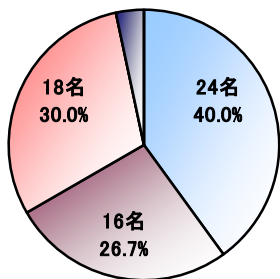
III. 授業の方法について

質問	質問文	回答者数					無回答	平均
		5	4	3	2	1		
6	話し方は明瞭でしたか	8名	10名	8名	3名	1名	0名	3.7
7	熱意の感じられる授業でしたか	12名	10名	6名	1名	1名	0名	4.0
8	教科書、参考書、配布プリントの使用は適切でしたか	12名	8名	9名	1名	0名	0名	4.0
9	板書や機器(OHP、パワーポイントなど)の使用は適切でしたか	11名	8名	9名	2名	0名	0名	3.9
10	遅刻や私語が授業の妨げにならないように対応していましたか	12名	10名	7名	1名	0名	0名	4.1
11	学生の授業参加を促すような工夫がなされていましたか	12名	9名	8名	0名	1名	0名	4.0

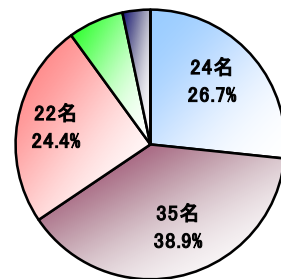
IV. 授業に対する理解度、満足度について

質問	質問文	回答者数					無回答	平均
		5	4	3	2	1		
12	授業内容を理解できましたか	8名	9名	11名	0名	2名	0名	3.7
13	この授業に参加して満足できましたか	7名	10名	9名	2名	1名	1名	3.7

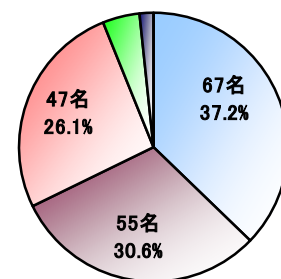
1. 授業を受けた態度について(質問1~2)



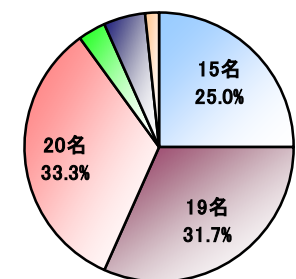
2. 授業の内容について(質問3~5)



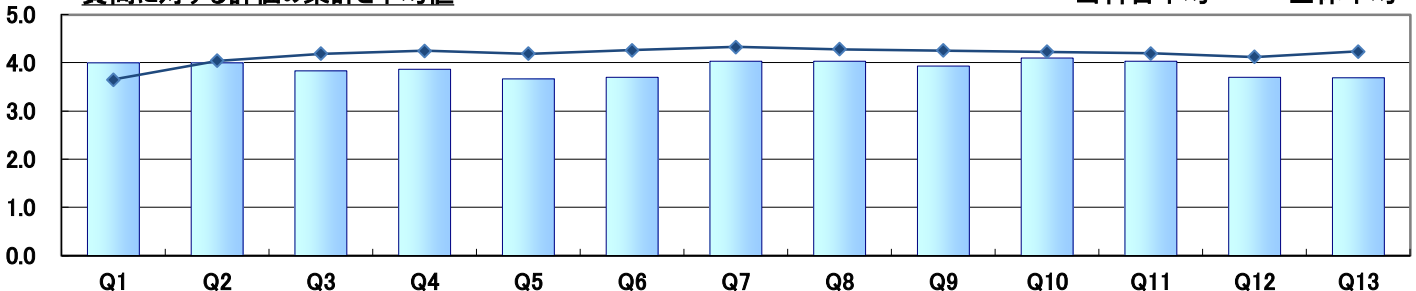
3. 授業の方法について(質問6~11)



4. 理解度・満足度について(質問12~13)



質問に対する評価の集計と平均値



科目名	英語演習 I B		
担当者名	Thom W.Rawson		
曜日	金	時限	2

受講者数	40名
回答者数	29名
回答率	72.5%

I. あなたの授業を受けた態度について

質問	質問文	回答者数					無回答	平均
		5	4	3	2	1		
1	なんらかの準備学習(教科書を予め読む等の予習や、前回の復習、関連する図書などを調べる)などをしましたか	12名	8名	8名	0名	1名	0名	4.0
2	授業中のあなたの態度(積極性、私語、遅刻、途中退出、居眠りなど)を自己評価してください	12名	7名	9名	0名	1名	0名	4.0

II. 授業の内容について

質問	質問文	回答者数					無回答	平均
		5	4	3	2	1		
3	授業はよく編成され、まとめており、わかりやすかったですか	10名	9名	6名	3名	1名	0名	3.8
4	シラバスと授業内容に整合性はありましたか	9名	10名	8名	1名	1名	0名	3.9
5	授業内容は興味あるものでしたか	5名	13名	8名	2名	1名	0名	3.7

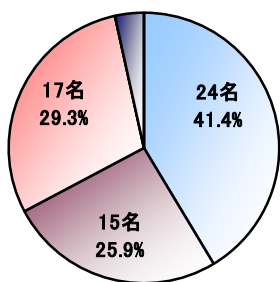
III. 授業の方法について

質問	質問文	回答者数					無回答	平均
		5	4	3	2	1		
6	話し方は明瞭でしたか	8名	10名	7名	3名	1名	0名	3.7
7	熱意の感じられる授業でしたか	12名	9名	6名	1名	1名	0名	4.0
8	教科書、参考書、配布プリントの使用は適切でしたか	12名	7名	9名	1名	0名	0名	4.0
9	板書や機器(OHP、パワーポイントなど)の使用は適切でしたか	11名	7名	9名	2名	0名	0名	3.9
10	遅刻や私語が授業の妨げにならないように対応していましたか	12名	10名	7名	0名	0名	0名	4.2
11	学生の授業参加を促すような工夫がなされていましたか	12名	8名	8名	0名	1名	0名	4.0

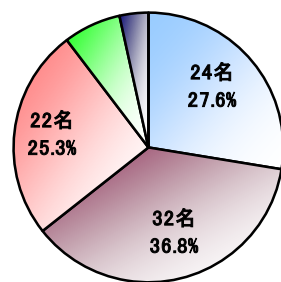
IV. 授業に対する理解度、満足度について

質問	質問文	回答者数					無回答	平均
		5	4	3	2	1		
12	授業内容を理解できましたか	8名	8名	11名	0名	2名	0名	3.7
13	この授業に参加して満足できましたか	7名	10名	8名	2名	1名	1名	3.7

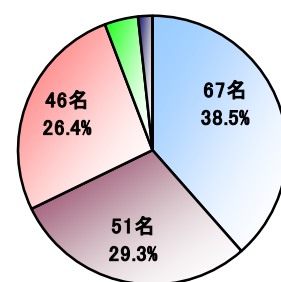
1. 授業を受けた態度について(質問1~2)



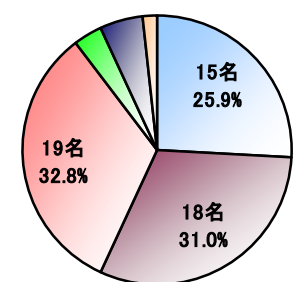
2. 授業の内容について(質問3~5)



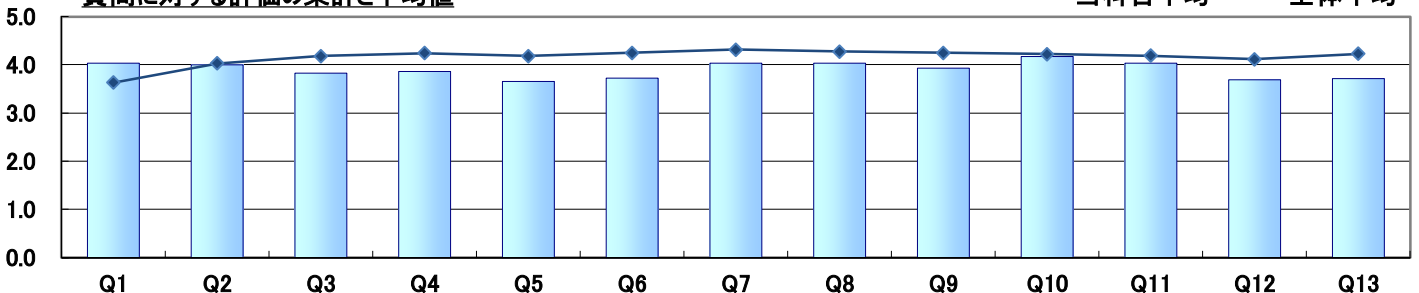
3. 授業の方法について(質問6~11)



4. 理解度・満足度について(質問12~13)



質問に対する評価の集計と平均値



科目名	英語演習 I B		
担当者名	Thom W.Rawson		
曜日	金	時限	2

受講者数	40名
回答者数	1名
回答率	2.5%

I. あなたの授業を受けた態度について

質問	質問文	回答者数					無回答	平均
		5	4	3	2	1		
1	なんらかの準備学習(教科書を予め読む等の予習や、前回の復習、関連する図書などを調べる)などをしましたか	0名	0名	1名	0名	0名	0名	3.0
2	授業中のあなたの態度(積極性、私語、遅刻、途中退出、居眠りなど)を自己評価してください	0名	1名	0名	0名	0名	0名	4.0

II. 授業の内容について

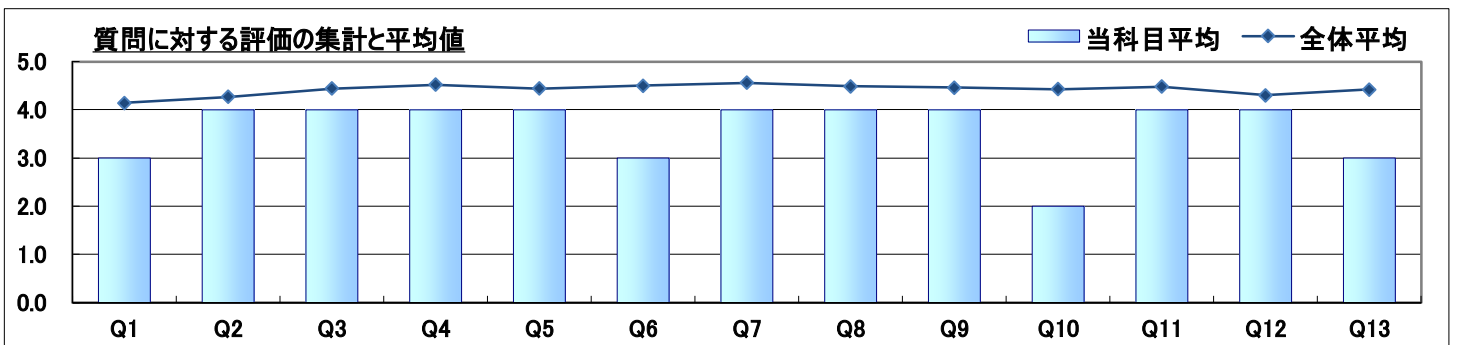
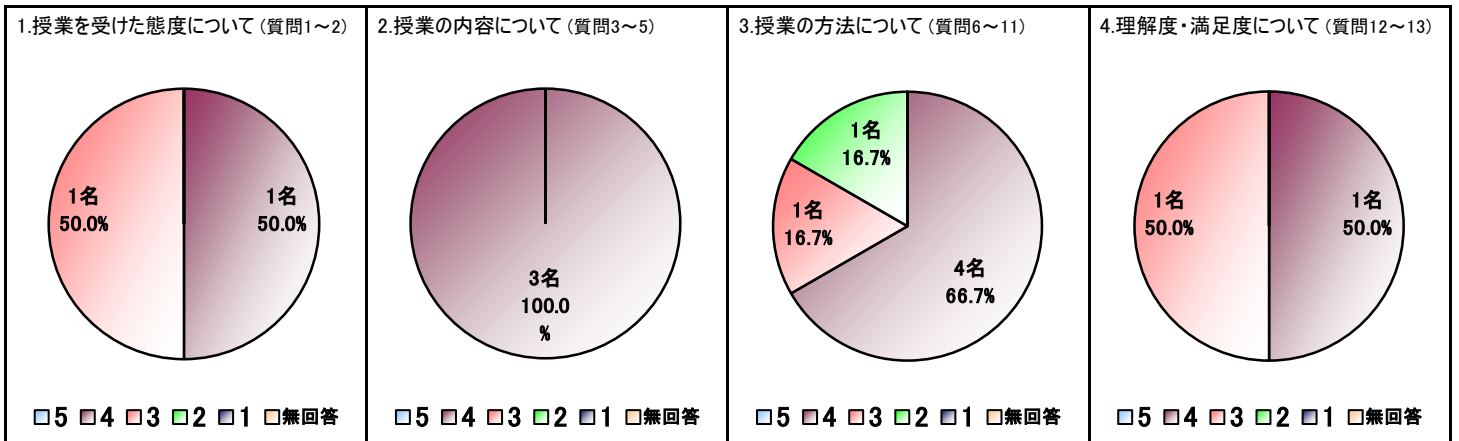
質問	質問文	回答者数					無回答	平均
		5	4	3	2	1		
3	授業はよく編成され、まとめており、わかりやすかったですか	0名	1名	0名	0名	0名	0名	4.0
4	シラバスと授業内容に整合性はありましたか	0名	1名	0名	0名	0名	0名	4.0
5	授業内容は興味あるものでしたか	0名	1名	0名	0名	0名	0名	4.0

III. 授業の方法について

質問	質問文	回答者数					無回答	平均
		5	4	3	2	1		
6	話し方は明瞭でしたか	0名	0名	1名	0名	0名	0名	3.0
7	熱意の感じられる授業でしたか	0名	1名	0名	0名	0名	0名	4.0
8	教科書、参考書、配布プリントの使用は適切でしたか	0名	1名	0名	0名	0名	0名	4.0
9	板書や機器(OHP、パワーポイントなど)の使用は適切でしたか	0名	1名	0名	0名	0名	0名	4.0
10	遅刻や私語が授業の妨げにならないように対応していましたか	0名	0名	0名	1名	0名	0名	2.0
11	学生の授業参加を促すような工夫がなされていましたか	0名	1名	0名	0名	0名	0名	4.0

IV. 授業に対する理解度、満足度について

質問	質問文	回答者数					無回答	平均
		5	4	3	2	1		
12	授業内容を理解できましたか	0名	1名	0名	0名	0名	0名	4.0
13	この授業に参加して満足できましたか	0名	0名	1名	0名	0名	0名	3.0



科目名	Practical English I B		
担当者名	Thom W.Rawson		
曜日	金	時限	1

受講者数	17名
回答者数	17名
回答率	100.0%

I. あなたの授業を受けた態度について

質問	質問文	回答者数					無回答	平均
		5	4	3	2	1		
1	なんらかの準備学習(教科書を予め読む等の予習や、前回の復習、関連する図書などを調べる)などをしましたか	8名	8名	1名	0名	0名	0名	4.4
2	授業中のあなたの態度(積極性、私語、遅刻、途中退出、居眠りなど)を自己評価してください	9名	7名	1名	0名	0名	0名	4.5

II. 授業の内容について

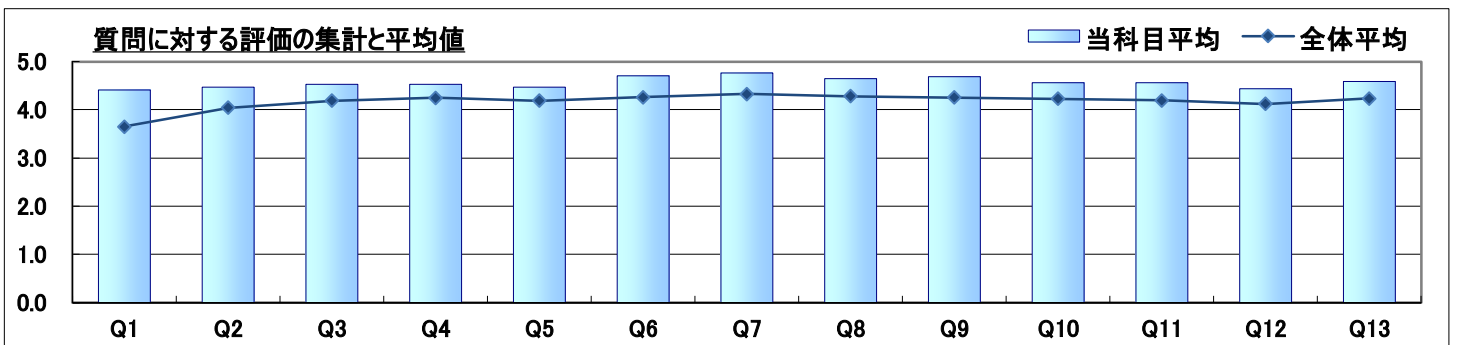
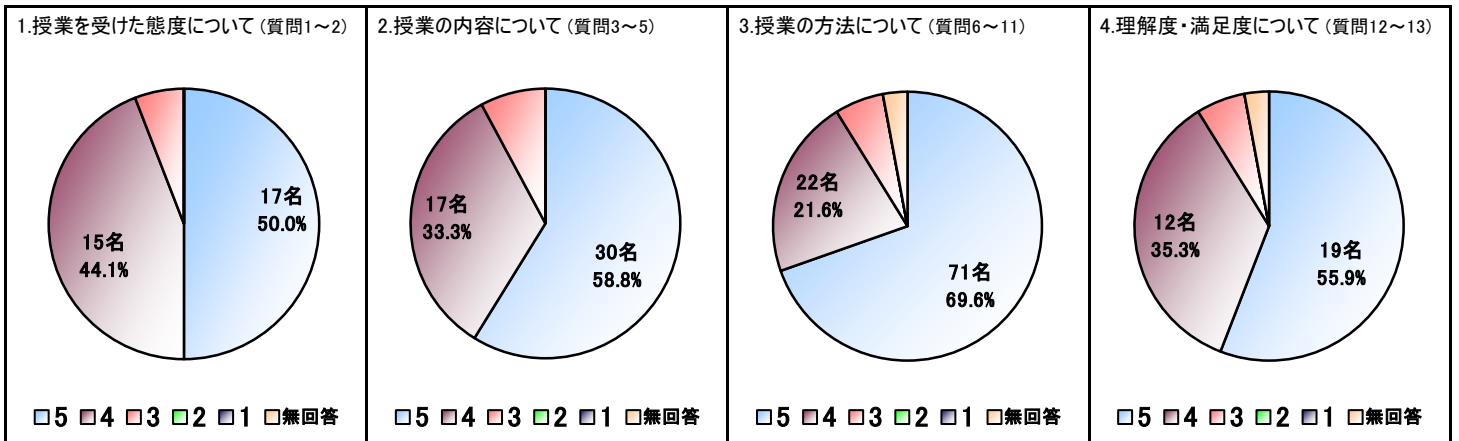
質問	質問文	回答者数					無回答	平均
		5	4	3	2	1		
3	授業はよく編成され、まとめており、わかりやすかったですか	10名	6名	1名	0名	0名	0名	4.5
4	シラバスと授業内容に整合性はありましたか	10名	6名	1名	0名	0名	0名	4.5
5	授業内容は興味あるものでしたか	10名	5名	2名	0名	0名	0名	4.5

III. 授業の方法について

質問	質問文	回答者数					無回答	平均
		5	4	3	2	1		
6	話し方は明瞭でしたか	13名	3名	1名	0名	0名	0名	4.7
7	熱意の感じられる授業でしたか	14名	2名	1名	0名	0名	0名	4.8
8	教科書、参考書、配布プリントの使用は適切でしたか	12名	4名	1名	0名	0名	0名	4.6
9	板書や機器(OHP、パワーポイントなど)の使用は適切でしたか	12名	3名	1名	0名	0名	1名	4.7
10	遅刻や私語が授業の妨げにならないように対応していましたか	10名	5名	1名	0名	0名	1名	4.6
11	学生の授業参加を促すような工夫がなされていましたか	10名	5名	1名	0名	0名	1名	4.6

IV. 授業に対する理解度、満足度について

質問	質問文	回答者数					無回答	平均
		5	4	3	2	1		
12	授業内容を理解できましたか	8名	7名	1名	0名	0名	1名	4.4
13	この授業に参加して満足できましたか	11名	5名	1名	0名	0名	0名	4.6



科目名	Practical English III A		
担当者名	Thom W.Rawson		
曜日	月	時限	5

受講者数	12名
回答者数	12名
回答率	100.0%

I. あなたの授業を受けた態度について

質問	質問文	回答者数					無回答	平均
		5	4	3	2	1		
1	なんらかの準備学習(教科書を予め読む等の予習や、前回の復習、関連する図書などを調べる)などをしましたか	7名	4名	0名	0名	1名	0名	4.3
		← した ← 3 ← 2 ← 1 → しない →						
2	授業中のあなたの態度(積極性、私語、遅刻、途中退出、居眠りなど)を自己評価してください	6名	5名	1名	0名	0名	0名	4.4
		← 熱心 ← 3 ← 2 ← 1 → 不熱心 →						

II. 授業の内容について

質問	質問文	回答者数					無回答	平均
		5	4	3	2	1		
3	授業はよく編成され、まとめており、わかりやすかったですか	8名	4名	0名	0名	0名	0名	4.7
		← 良い ← 3 ← 2 ← 1 → 良くない →						
4	シラバスと授業内容に整合性はありましたか	7名	4名	1名	0名	0名	0名	4.5
5	授業内容は興味あるものでしたか	6名	6名	0名	0名	0名	0名	4.5

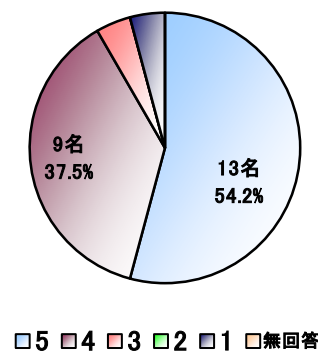
III. 授業の方法について

質問	質問文	回答者数					無回答	平均
		5	4	3	2	1		
6	話し方は明瞭でしたか	9名	3名	0名	0名	0名	0名	4.8
		← 良い ← 3 ← 2 ← 1 → 良くない →						
7	熱意の感じられる授業でしたか	9名	3名	0名	0名	0名	0名	4.8
8	教科書、参考書、配布プリントの使用は適切でしたか	7名	4名	1名	0名	0名	0名	4.5
9	板書や機器(OHP、パワーポイントなど)の使用は適切でしたか	7名	5名	0名	0名	0名	0名	4.6
10	遅刻や私語が授業の妨げにならないように対応していましたか	7名	4名	0名	0名	1名	0名	4.3
11	学生の授業参加を促すような工夫がなされていましたか	7名	4名	0名	1名	0名	0名	4.4

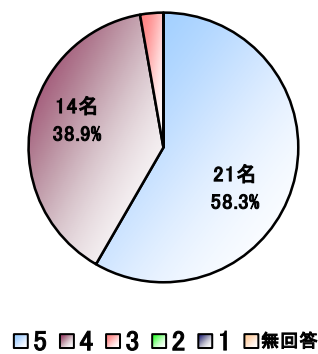
IV. 授業に対する理解度、満足度について

質問	質問文	回答者数					無回答	平均
		5	4	3	2	1		
12	授業内容を理解できましたか	8名	3名	1名	0名	0名	0名	4.6
		← できた ← 3 ← 2 ← 1 → できない →						
13	この授業に参加して満足できましたか	5名	3名	0名	0名	0名	4名	4.6
		← 満足 ← 3 ← 2 ← 1 → 不満足 →						

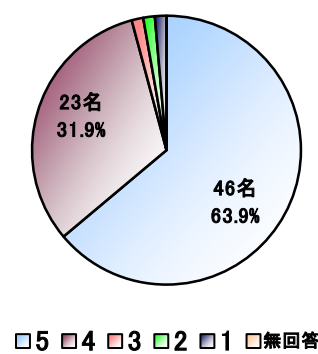
1. 授業を受けた態度について(質問1~2)



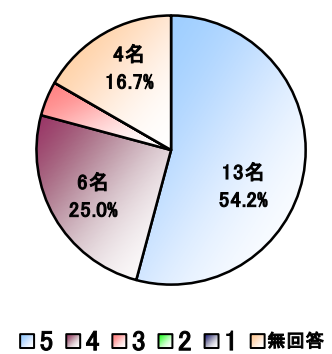
2. 授業の内容について(質問3~5)



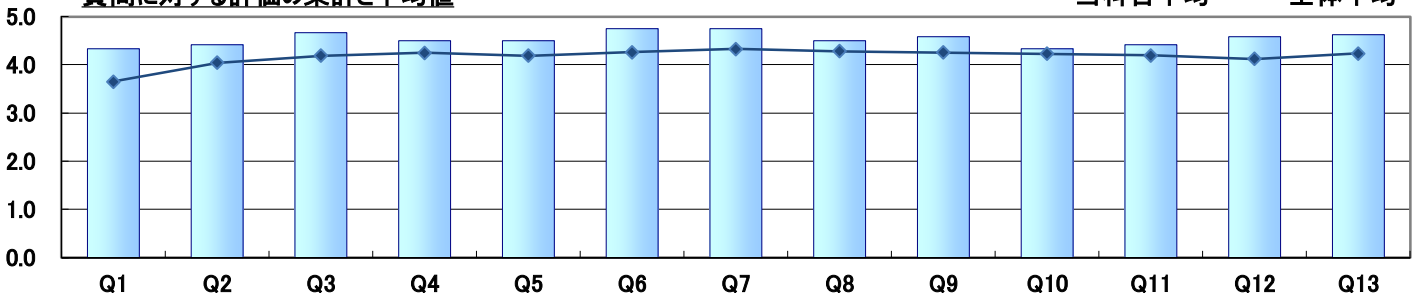
3. 授業の方法について(質問6~11)



4. 理解度・満足度について(質問12~13)



質問に対する評価の集計と平均値



科目名	English Reading Skills I		
担当者名	Thom W.Rawson		
曜日	金	時限	5

受講者数	17名
回答者数	16名
回答率	94.1%

I. あなたの授業を受けた態度について

質問	質問文	回答者数					無回答	平均
		5	4	3	2	1		
1	なんらかの準備学習(教科書を予め読む等の予習や、前回の復習、関連する図書などを調べる)などをしましたか	11名	2名	3名	0名	0名	0名	4.5
2	授業中のあなたの態度(積極性、私語、遅刻、途中退出、居眠りなど)を自己評価してください	10名	5名	1名	0名	0名	0名	4.6

II. 授業の内容について

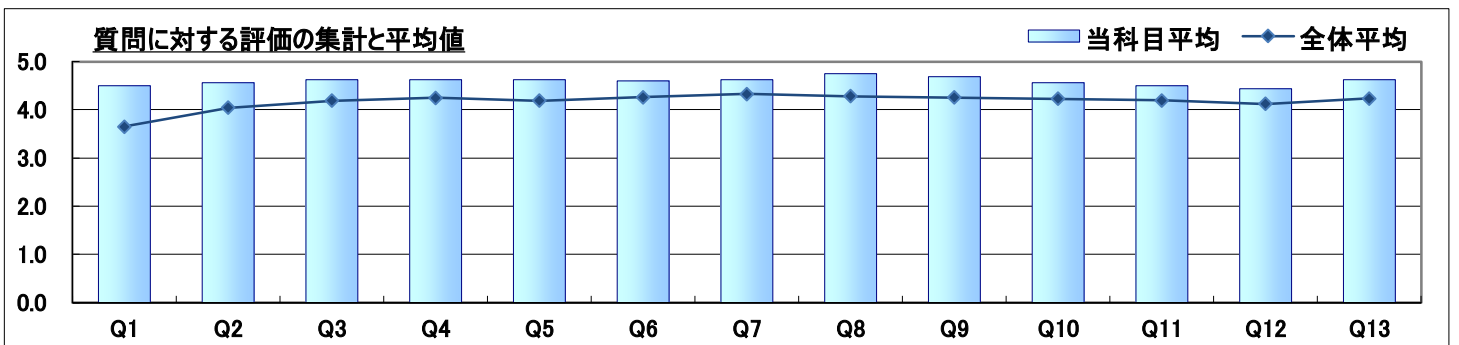
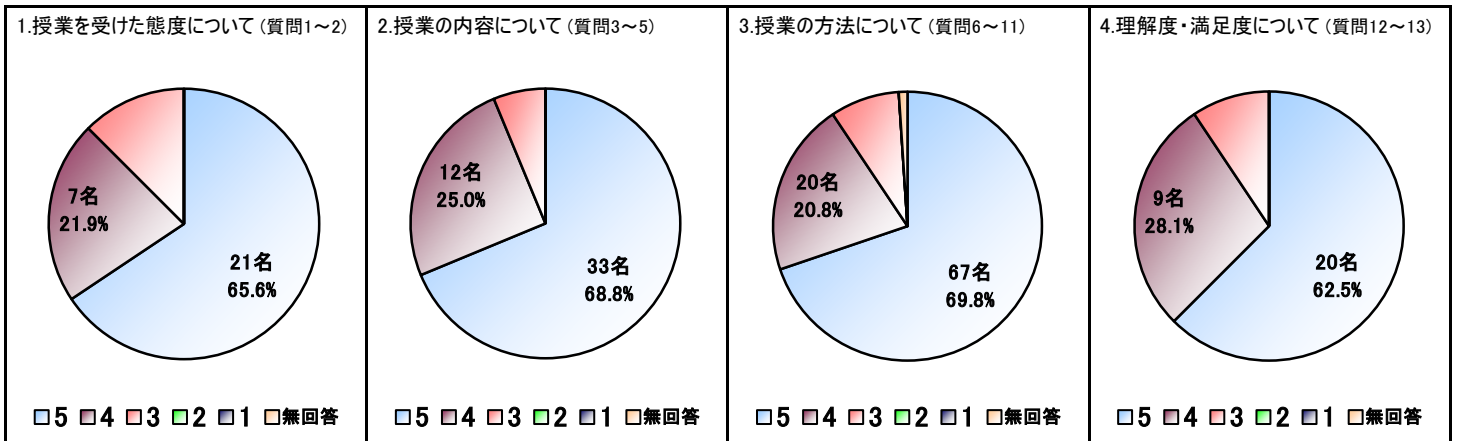
質問	質問文	回答者数					無回答	平均
		5	4	3	2	1		
3	授業はよく編成され、まとめており、わかりやすかったですか	11名	4名	1名	0名	0名	0名	4.6
4	シラバスと授業内容に整合性はありましたか	11名	4名	1名	0名	0名	0名	4.6
5	授業内容は興味あるものでしたか	11名	4名	1名	0名	0名	0名	4.6

III. 授業の方法について

質問	質問文	回答者数					無回答	平均
		5	4	3	2	1		
6	話し方は明瞭でしたか	11名	2名	2名	0名	0名	1名	4.6
7	熱意の感じられる授業でしたか	11名	4名	1名	0名	0名	0名	4.6
8	教科書、参考書、配布プリントの使用は適切でしたか	13名	2名	1名	0名	0名	0名	4.8
9	板書や機器(OHP、パワーポイントなど)の使用は適切でしたか	12名	3名	1名	0名	0名	0名	4.7
10	遅刻や私語が授業の妨げにならないように対応していましたか	10名	5名	1名	0名	0名	0名	4.6
11	学生の授業参加を促すような工夫がなされていましたか	10名	4名	2名	0名	0名	0名	4.5

IV. 授業に対する理解度、満足度について

質問	質問文	回答者数					無回答	平均
		5	4	3	2	1		
12	授業内容を理解できましたか	9名	5名	2名	0名	0名	0名	4.4
13	この授業に参加して満足できましたか	11名	4名	1名	0名	0名	0名	4.6



科目名	英語演習 I A		
担当者名	松本 知子		
曜日	火	時限	2

受講者数	38名
回答者数	36名
回答率	94.7%

I. あなたの授業を受けた態度について

質問	質問文	回答者数					無回答	平均
		5	4	3	2	1		
1	なんらかの準備学習(教科書を予め読む等の予習や、前回の復習、関連する図書などを調べる)などをしましたか	18名	15名	3名	0名	0名	0名	4.4
2	授業中のあなたの態度(積極性、私語、遅刻、途中退出、居眠りなど)を自己評価してください	15名	17名	4名	0名	0名	0名	4.3

II. 授業の内容について

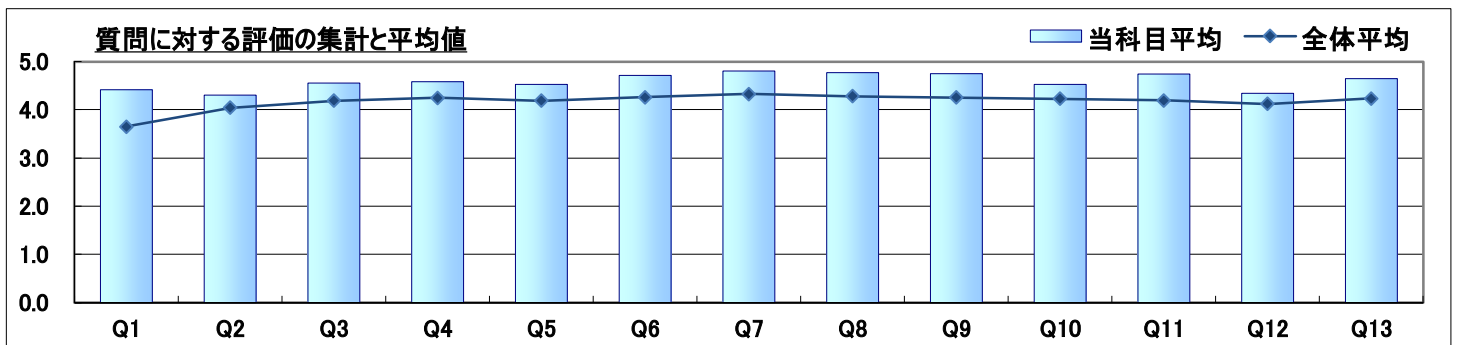
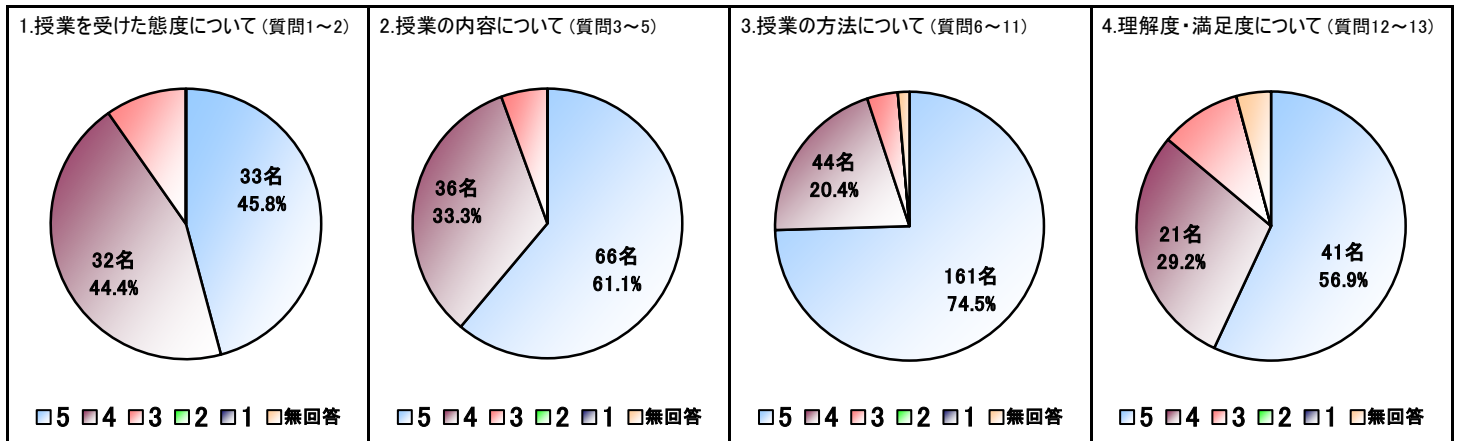
質問	質問文	回答者数					無回答	平均
		5	4	3	2	1		
3	授業はよく編成され、まとめており、わかりやすかったですか	22名	12名	2名	0名	0名	0名	4.6
4	シラバスと授業内容に整合性はありましたか	23名	11名	2名	0名	0名	0名	4.6
5	授業内容は興味あるものでしたか	21名	13名	2名	0名	0名	0名	4.5

III. 授業の方法について

質問	質問文	回答者数					無回答	平均
		5	4	3	2	1		
6	話し方は明瞭でしたか	26名	8名	1名	0名	0名	1名	4.7
7	熱意の感じられる授業でしたか	30名	5名	1名	0名	0名	0名	4.8
8	教科書、参考書、配布プリントの使用は適切でしたか	28名	6名	1名	0名	0名	1名	4.8
9	板書や機器(OHP、パワーポイントなど)の使用は適切でしたか	28名	7名	1名	0名	0名	0名	4.8
10	遅刻や私語が授業の妨げにならないように対応していましたか	22名	11名	3名	0名	0名	0名	4.5
11	学生の授業参加を促すような工夫がなされていましたか	27名	7名	1名	0名	0名	1名	4.7

IV. 授業に対する理解度、満足度について

質問	質問文	回答者数					無回答	平均
		5	4	3	2	1		
12	授業内容を理解できましたか	18名	11名	6名	0名	0名	1名	4.3
13	この授業に参加して満足できましたか	23名	10名	1名	0名	0名	2名	4.6



科目名	英語演習 I B		
担当者名	松本 知子		
曜日	木	時限	5

受講者数	31名
回答者数	30名
回答率	96.8%

I. あなたの授業を受けた態度について

質問	質問文	回答者数					無回答	平均
		5	4	3	2	1		
1	なんらかの準備学習(教科書を予め読む等の予習や、前回の復習、関連する図書などを調べる)などをしましたか	9名	20名	1名	0名	0名	0名	4.3
2	授業中のあなたの態度(積極性、私語、遅刻、途中退出、居眠りなど)を自己評価してください	13名	15名	2名	0名	0名	0名	4.4

II. 授業の内容について

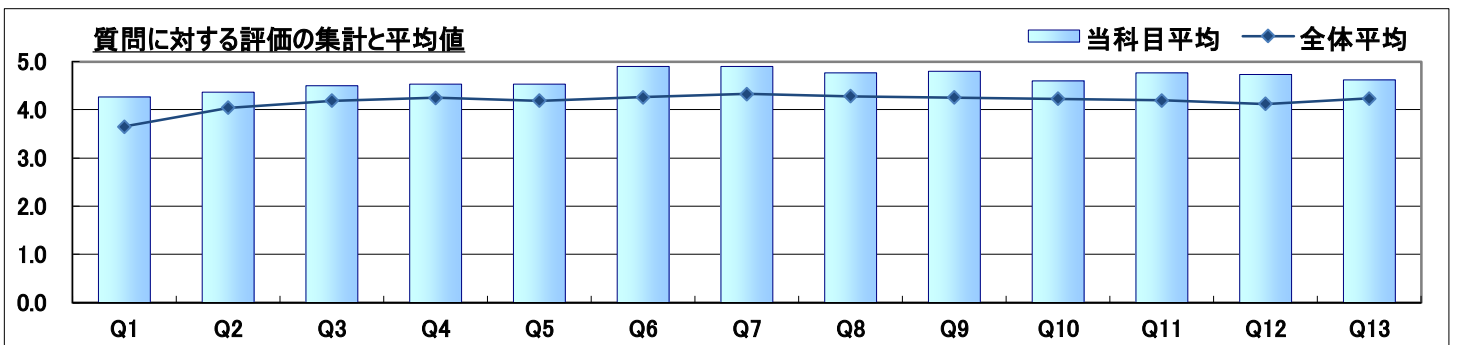
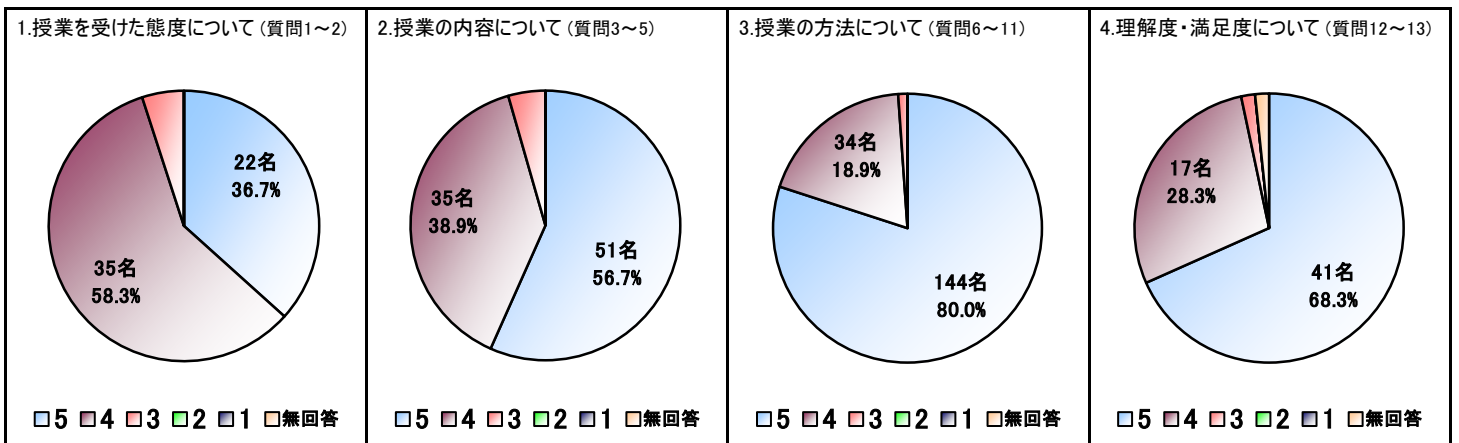
質問	質問文	回答者数					無回答	平均
		5	4	3	2	1		
3	授業はよく編成され、まとめており、わかりやすかったですか	16名	13名	1名	0名	0名	0名	4.5
4	シラバスと授業内容に整合性はありましたか	17名	12名	1名	0名	0名	0名	4.5
5	授業内容は興味あるものでしたか	18名	10名	2名	0名	0名	0名	4.5

III. 授業の方法について

質問	質問文	回答者数					無回答	平均
		5	4	3	2	1		
6	話し方は明瞭でしたか	28名	1名	1名	0名	0名	0名	4.9
7	熱意の感じられる授業でしたか	27名	3名	0名	0名	0名	0名	4.9
8	教科書、参考書、配布プリントの使用は適切でしたか	23名	7名	0名	0名	0名	0名	4.8
9	板書や機器(OHP、パワーポイントなど)の使用は適切でしたか	24名	6名	0名	0名	0名	0名	4.8
10	遅刻や私語が授業の妨げにならないように対応していましたか	19名	10名	1名	0名	0名	0名	4.6
11	学生の授業参加を促すような工夫がなされていましたか	23名	7名	0名	0名	0名	0名	4.8

IV. 授業に対する理解度、満足度について

質問	質問文	回答者数					無回答	平均
		5	4	3	2	1		
12	授業内容を理解できましたか	22名	8名	0名	0名	0名	0名	4.7
13	この授業に参加して満足できましたか	19名	9名	1名	0名	0名	1名	4.6



科目名	英語演習 I B		
担当者名	松本 知子		
曜日	金	時限	1

受講者数	36名
回答者数	32名
回答率	88.9%

I. あなたの授業を受けた態度について

質問	質問文	回答者数					無回答	平均
		5	4	3	2	1		
1	なんらかの準備学習(教科書を予め読む等の予習や、前回の復習、関連する図書などを調べる)などをしましたか	9名	16名	6名	1名	0名	0名	4.0
2	授業中のあなたの態度(積極性、私語、遅刻、途中退出、居眠りなど)を自己評価してください	16名	13名	3名	0名	0名	0名	4.4

II. 授業の内容について

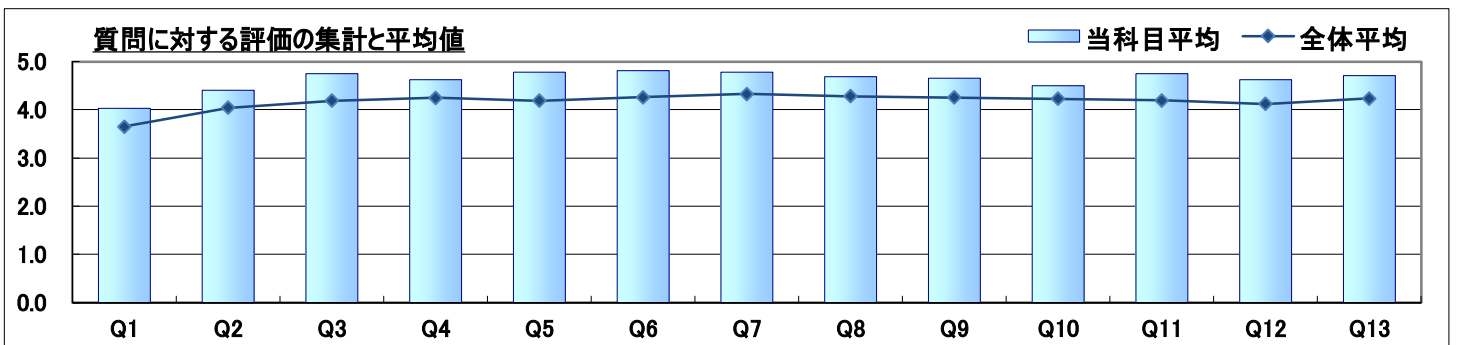
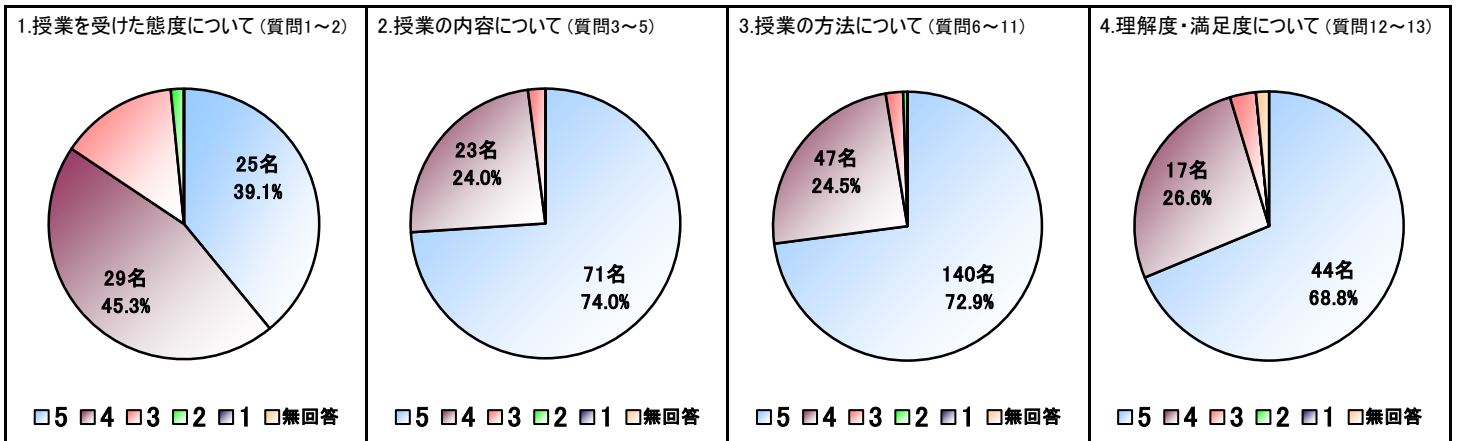
質問	質問文	回答者数					無回答	平均
		5	4	3	2	1		
3	授業はよく編成され、まとめており、わかりやすかったですか	24名	8名	0名	0名	0名	0名	4.8
4	シラバスと授業内容に整合性はありましたか	21名	10名	1名	0名	0名	0名	4.6
5	授業内容は興味あるものでしたか	26名	5名	1名	0名	0名	0名	4.8

III. 授業の方法について

質問	質問文	回答者数					無回答	平均
		5	4	3	2	1		
6	話し方は明瞭でしたか	26名	6名	0名	0名	0名	0名	4.8
7	熱意の感じられる授業でしたか	25名	7名	0名	0名	0名	0名	4.8
8	教科書、参考書、配布プリントの使用は適切でしたか	23名	8名	1名	0名	0名	0名	4.7
9	板書や機器(OHP、パワーポイントなど)の使用は適切でしたか	22名	9名	1名	0名	0名	0名	4.7
10	遅刻や私語が授業の妨げにならないように対応していましたか	20名	9名	2名	1名	0名	0名	4.5
11	学生の授業参加を促すような工夫がなされていましたか	24名	8名	0名	0名	0名	0名	4.8

IV. 授業に対する理解度、満足度について

質問	質問文	回答者数					無回答	平均
		5	4	3	2	1		
12	授業内容を理解できましたか	21名	10名	1名	0名	0名	0名	4.6
13	この授業に参加して満足できましたか	23名	7名	1名	0名	0名	1名	4.7



科目名	航空業論		
担当者名	三浦 知子		
曜日	水	時限	1

受講者数	32名
回答者数	23名
回答率	71.9%

I. あなたの授業を受けた態度について

質問	質問文	回答者数					無回答	平均
		5	4	3	2	1		
1	なんらかの準備学習(教科書を予め読む等の予習や、前回の復習、関連する図書などを調べる)などをしましたか	2名	10名	5名	5名	1名	0名	3.3
2	授業中のあなたの態度(積極性、私語、遅刻、途中退出、居眠りなど)を自己評価してください	1名	14名	7名	1名	0名	0名	3.7

II. 授業の内容について

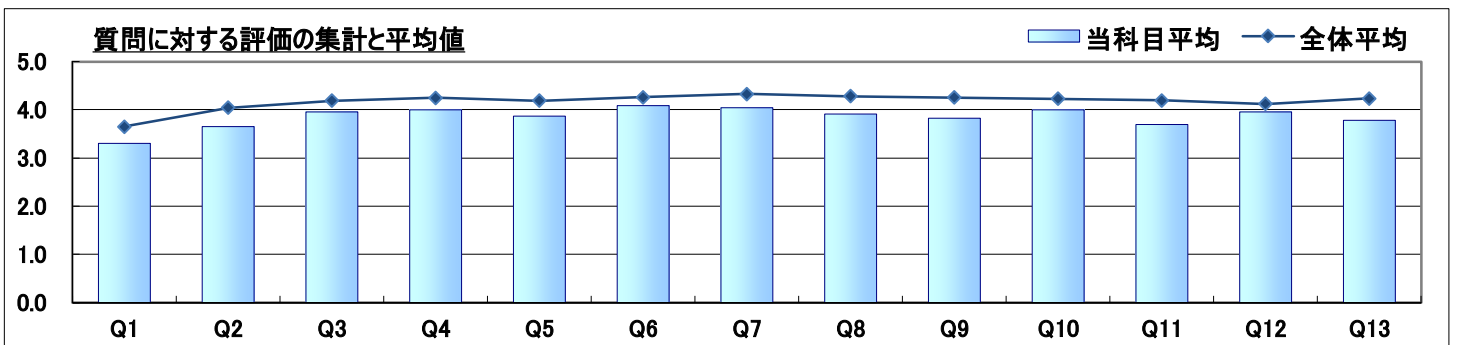
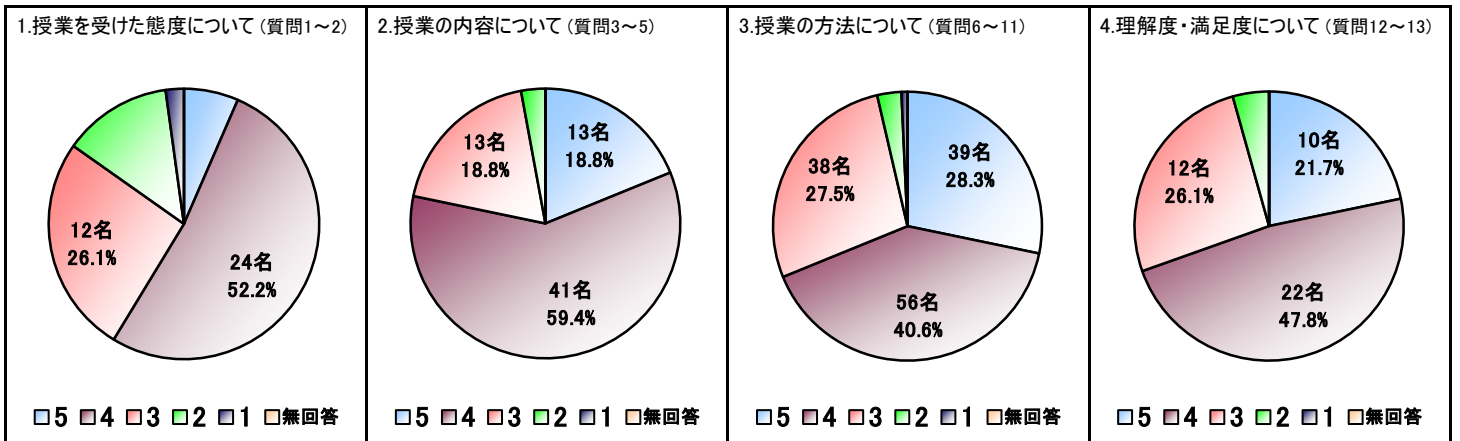
質問	質問文	回答者数					無回答	平均
		5	4	3	2	1		
3	授業はよく編成され、まとめており、わかりやすかったですか	6名	11名	5名	1名	0名	0名	4.0
4	シラバスと授業内容に整合性はありましたか	4名	15名	4名	0名	0名	0名	4.0
5	授業内容は興味あるものでしたか	3名	15名	4名	1名	0名	0名	3.9

III. 授業の方法について

質問	質問文	回答者数					無回答	平均
		5	4	3	2	1		
6	話し方は明瞭でしたか	8名	9名	6名	0名	0名	0名	4.1
7	熱意の感じられる授業でしたか	8名	8名	7名	0名	0名	0名	4.0
8	教科書、参考書、配布プリントの使用は適切でしたか	6名	10名	6名	1名	0名	0名	3.9
9	板書や機器(OHP、パワーポイントなど)の使用は適切でしたか	6名	10名	5名	1名	1名	0名	3.8
10	遅刻や私語が授業の妨げにならないように対応していましたか	7名	10名	5名	1名	0名	0名	4.0
11	学生の授業参加を促すような工夫がなされていましたか	4名	9名	9名	1名	0名	0名	3.7

IV. 授業に対する理解度、満足度について

質問	質問文	回答者数					無回答	平均
		5	4	3	2	1		
12	授業内容を理解できましたか	7名	9名	6名	1名	0名	0名	4.0
13	この授業に参加して満足できましたか	3名	13名	6名	1名	0名	0名	3.8



科目名	航空業論		
担当者名	三浦 知子		
曜日	水	時限	1

受講者数	32名
回答者数	20名
回答率	62.5%

I. あなたの授業を受けた態度について

質問	質問文	回答者数					無回答	平均
		5	4	3	2	1		
1	なんらかの準備学習(教科書を予め読む等の予習や、前回の復習、関連する図書などを調べる)などをしましたか	1名	8名	5名	5名	1名	0名	3.2
2	授業中のあなたの態度(積極性、私語、遅刻、途中退出、居眠りなど)を自己評価してください	1名	12名	6名	1名	0名	0名	3.7

II. 授業の内容について

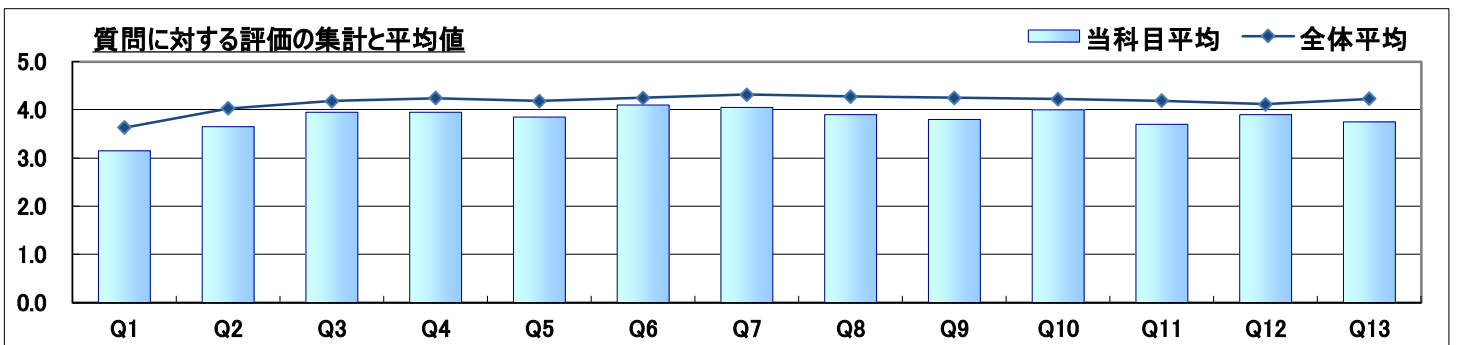
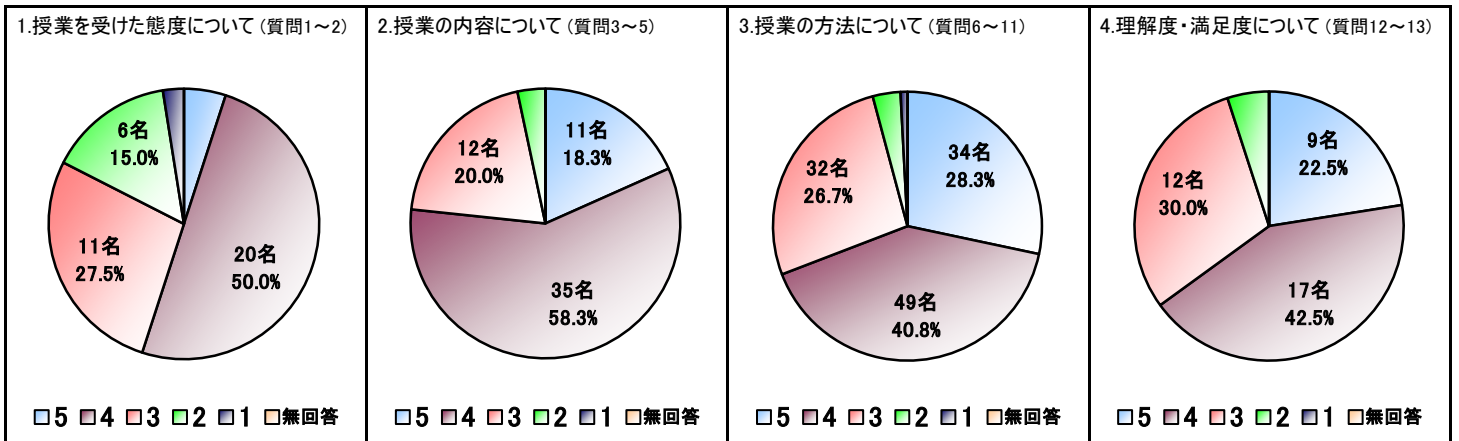
質問	質問文	回答者数					無回答	平均
		5	4	3	2	1		
3	授業はよく編成され、まとめており、わかりやすかったですか	5名	10名	4名	1名	0名	0名	4.0
4	シラバスと授業内容に整合性はありましたか	3名	13名	4名	0名	0名	0名	4.0
5	授業内容は興味あるものでしたか	3名	12名	4名	1名	0名	0名	3.9

III. 授業の方法について

質問	質問文	回答者数					無回答	平均
		5	4	3	2	1		
6	話し方は明瞭でしたか	7名	8名	5名	0名	0名	0名	4.1
7	熱意の感じられる授業でしたか	7名	7名	6名	0名	0名	0名	4.1
8	教科書、参考書、配布プリントの使用は適切でしたか	5名	9名	5名	1名	0名	0名	3.9
9	板書や機器(OHP、パワーポイントなど)の使用は適切でしたか	5名	9名	4名	1名	1名	0名	3.8
10	遅刻や私語が授業の妨げにならないように対応していましたか	6名	9名	4名	1名	0名	0名	4.0
11	学生の授業参加を促すような工夫がなされていましたか	4名	7名	8名	1名	0名	0名	3.7

IV. 授業に対する理解度、満足度について

質問	質問文	回答者数					無回答	平均
		5	4	3	2	1		
12	授業内容を理解できましたか	6名	7名	6名	1名	0名	0名	3.9
13	この授業に参加して満足できましたか	3名	10名	6名	1名	0名	0名	3.8



科目名	航空業論		
担当者名	三浦 知子		
曜日	水	時限	1

受講者数	32名
回答者数	3名
回答率	9.4%

I. あなたの授業を受けた態度について

質問	質問文	回答者数					無回答	平均
		5	4	3	2	1		
1	なんらかの準備学習(教科書を予め読む等の予習や、前回の復習、関連する図書などを調べる)などをしましたか	1名	2名	0名	0名	0名	0名	4.3
2	授業中のあなたの態度(積極性、私語、遅刻、途中退出、居眠りなど)を自己評価してください	0名	2名	1名	0名	0名	0名	3.7

II. 授業の内容について

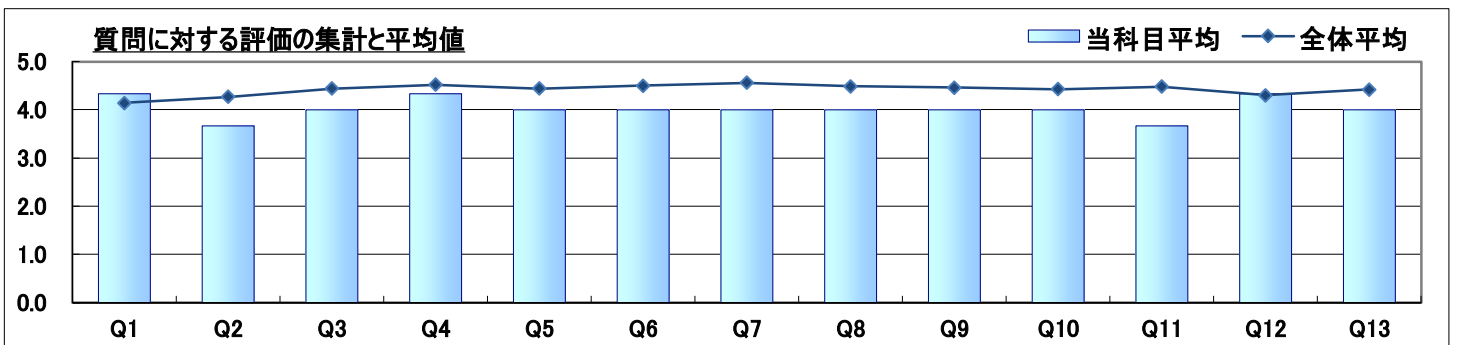
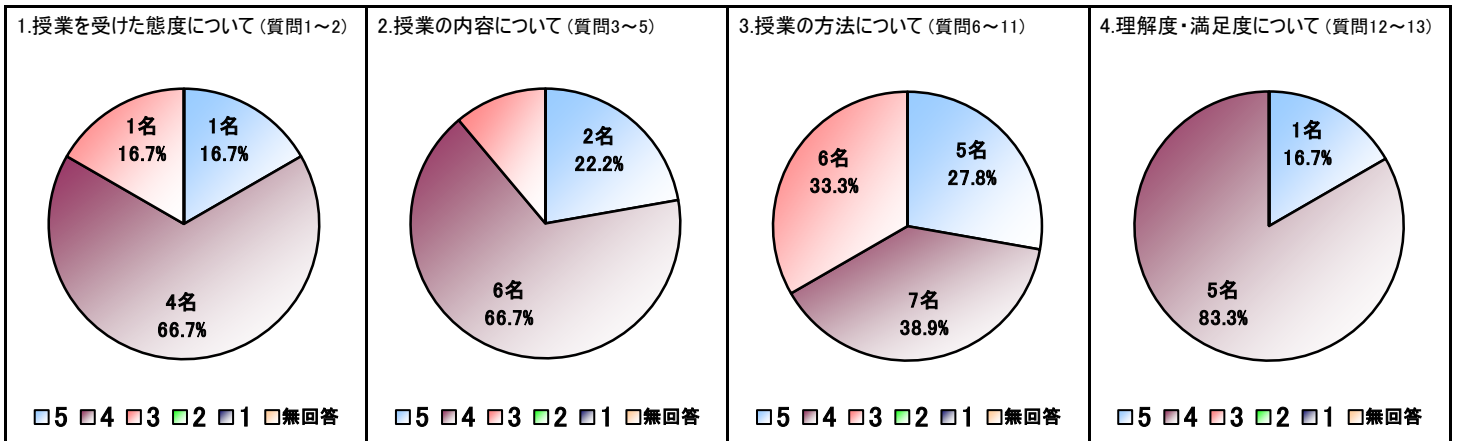
質問	質問文	回答者数					無回答	平均
		5	4	3	2	1		
3	授業はよく編成され、まとめており、わかりやすかったですか	1名	1名	1名	0名	0名	0名	4.0
4	シラバスと授業内容に整合性はありましたか	1名	2名	0名	0名	0名	0名	4.3
5	授業内容は興味あるものでしたか	0名	3名	0名	0名	0名	0名	4.0

III. 授業の方法について

質問	質問文	回答者数					無回答	平均
		5	4	3	2	1		
6	話し方は明瞭でしたか	1名	1名	1名	0名	0名	0名	4.0
7	熱意の感じられる授業でしたか	1名	1名	1名	0名	0名	0名	4.0
8	教科書、参考書、配布プリントの使用は適切でしたか	1名	1名	1名	0名	0名	0名	4.0
9	板書や機器(OHP、パワーポイントなど)の使用は適切でしたか	1名	1名	1名	0名	0名	0名	4.0
10	遅刻や私語が授業の妨げにならないように対応していましたか	1名	1名	1名	0名	0名	0名	4.0
11	学生の授業参加を促すような工夫がなされていましたか	0名	2名	1名	0名	0名	0名	3.7

IV. 授業に対する理解度、満足度について

質問	質問文	回答者数					無回答	平均
		5	4	3	2	1		
12	授業内容を理解できましたか	1名	2名	0名	0名	0名	0名	4.3
13	この授業に参加して満足できましたか	0名	3名	0名	0名	0名	0名	4.0



科目名	教養セミナーA		
担当者名	三浦 知子		
曜日	木	時限	3

受講者数	11名
回答者数	8名
回答率	72.7%

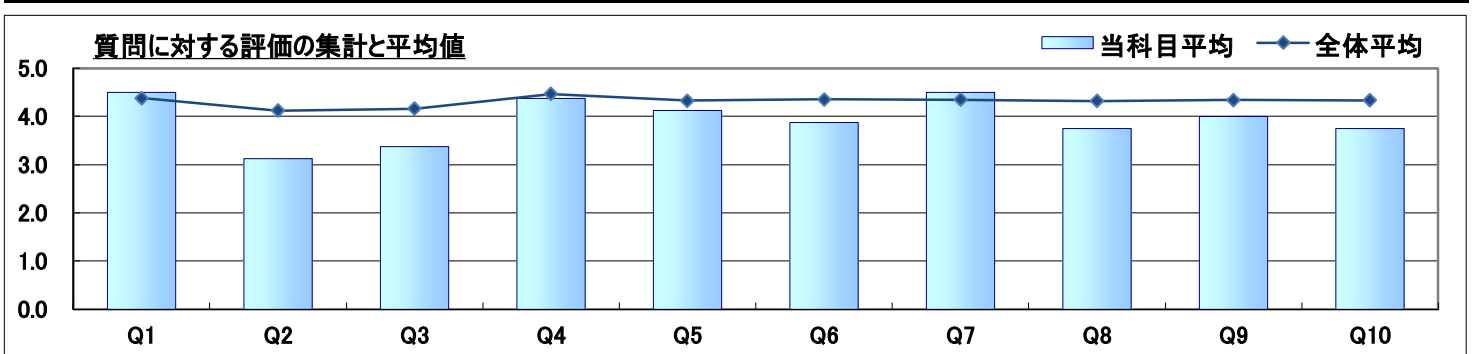
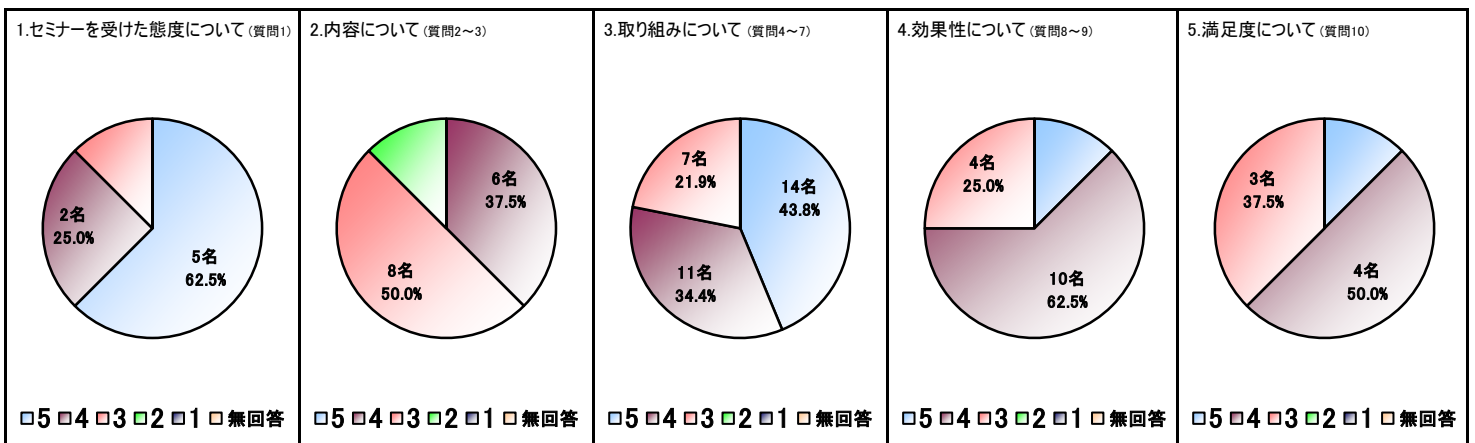
I. あなたのセミナーを受けた態度について								
質問	質問文	回答者数					無回答	平均
		5	4	3	2	1		
1	あなたは積極的にセミナーに参加しましたか	5名	2名	1名	0名	0名	0名	4.5

II. セミナーの内容について								
質問	質問文	回答者数					無回答	平均
		5	4	3	2	1		
2	内容は興味を持てるものでしたか	0名	3名	3名	2名	0名	0名	3.1
3	学ぶことに対して興味・関心が増しましたか	0名	3名	5名	0名	0名	0名	3.4

III. 担当教員の取り組みについて								
質問	質問文	回答者数					無回答	平均
		5	4	3	2	1		
4	教員はセミナーに対して熱意を持っていましたか	4名	3名	1名	0名	0名	0名	4.4
5	あなたの疑問や質問に対して誠実に応えていましたか	3名	3名	2名	0名	0名	0名	4.1
6	学生の参加(ディスカッションなど)を促していましたか	2名	3名	3名	0名	0名	0名	3.9
7	あなたの相談等に対して誠実に対応していましたか	5名	2名	1名	0名	0名	0名	4.5

IV. セミナーの効果性について								
質問	質問文	回答者数					無回答	平均
		5	4	3	2	1		
8	聞く・話す・読む・書くの基礎訓練になったと思えましたか	0名	6名	2名	0名	0名	0名	3.8
9	物の見方・考え方や学習方法等の勉強になりましたか	2名	4名	2名	0名	0名	0名	4.0

V. セミナーに対する満足度について								
質問	質問文	回答者数					無回答	平均
		5	4	3	2	1		
10	このセミナーに参加して満足できましたか	1名	4名	3名	0名	0名	0名	3.8



科目名	Practical English I A		
担当者名	John Patrick Owatari-Dorgan		
曜日	月	時限	4

受講者数	17名
回答者数	17名
回答率	100.0%

I. あなたの授業を受けた態度について

質問	質問文	回答者数					無回答	平均
		5	4	3	2	1		
1	なんらかの準備学習(教科書を予め読む等の予習や、前回の復習、関連する図書などを調べる)などをしましたか	6名	8名	3名	0名	0名	0名	4.2
2	授業中のあなたの態度(積極性、私語、遅刻、途中退出、居眠りなど)を自己評価してください	6名	10名	1名	0名	0名	0名	4.3

II. 授業の内容について

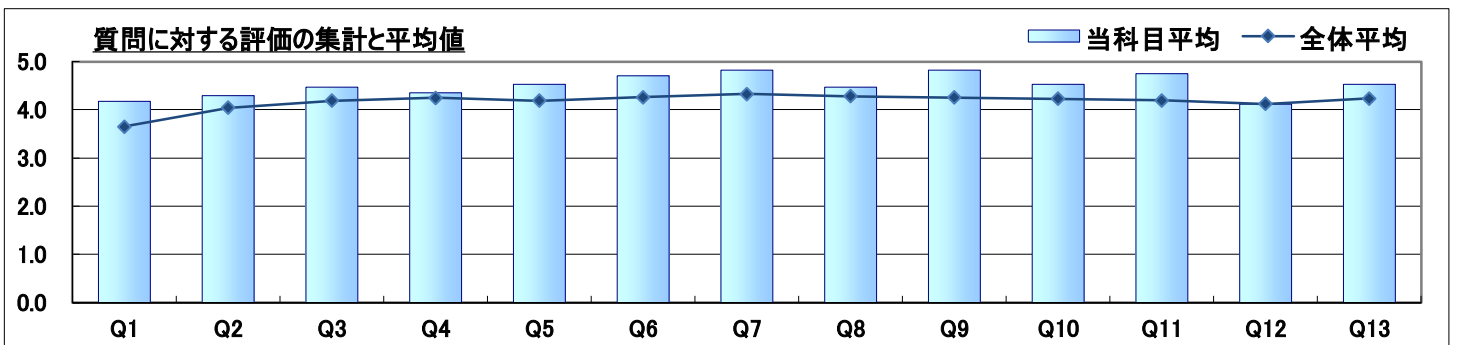
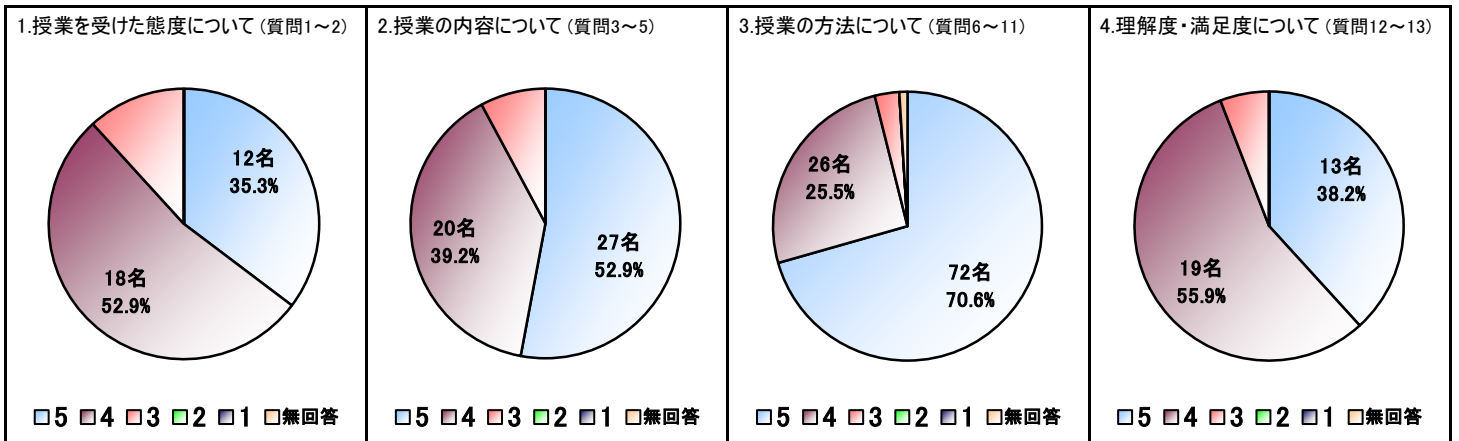
質問	質問文	回答者数					無回答	平均
		5	4	3	2	1		
3	授業はよく編成され、まとめており、わかりやすかったですか	9名	7名	1名	0名	0名	0名	4.5
4	シラバスと授業内容に整合性はありましたか	8名	7名	2名	0名	0名	0名	4.4
5	授業内容は興味あるものでしたか	10名	6名	1名	0名	0名	0名	4.5

III. 授業の方法について

質問	質問文	回答者数					無回答	平均
		5	4	3	2	1		
6	話し方は明瞭でしたか	12名	5名	0名	0名	0名	0名	4.7
7	熱意の感じられる授業でしたか	14名	3名	0名	0名	0名	0名	4.8
8	教科書、参考書、配布プリントの使用は適切でしたか	10名	5名	2名	0名	0名	0名	4.5
9	板書や機器(OHP、パワーポイントなど)の使用は適切でしたか	14名	3名	0名	0名	0名	0名	4.8
10	遅刻や私語が授業の妨げにならないように対応していましたか	10名	6名	1名	0名	0名	0名	4.5
11	学生の授業参加を促すような工夫がなされていましたか	12名	4名	0名	0名	0名	1名	4.8

IV. 授業に対する理解度、満足度について

質問	質問文	回答者数					無回答	平均
		5	4	3	2	1		
12	授業内容を理解できましたか	4名	11名	2名	0名	0名	0名	4.1
13	この授業に参加して満足できましたか	9名	8名	0名	0名	0名	0名	4.5



科目名	Japanese Culture A		
担当者名	John Patrick Owatari-Dorgan		
曜日	火	時限	2

受講者数	35名
回答者数	25名
回答率	71.4%

I. あなたの授業を受けた態度について

質問	質問文	回答者数					無回答	平均
		5	4	3	2	1		
1	なんらかの準備学習(教科書を予め読む等の予習や、前回の復習、関連する図書などを調べる)などをしましたか	5	4	3	2	1	0名	4.0
		した ←	→ しない	4名	16名	5名		
2	授業中のあなたの態度(積極性、私語、遅刻、途中退出、居眠りなど)を自己評価してください	5	4	3	2	1	0名	3.8
		熱心 ←	→ 不熱心	6名	10名	8名		

II. 授業の内容について

質問	質問文	回答者数					無回答	平均
		5	4	3	2	1		
3	授業はよく編成され、まとめており、わかりやすかったですか	5	4	3	2	1	0名	4.0
		良い ←	→ 良くない	7名	12名	6名		
4	シラバスと授業内容に整合性はありましたか	9名	8名	8名	0名	0名	0名	4.0
5	授業内容は興味あるものでしたか	7名	5名	11名	2名	0名	0名	3.7

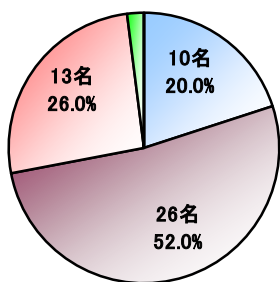
III. 授業の方法について

質問	質問文	回答者数					無回答	平均
		5	4	3	2	1		
6	話し方は明瞭でしたか	5	4	3	2	1	0名	4.4
		良い ←	→ 良くない	13名	10名	2名		
7	熱意の感じられる授業でしたか	14名	8名	3名	0名	0名	0名	4.4
8	教科書、参考書、配布プリントの使用は適切でしたか	8名	12名	5名	0名	0名	0名	4.1
9	板書や機器(OHP、パワーポイントなど)の使用は適切でしたか	14名	8名	3名	0名	0名	0名	4.4
10	遅刻や私語が授業の妨げにならないように対応していましたか	11名	9名	5名	0名	0名	0名	4.2
11	学生の授業参加を促すような工夫がなされていましたか	10名	12名	3名	0名	0名	0名	4.3

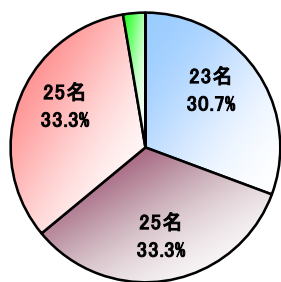
IV. 授業に対する理解度、満足度について

質問	質問文	回答者数					無回答	平均
		5	4	3	2	1		
12	授業内容を理解できましたか	5	4	3	2	1	0名	4.0
		できた ←	→ できない	7名	12名	6名		
13	この授業に参加して満足できましたか	5	4	3	2	1	1名	4.1
		満足 ←	→ 不満足	6名	15名	2名		

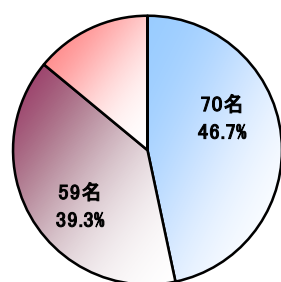
1. 授業を受けた態度について(質問1~2)



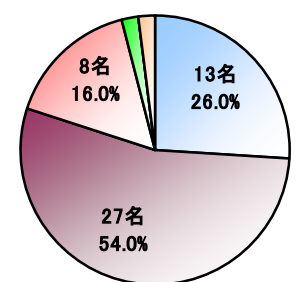
2. 授業の内容について(質問3~5)



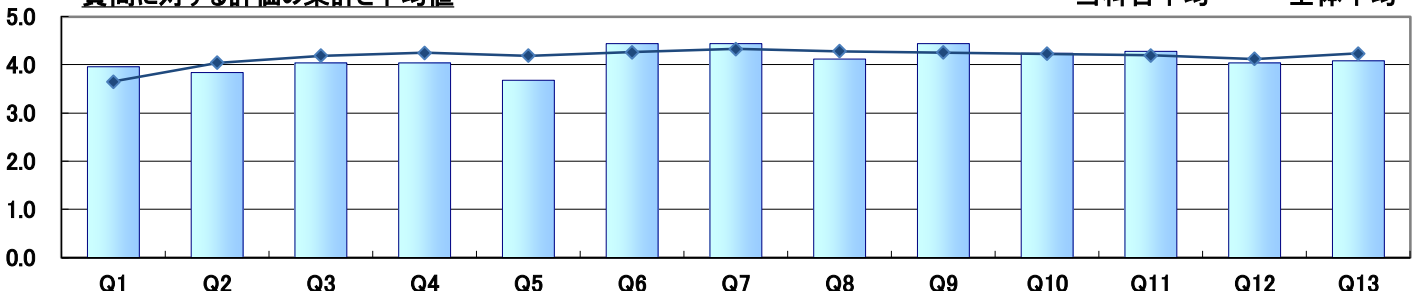
3. 授業の方法について(質問6~11)



4. 理解度・満足度について(質問12~13)



質問に対する評価の集計と平均値



科目名	Japanese Culture A		
担当者名	John Patrick Owatari-Dorgan		
曜日	火	時限	2

受講者数	35名
回答者数	16名
回答率	45.7%

I. あなたの授業を受けた態度について

質問	質問文	回答者数					無回答	平均
		5	4	3	2	1		
1	なんらかの準備学習(教科書を予め読む等の予習や、前回の復習、関連する図書などを調べる)などをしましたか	1名	11名	4名	0名	0名	0名	3.8
2	授業中のあなたの態度(積極性、私語、遅刻、途中退出、居眠りなど)を自己評価してください	2名	7名	6名	1名	0名	0名	3.6

II. 授業の内容について

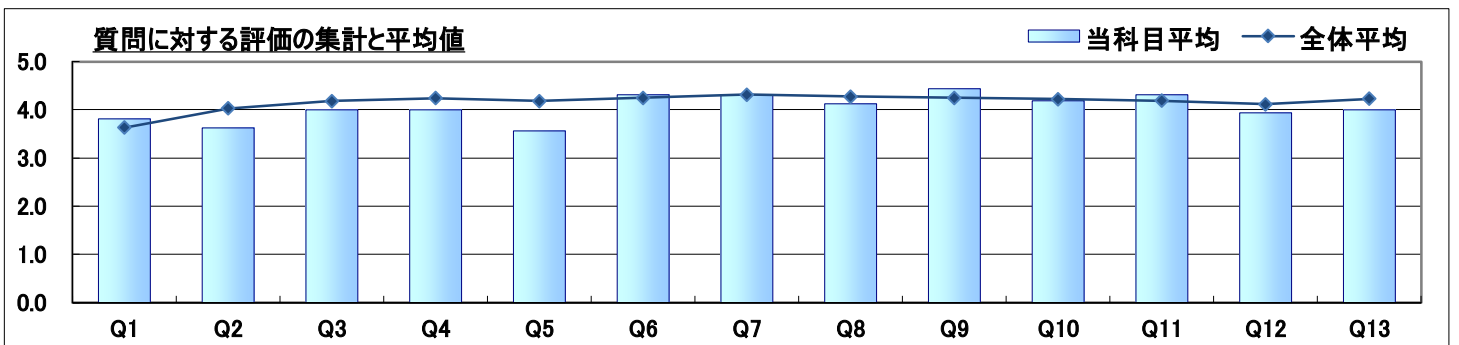
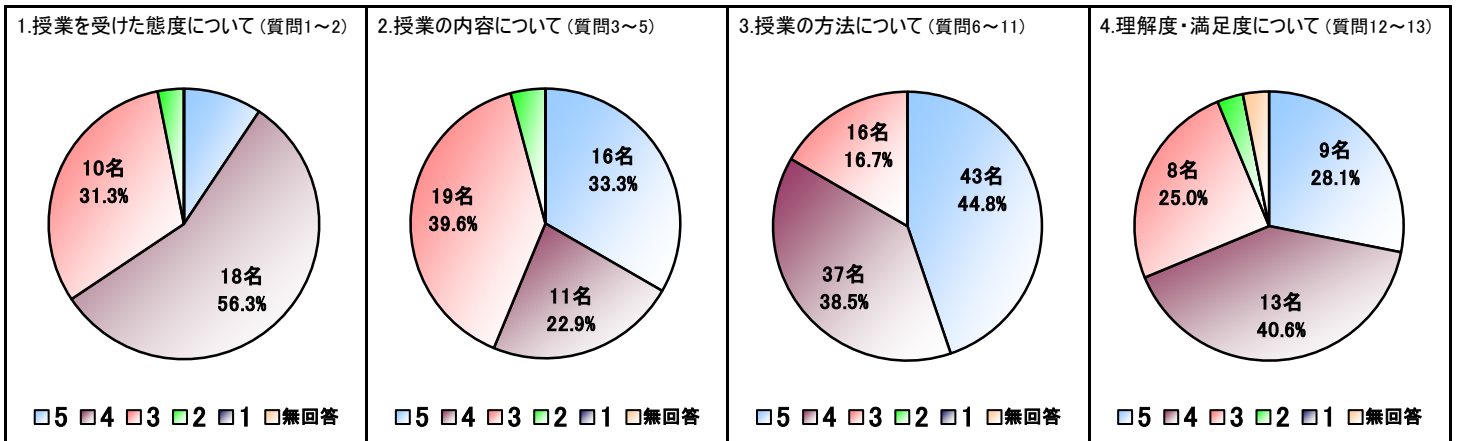
質問	質問文	回答者数					無回答	平均
		5	4	3	2	1		
3	授業はよく編成され、まとめており、わかりやすかったですか	5名	6名	5名	0名	0名	0名	4.0
4	シラバスと授業内容に整合性はありましたか	6名	4名	6名	0名	0名	0名	4.0
5	授業内容は興味あるものでしたか	5名	1名	8名	2名	0名	0名	3.6

III. 授業の方法について

質問	質問文	回答者数					無回答	平均
		5	4	3	2	1		
6	話し方は明瞭でしたか	7名	7名	2名	0名	0名	0名	4.3
7	熱意の感じられる授業でしたか	8名	5名	3名	0名	0名	0名	4.3
8	教科書、参考書、配布プリントの使用は適切でしたか	5名	8名	3名	0名	0名	0名	4.1
9	板書や機器(OHP、パワーポイントなど)の使用は適切でしたか	9名	5名	2名	0名	0名	0名	4.4
10	遅刻や私語が授業の妨げにならないように対応していましたか	7名	5名	4名	0名	0名	0名	4.2
11	学生の授業参加を促すような工夫がなされていましたか	7名	7名	2名	0名	0名	0名	4.3

IV. 授業に対する理解度、満足度について

質問	質問文	回答者数					無回答	平均
		5	4	3	2	1		
12	授業内容を理解できましたか	5名	5名	6名	0名	0名	0名	3.9
13	この授業に参加して満足できましたか	4名	8名	2名	1名	0名	1名	4.0



科目名	Japanese Culture A		
担当者名	John Patrick Owatari-Dorgan		
曜日	火	時限	2

受講者数	35名
回答者数	9名
回答率	25.7%

I. あなたの授業を受けた態度について

質問	質問文	回答者数					無回答	平均
		5	4	3	2	1		
1	なんらかの準備学習(教科書を予め読む等の予習や、前回の復習、関連する図書などを調べる)などをしましたか	3名	5名	1名	0名	0名	0名	4.2
2	授業中のあなたの態度(積極性、私語、遅刻、途中退出、居眠りなど)を自己評価してください	4名	3名	2名	0名	0名	0名	4.2

II. 授業の内容について

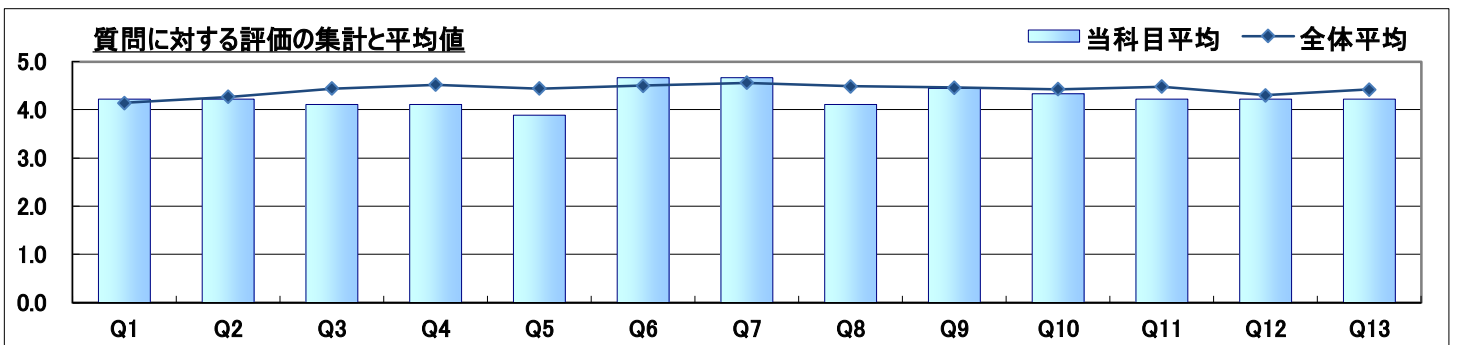
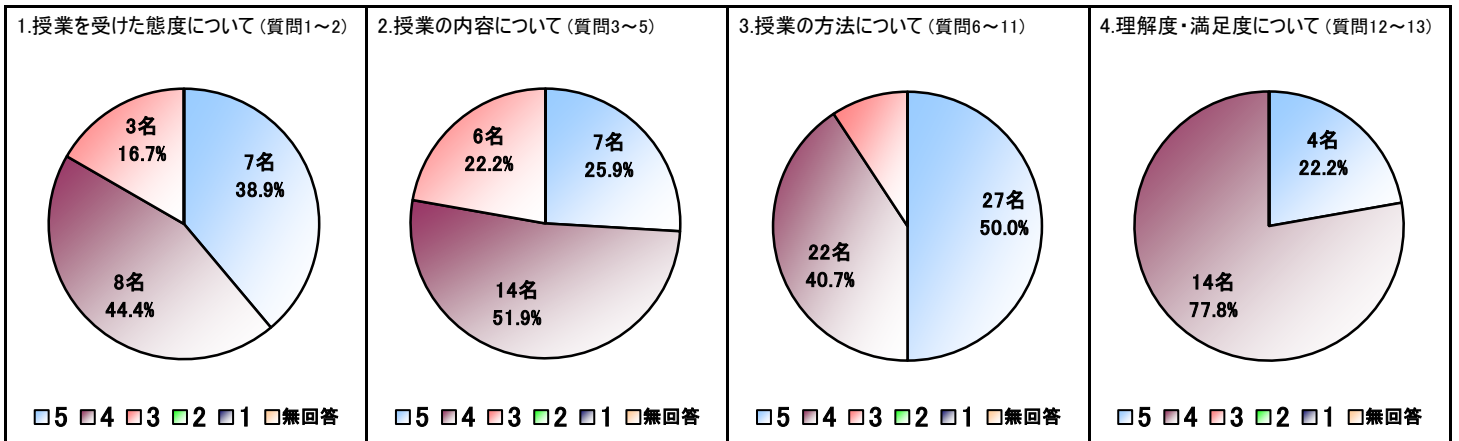
質問	質問文	回答者数					無回答	平均
		5	4	3	2	1		
3	授業はよく編成され、まとめており、わかりやすかったですか	2名	6名	1名	0名	0名	0名	4.1
4	シラバスと授業内容に整合性はありましたか	3名	4名	2名	0名	0名	0名	4.1
5	授業内容は興味あるものでしたか	2名	4名	3名	0名	0名	0名	3.9

III. 授業の方法について

質問	質問文	回答者数					無回答	平均
		5	4	3	2	1		
6	話し方は明瞭でしたか	6名	3名	0名	0名	0名	0名	4.7
7	熱意の感じられる授業でしたか	6名	3名	0名	0名	0名	0名	4.7
8	教科書、参考書、配布プリントの使用は適切でしたか	3名	4名	2名	0名	0名	0名	4.1
9	板書や機器(OHP、パワーポイントなど)の使用は適切でしたか	5名	3名	1名	0名	0名	0名	4.4
10	遅刻や私語が授業の妨げにならないように対応していましたか	4名	4名	1名	0名	0名	0名	4.3
11	学生の授業参加を促すような工夫がなされていたか	3名	5名	1名	0名	0名	0名	4.2

IV. 授業に対する理解度、満足度について

質問	質問文	回答者数					無回答	平均
		5	4	3	2	1		
12	授業内容を理解できましたか	2名	7名	0名	0名	0名	0名	4.2
13	この授業に参加して満足できましたか	2名	7名	0名	0名	0名	0名	4.2



科目名	Practical English I B		
担当者名	John Patrick Owatari-Dorgan		
曜日	金	時限	1

受講者数	17名
回答者数	17名
回答率	100.0%

I. あなたの授業を受けた態度について

質問	質問文	回答者数					無回答	平均
		5	4	3	2	1		
1	なんらかの準備学習(教科書を予め読む等の予習や、前回の復習、関連する図書などを調べる)などをしましたか	6名	9名	2名	0名	0名	0名	4.2
2	授業中のあなたの態度(積極性、私語、遅刻、途中退出、居眠りなど)を自己評価してください	9名	7名	1名	0名	0名	0名	4.5

II. 授業の内容について

質問	質問文	回答者数					無回答	平均
		5	4	3	2	1		
3	授業はよく編成され、まとめており、わかりやすかったですか	11名	5名	1名	0名	0名	0名	4.6
4	シラバスと授業内容に整合性はありましたか	11名	5名	1名	0名	0名	0名	4.6
5	授業内容は興味あるものでしたか	10名	4名	3名	0名	0名	0名	4.4

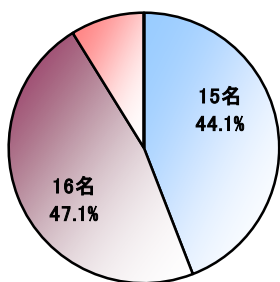
III. 授業の方法について

質問	質問文	回答者数					無回答	平均
		5	4	3	2	1		
6	話し方は明瞭でしたか	12名	4名	1名	0名	0名	0名	4.6
7	熱意の感じられる授業でしたか	14名	2名	1名	0名	0名	0名	4.8
8	教科書、参考書、配布プリントの使用は適切でしたか	11名	5名	1名	0名	0名	0名	4.6
9	板書や機器(OHP、パワーポイントなど)の使用は適切でしたか	15名	1名	1名	0名	0名	0名	4.8
10	遅刻や私語が授業の妨げにならないように対応していましたか	11名	5名	1名	0名	0名	0名	4.6
11	学生の授業参加を促すような工夫がなされていましたか	12名	3名	2名	0名	0名	0名	4.6

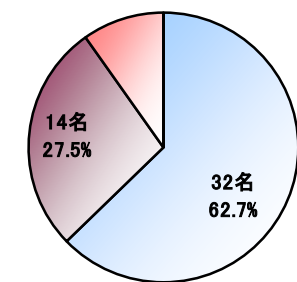
IV. 授業に対する理解度、満足度について

質問	質問文	回答者数					無回答	平均
		5	4	3	2	1		
12	授業内容を理解できましたか	10名	6名	1名	0名	0名	0名	4.5
13	この授業に参加して満足できましたか	10名	5名	1名	0名	0名	1名	4.6

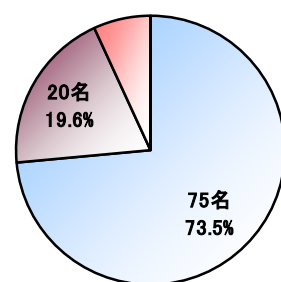
1. 授業を受けた態度について(質問1~2)



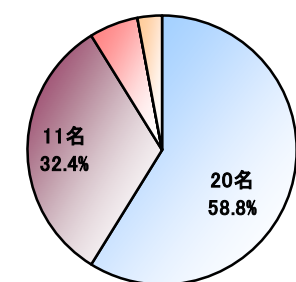
2. 授業の内容について(質問3~5)



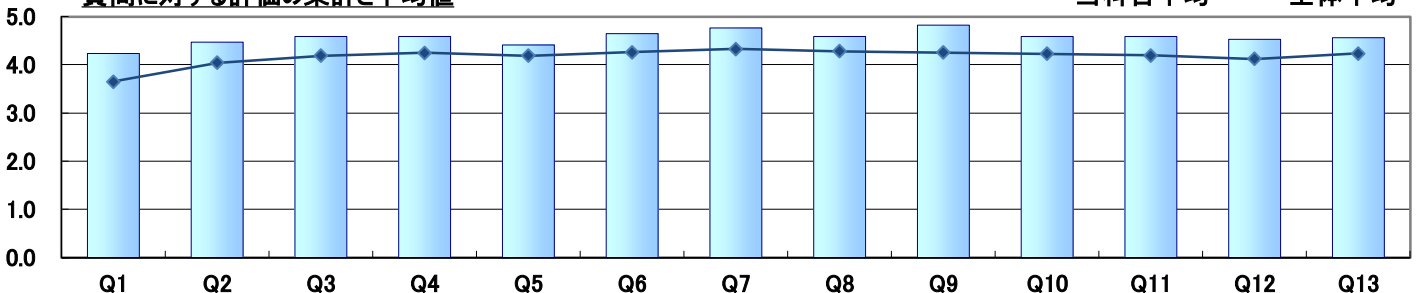
3. 授業の方法について(質問6~11)



4. 理解度・満足度について(質問12~13)



質問に対する評価の集計と平均値



科目名	English Reading Skills I		
担当者名	John Patrick Owatari-Dorgan		
曜日	金	時限	5

受講者数	17名
回答者数	16名
回答率	94.1%

I. あなたの授業を受けた態度について

質問	質問文	回答者数					無回答	平均
		5	4	3	2	1		
1	なんらかの準備学習(教科書を予め読む等の予習や、前回の復習、関連する図書などを調べる)などをしましたか	11名	3名	2名	0名	0名	0名	4.6
2	授業中のあなたの態度(積極性、私語、遅刻、途中退出、居眠りなど)を自己評価してください	11名	4名	1名	0名	0名	0名	4.6

II. 授業の内容について

質問	質問文	回答者数					無回答	平均
		5	4	3	2	1		
3	授業はよく編成され、まとめており、わかりやすかったですか	11名	4名	1名	0名	0名	0名	4.6
4	シラバスと授業内容に整合性はありましたか	9名	6名	1名	0名	0名	0名	4.5
5	授業内容は興味あるものでしたか	10名	5名	1名	0名	0名	0名	4.6

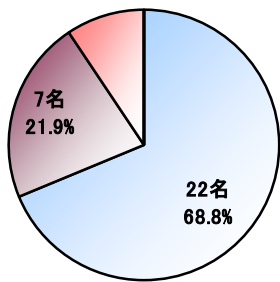
III. 授業の方法について

質問	質問文	回答者数					無回答	平均
		5	4	3	2	1		
6	話し方は明瞭でしたか	11名	3名	2名	0名	0名	0名	4.6
7	熱意の感じられる授業でしたか	12名	3名	1名	0名	0名	0名	4.7
8	教科書、参考書、配布プリントの使用は適切でしたか	11名	4名	1名	0名	0名	0名	4.6
9	板書や機器(OHP、パワーポイントなど)の使用は適切でしたか	13名	2名	1名	0名	0名	0名	4.8
10	遅刻や私語が授業の妨げにならないように対応していましたか	10名	5名	1名	0名	0名	0名	4.6
11	学生の授業参加を促すような工夫がなされていましたか	9名	5名	2名	0名	0名	0名	4.4

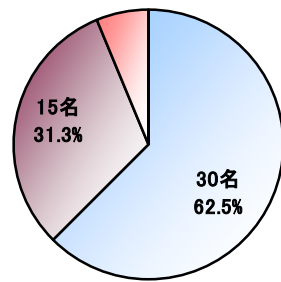
IV. 授業に対する理解度、満足度について

質問	質問文	回答者数					無回答	平均
		5	4	3	2	1		
12	授業内容を理解できましたか	10名	4名	2名	0名	0名	0名	4.5
13	この授業に参加して満足できましたか	12名	3名	1名	0名	0名	0名	4.7

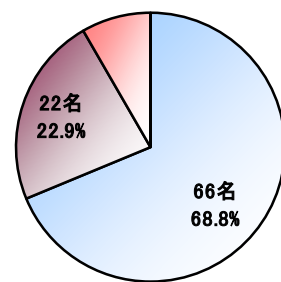
1. 授業を受けた態度について(質問1~2)



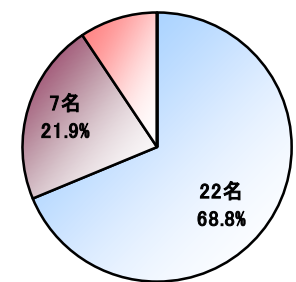
2. 授業の内容について(質問3~5)



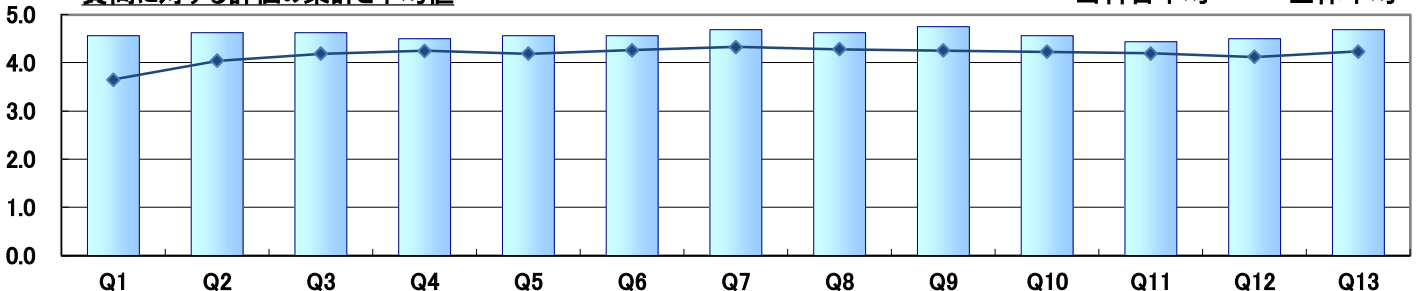
3. 授業の方法について(質問6~11)



4. 理解度・満足度について(質問12~13)



質問に対する評価の集計と平均値



科目名	博物館実習B		
担当者名	下湯 直樹		
曜日	木	時限	2

受講者数	12名
回答者数	10名
回答率	83.3%

I. あなたの授業を受けた態度について

質問	質問文	回答者数					無回答	平均
		5	4	3	2	1		
1	なんらかの準備学習(教科書を予め読む等の予習や、前回の復習、関連する図書などを調べる)などをしましたか	5 した	4	3	2	1 しない	0名	3.2
2	授業中のあなたの態度(積極性、私語、遅刻、途中退出、居眠りなど)を自己評価してください	5 熱心	4	3	2	1 不熱心	0名	4.2

II. 授業の内容について

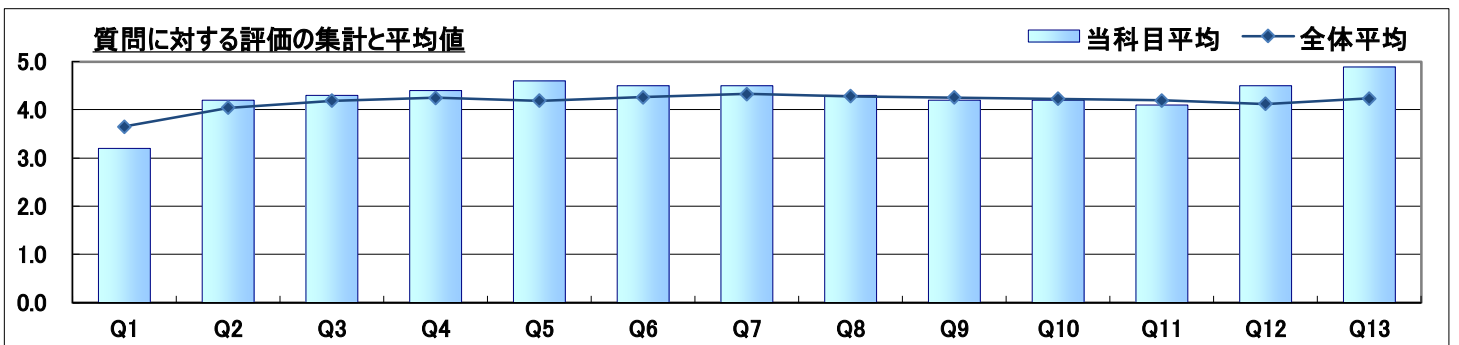
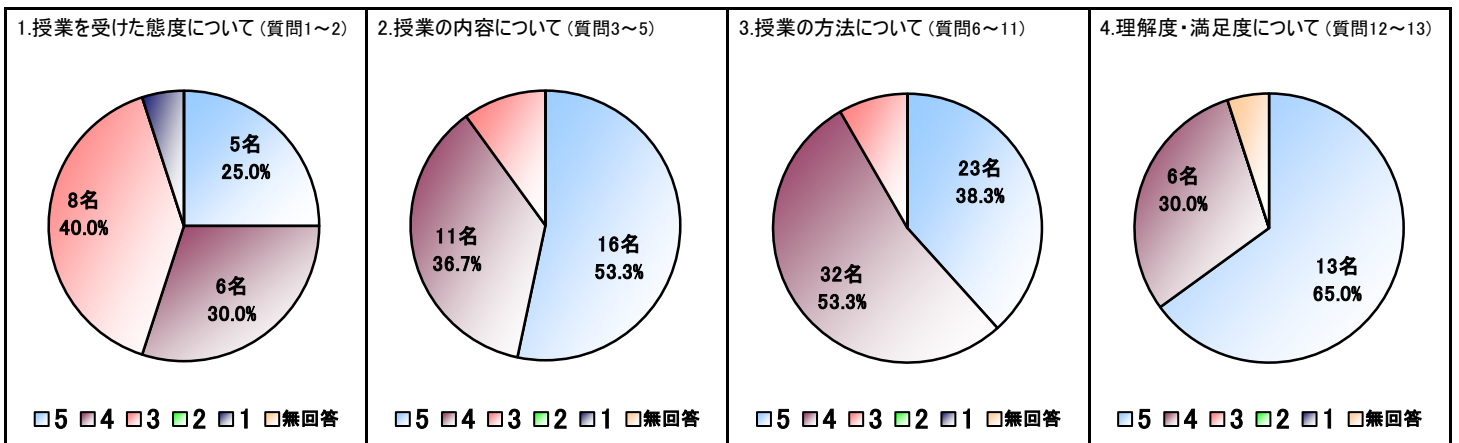
質問	質問文	回答者数					無回答	平均
		5	4	3	2	1		
3	授業はよく編成され、まとめており、わかりやすかったですか	5 良い	4	3	2	1 良くない	0名	4.3
4	シラバスと授業内容に整合性はありましたか	5	4	3	2	1	0名	4.4
5	授業内容は興味あるものでしたか	6	4	3	2	1	0名	4.6

III. 授業の方法について

質問	質問文	回答者数					無回答	平均
		5	4	3	2	1		
6	話し方は明瞭でしたか	5 良い	4	3	2	1 良くない	0名	4.5
7	熱意の感じられる授業でしたか	5	4	3	2	1	0名	4.5
8	教科書、参考書、配布プリントの使用は適切でしたか	4	4	3	2	1	0名	4.3
9	板書や機器(OHP、パワーポイントなど)の使用は適切でしたか	3	4	3	2	1	0名	4.2
10	遅刻や私語が授業の妨げにならないように対応していましたか	3	4	3	2	1	0名	4.2
11	学生の授業参加を促すような工夫がなされていましたか	3	4	3	2	1	0名	4.1

IV. 授業に対する理解度、満足度について

質問	質問文	回答者数					無回答	平均
		5	4	3	2	1		
12	授業内容を理解できましたか	5 できた	4	3	2	1 できない	0名	4.5
13	この授業に参加して満足できましたか	5 満足	4	3	2	1 不満足	1名	4.9



科目名	教養セミナーA		
担当者名	下湯 直樹		
曜日	木	時限	3

受講者数	12名
回答者数	11名
回答率	91.7%

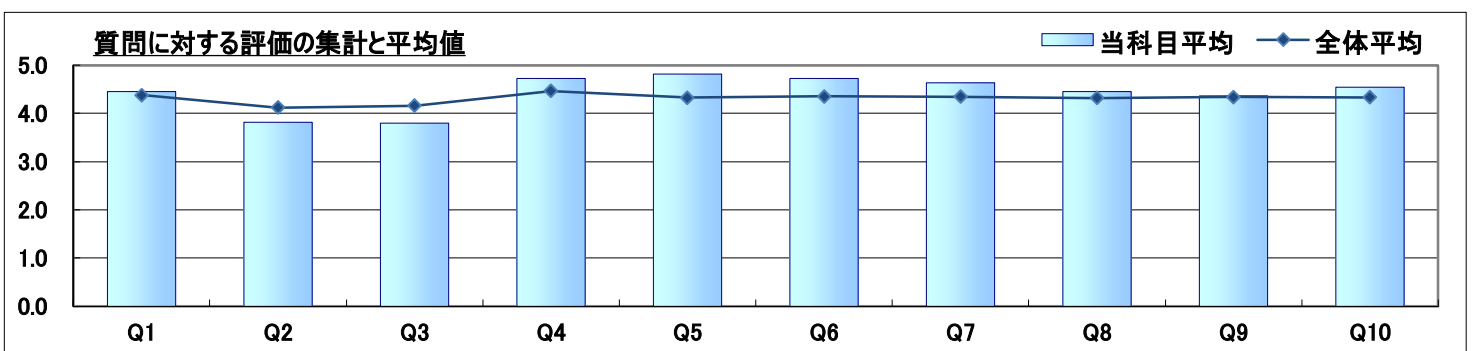
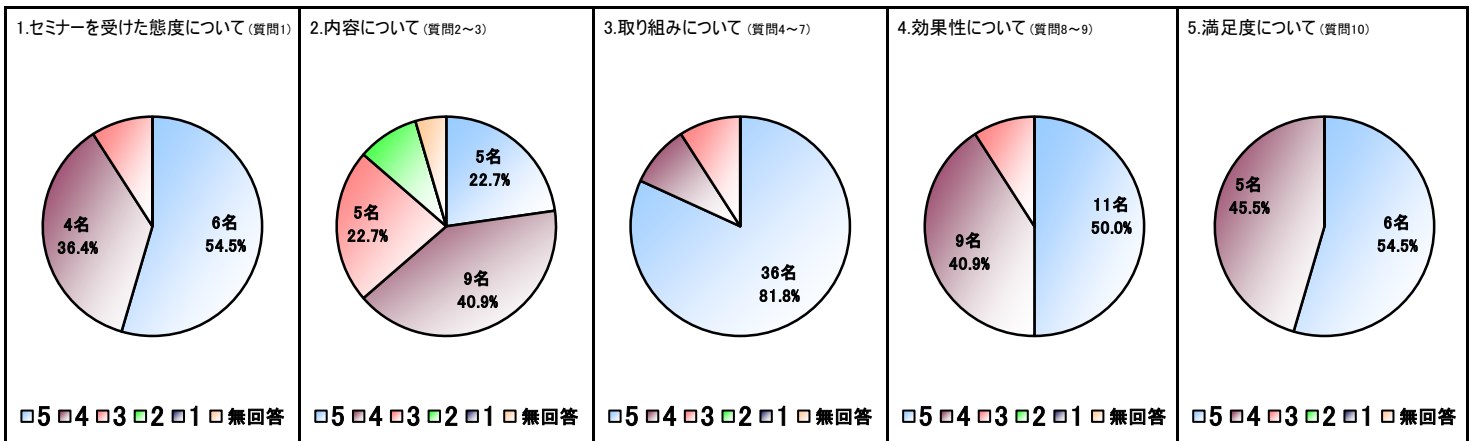
I. あなたのセミナーを受けた態度について								
質問	質問文	回答者数					無回答	平均
		5 熱心	4	3	2	1 不熱心		
1	あなたは積極的にセミナーに参加しましたか	6名	4名	1名	0名	0名	0名	4.5

II. セミナーの内容について								
質問	質問文	回答者数					無回答	平均
		5 良い	4	3	2	1 良くない		
2	内容は興味を持てるものでしたか	3名	4名	3名	1名	0名	0名	3.8
3	学ぶことに対して興味・関心が増しましたか	2名	5名	2名	1名	0名	1名	3.8

III. 担当教員の取り組みについて								
質問	質問文	回答者数					無回答	平均
		5 良い	4	3	2	1 良くない		
4	教員はセミナーに対して熱意を持っていましたか	9名	1名	1名	0名	0名	0名	4.7
5	あなたの疑問や質問に対して誠実に応えていましたか	10名	0名	1名	0名	0名	0名	4.8
6	学生の参加(ディスカッションなど)を促していましたか	9名	1名	1名	0名	0名	0名	4.7
7	あなたの相談等に対して誠実に対応していましたか	8名	2名	1名	0名	0名	0名	4.6

IV. セミナーの効果性について								
質問	質問文	回答者数					無回答	平均
		5 良い	4	3	2	1 良くない		
8	聞く・話す・読む・書くの基礎訓練になったと思えましたか	6名	4名	1名	0名	0名	0名	4.5
9	物の見方・考え方や学習方法等の勉強になりましたか	5名	5名	1名	0名	0名	0名	4.4

V. セミナーに対する満足度について								
質問	質問文	回答者数					無回答	平均
		5 満足	4	3	2	1 不満足		
10	このセミナーに参加して満足できましたか	6名	5名	0名	0名	0名	0名	4.5



科目名	教養セミナーA		
担当者名	下湯 直樹		
曜日	木	時限	3

受講者数	12名
回答者数	10名
回答率	83.3%

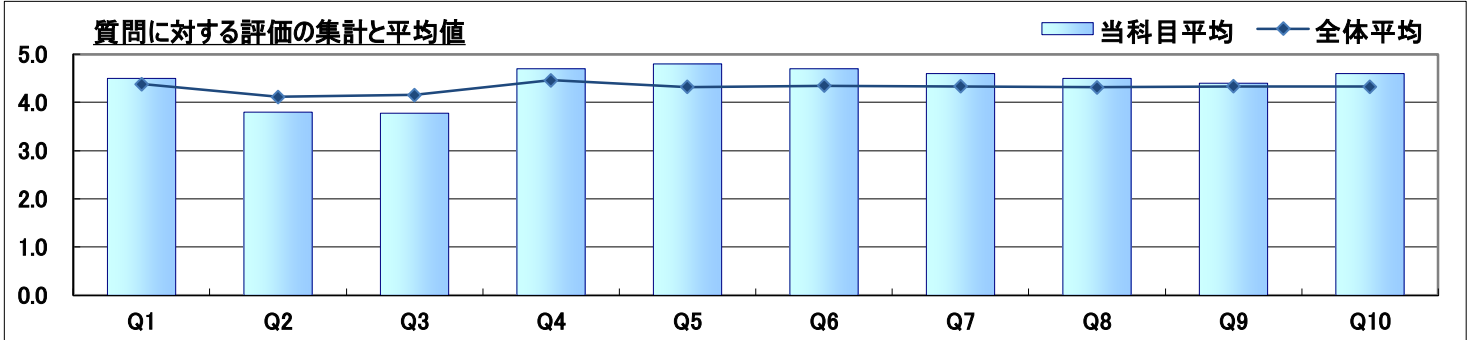
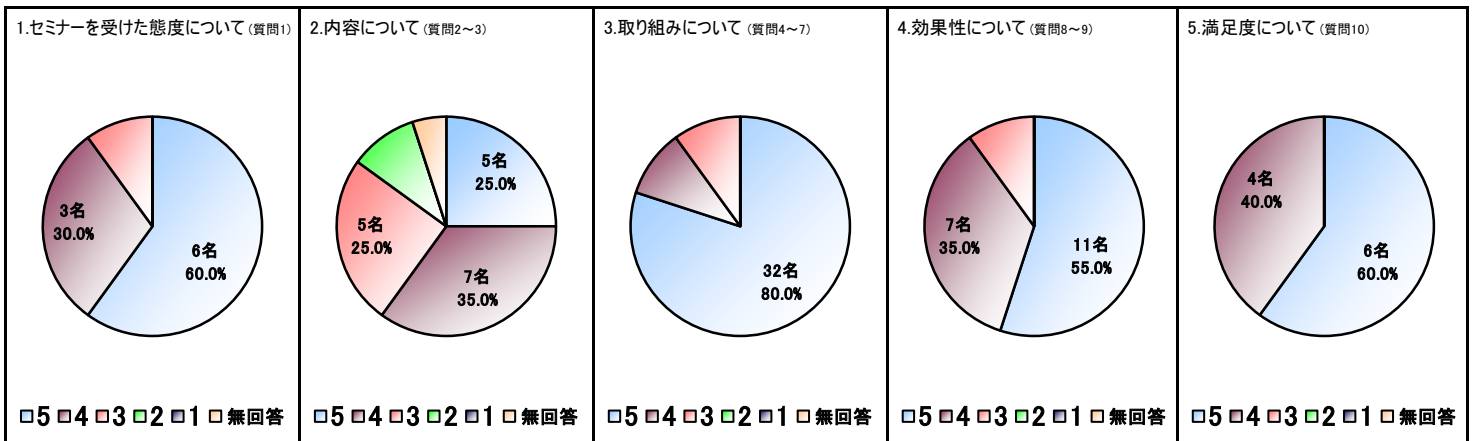
I. あなたのセミナーを受けた態度について								
質問	質問文	回答者数					無回答	平均
		5 熱心	4	3	2	1 不熱心		
1	あなたは積極的にセミナーに参加しましたか	6名	3名	1名	0名	0名	0名	4.5

II. セミナーの内容について								
質問	質問文	回答者数					無回答	平均
		5 良い	4	3	2	1 良くない		
2	内容は興味を持てるものでしたか	3名	3名	3名	1名	0名	0名	3.8
3	学ぶことに対して興味・関心が増えましたか	2名	4名	2名	1名	0名	1名	3.8

III. 担当教員の取り組みについて								
質問	質問文	回答者数					無回答	平均
		5 良い	4	3	2	1 良くない		
4	教員はセミナーに対して熱意を持っていましたか	8名	1名	1名	0名	0名	0名	4.7
5	あなたの疑問や質問に対して誠実に応えていましたか	9名	0名	1名	0名	0名	0名	4.8
6	学生の参加(ディスカッションなど)を促していましたか	8名	1名	1名	0名	0名	0名	4.7
7	あなたの相談等に対して誠実に対応していましたか	7名	2名	1名	0名	0名	0名	4.6

IV. セミナーの効果性について								
質問	質問文	回答者数					無回答	平均
		5 良い	4	3	2	1 良くない		
8	聞く・話す・読む・書くの基礎訓練になったと思えましたか	6名	3名	1名	0名	0名	0名	4.5
9	物の見方・考え方や学習方法等の勉強になりましたか	5名	4名	1名	0名	0名	0名	4.4

V. セミナーに対する満足度について								
質問	質問文	回答者数					無回答	平均
		5 満足	4	3	2	1 不満足		
10	このセミナーに参加して満足できましたか	6名	4名	0名	0名	0名	0名	4.6



科目名	教養セミナーA		
担当者名	下湯 直樹		
曜日	木	時限	3

受講者数	12名
回答者数	1名
回答率	8.3%

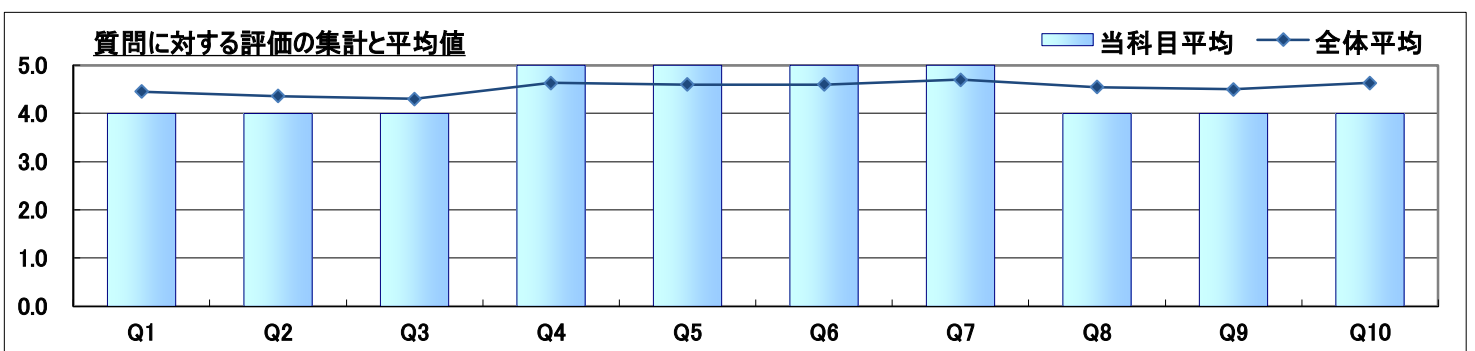
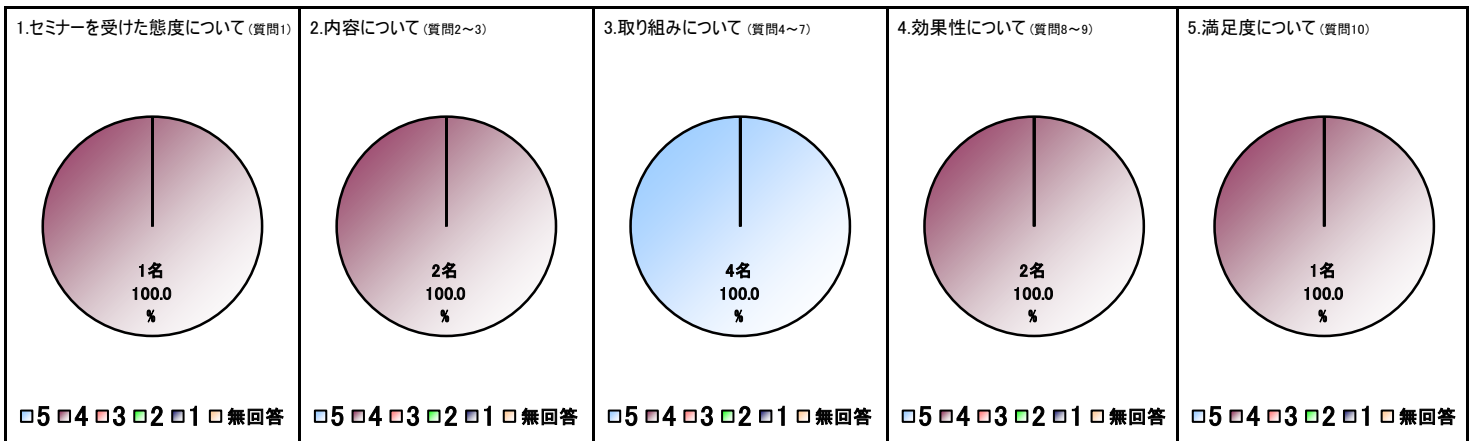
I. あなたのセミナーを受けた態度について								
質問	質問文	回答者数					無回答	平均
		5 熱心	4	3	2	1 不熱心		
1	あなたは積極的にセミナーに参加しましたか	0名	1名	0名	0名	0名	0名	4.0

II. セミナーの内容について								
質問	質問文	回答者数					無回答	平均
		5 良い	4	3	2	1 良くない		
2	内容は興味を持てるものでしたか	0名	1名	0名	0名	0名	0名	4.0
3	学ぶことに対して興味・関心が増しましたか	0名	1名	0名	0名	0名	0名	4.0

III. 担当教員の取り組みについて								
質問	質問文	回答者数					無回答	平均
		5 良い	4	3	2	1 良くない		
4	教員はセミナーに対して熱意を持っていましたか	1名	0名	0名	0名	0名	0名	5.0
5	あなたの疑問や質問に対して誠実に応えていましたか	1名	0名	0名	0名	0名	0名	5.0
6	学生の参加(ディスカッションなど)を促していましたか	1名	0名	0名	0名	0名	0名	5.0
7	あなたの相談等に対して誠実に対応していましたか	1名	0名	0名	0名	0名	0名	5.0

IV. セミナーの効果性について								
質問	質問文	回答者数					無回答	平均
		5 良い	4	3	2	1 良くない		
8	聞く・話す・読む・書くの基礎訓練になったと思えましたか	0名	1名	0名	0名	0名	0名	4.0
9	物の見方・考え方や学習方法等の勉強になりましたか	0名	1名	0名	0名	0名	0名	4.0

V. セミナーに対する満足度について								
質問	質問文	回答者数					無回答	平均
		5 満足	4	3	2	1 不満足		
10	このセミナーに参加して満足できましたか	0名	1名	0名	0名	0名	0名	4.0



科目名	Practical English I A		
担当者名	Brendan Van Deusen		
曜日	月	時限	4

受講者数	17名
回答者数	17名
回答率	100.0%

I. あなたの授業を受けた態度について

質問	質問文	回答者数					無回答	平均
		5	4	3	2	1		
1	なんらかの準備学習(教科書を予め読む等の予習や、前回の復習、関連する図書などを調べる)などをしましたか	5名	8名	4名	0名	0名	0名	4.1
2	授業中のあなたの態度(積極性、私語、遅刻、途中退出、居眠りなど)を自己評価してください	7名	8名	2名	0名	0名	0名	4.3

II. 授業の内容について

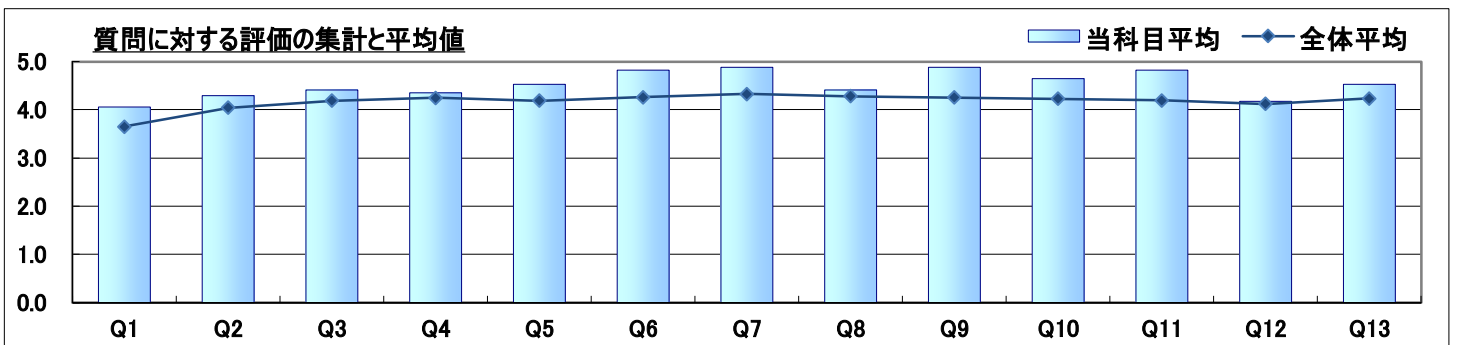
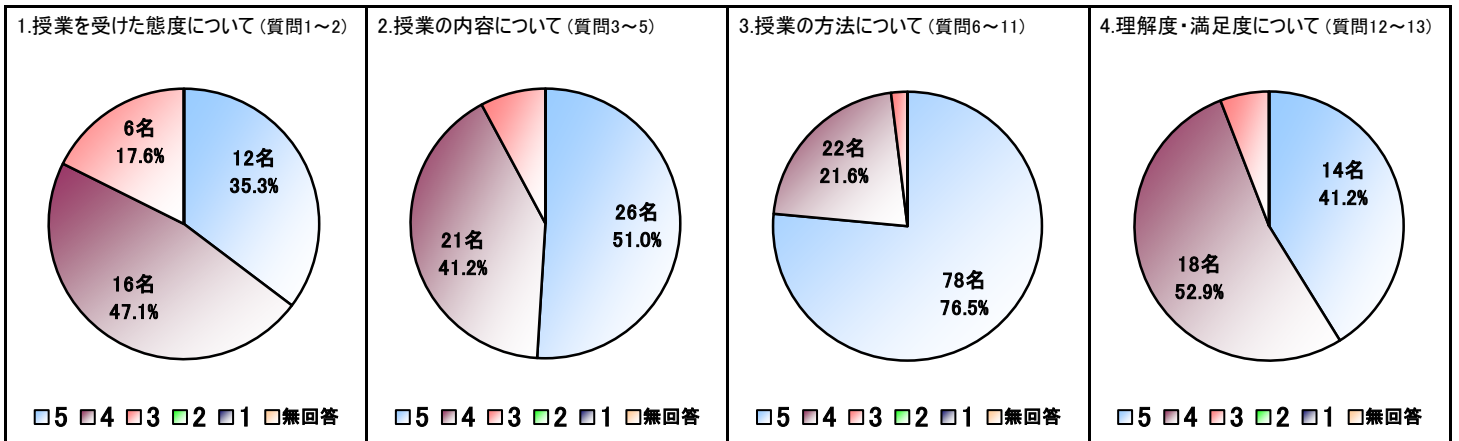
質問	質問文	回答者数					無回答	平均
		5	4	3	2	1		
3	授業はよく編成され、まとめており、わかりやすかったですか	8名	8名	1名	0名	0名	0名	4.4
4	シラバスと授業内容に整合性はありましたか	8名	7名	2名	0名	0名	0名	4.4
5	授業内容は興味あるものでしたか	10名	6名	1名	0名	0名	0名	4.5

III. 授業の方法について

質問	質問文	回答者数					無回答	平均
		5	4	3	2	1		
6	話し方は明瞭でしたか	14名	3名	0名	0名	0名	0名	4.8
7	熱意の感じられる授業でしたか	15名	2名	0名	0名	0名	0名	4.9
8	教科書、参考書、配布プリントの使用は適切でしたか	9名	6名	2名	0名	0名	0名	4.4
9	板書や機器(OHP、パワーポイントなど)の使用は適切でしたか	15名	2名	0名	0名	0名	0名	4.9
10	遅刻や私語が授業の妨げにならないように対応していましたか	11名	6名	0名	0名	0名	0名	4.6
11	学生の授業参加を促すような工夫がなされていましたか	14名	3名	0名	0名	0名	0名	4.8

IV. 授業に対する理解度、満足度について

質問	質問文	回答者数					無回答	平均
		5	4	3	2	1		
12	授業内容を理解できましたか	5名	10名	2名	0名	0名	0名	4.2
13	この授業に参加して満足できましたか	9名	8名	0名	0名	0名	0名	4.5



科目名	English Writing Skills I		
担当者名	Brendan Van Deusen		
曜日	火	時限	5

受講者数	17名
回答者数	15名
回答率	88.2%

I. あなたの授業を受けた態度について

質問	質問文	回答者数					無回答	平均
		5	4	3	2	1		
1	なんらかの準備学習(教科書を予め読む等の予習や、前回の復習、関連する図書などを調べる)などをしましたか	10名	2名	3名	0名	0名	0名	4.5
2	授業中のあなたの態度(積極性、私語、遅刻、途中退出、居眠りなど)を自己評価してください	12名	3名	0名	0名	0名	0名	4.8

II. 授業の内容について

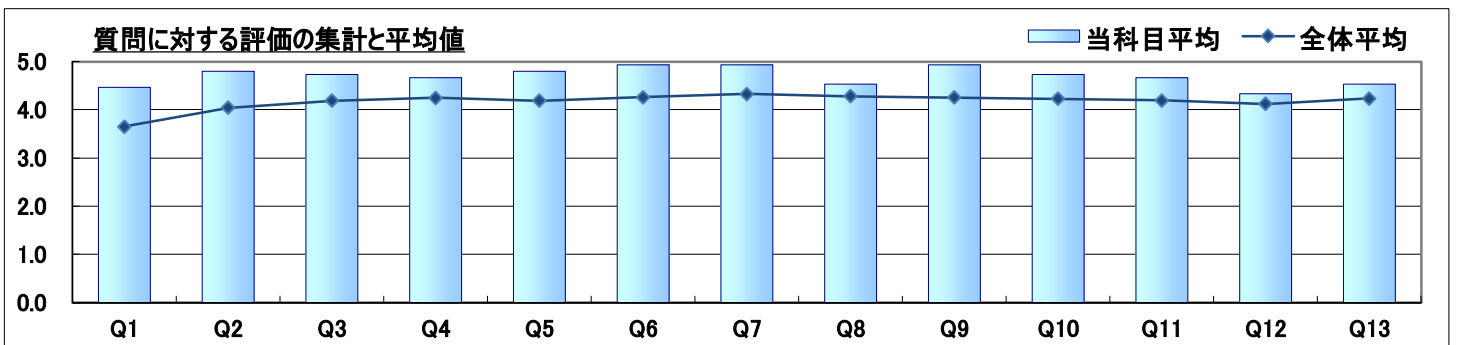
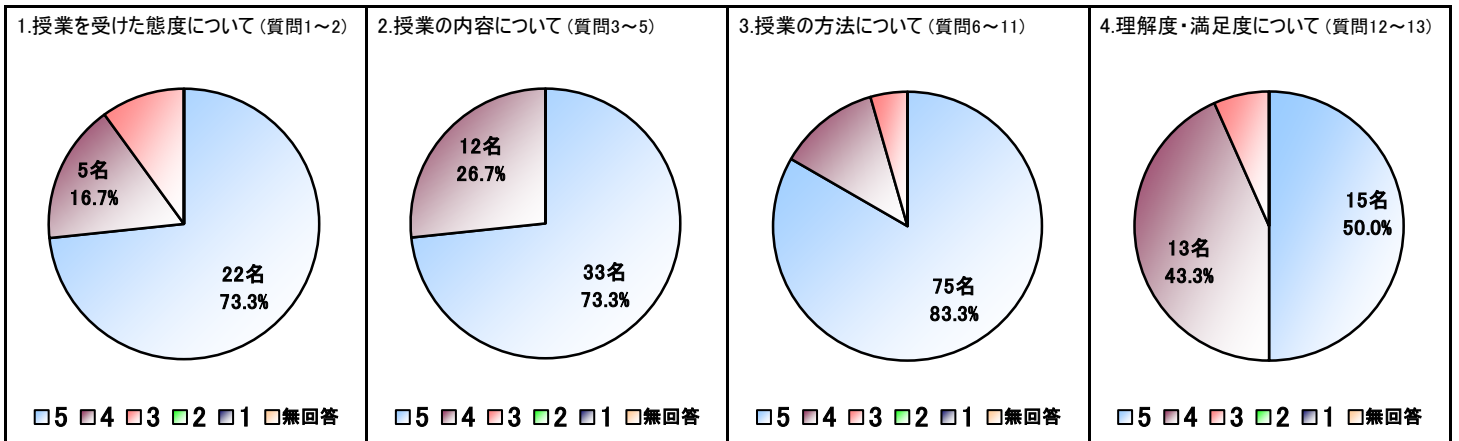
質問	質問文	回答者数					無回答	平均
		5	4	3	2	1		
3	授業はよく編成され、まとめており、わかりやすかったですか	11名	4名	0名	0名	0名	0名	4.7
4	シラバスと授業内容に整合性はありましたか	10名	5名	0名	0名	0名	0名	4.7
5	授業内容は興味あるものでしたか	12名	3名	0名	0名	0名	0名	4.8

III. 授業の方法について

質問	質問文	回答者数					無回答	平均
		5	4	3	2	1		
6	話し方は明瞭でしたか	14名	1名	0名	0名	0名	0名	4.9
7	熱意の感じられる授業でしたか	14名	1名	0名	0名	0名	0名	4.9
8	教科書、参考書、配布プリントの使用は適切でしたか	10名	3名	2名	0名	0名	0名	4.5
9	板書や機器(OHP、パワーポイントなど)の使用は適切でしたか	14名	1名	0名	0名	0名	0名	4.9
10	遅刻や私語が授業の妨げにならないように対応していましたか	12名	2名	1名	0名	0名	0名	4.7
11	学生の授業参加を促すような工夫がなされていましたか	11名	3名	1名	0名	0名	0名	4.7

IV. 授業に対する理解度、満足度について

質問	質問文	回答者数					無回答	平均
		5	4	3	2	1		
12	授業内容を理解できましたか	7名	6名	2名	0名	0名	0名	4.3
13	この授業に参加して満足できましたか	8名	7名	0名	0名	0名	0名	4.5



科目名	スポーツ実習A		
担当者名	元嶋 菜美香		
曜日	月	時限	1

受講者数	21名
回答者数	19名
回答率	90.5%

I. あなたの授業を受けた態度について

質問	質問文	回答者数					無回答	平均
		5 熱心	4	3	2	1 不熱心		
1	あなたは積極的に授業に参加しましたか	10名	5名	4名	0名	0名	0名	4.3

II. 授業の内容について

質問	質問文	回答者数					無回答	平均
		5 良い	4	3	2	1 良くない		
2	シラバスと授業内容に整合性はありましたか	12名	5名	2名	0名	0名	0名	4.5
3	実技の内容は興味あるものでしたか	13名	2名	3名	0名	0名	1名	4.6
4	運動量は十分でしたか	15名	3名	0名	0名	0名	1名	4.8
5	これから先もスポーツ・運動を続けたいと思いますか	14名	4名	1名	0名	0名	0名	4.7

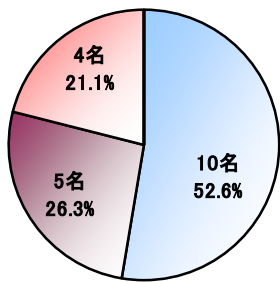
III. 授業の方法について

質問	質問文	回答者数					無回答	平均
		5 良い	4	3	2	1 良くない		
6	熱意の感じられる授業でしたか	16名	3名	0名	0名	0名	0名	4.8
7	実技に関する説明や話し方は明瞭でしたか	16名	2名	1名	0名	0名	0名	4.8
8	学生の質問に適切に対応していましたか	16名	2名	1名	0名	0名	0名	4.8
9	授業の時間配分は適切でしたか	16名	0名	3名	0名	0名	0名	4.7

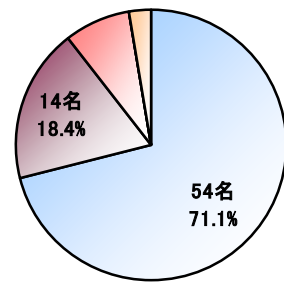
IV. 授業に対する満足度について

質問	質問文	回答者数					無回答	平均
		5 満足	4	3	2	1 不満足		
10	この授業に参加して満足できましたか	16名	3名	0名	0名	0名	0名	4.8

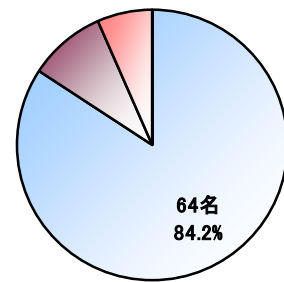
1. 授業を受けた態度について (質問1)



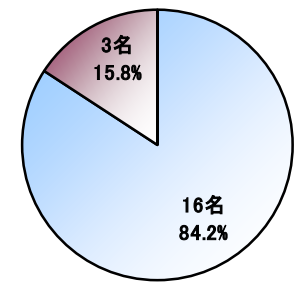
2. 授業の内容について (質問2~5)



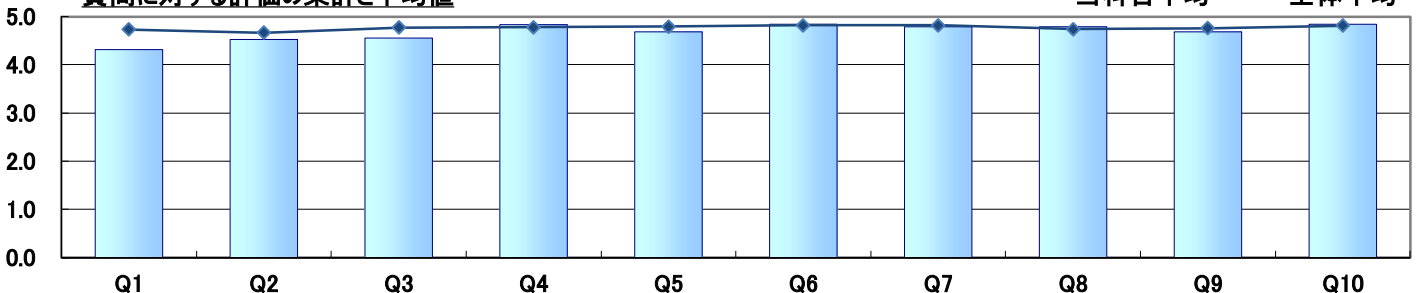
3. 授業の方法について (質問6~9)



4. 授業に対する満足度について (質問10)



質問に対する評価の集計と平均値



科目名	スポーツ実習A		
担当者名	元嶋 菜美香		
曜日	月	時限	2

受講者数	18名
回答者数	18名
回答率	100.0%

I. あなたの授業を受けた態度について

質問	質問文	回答者数					無回答	平均
		5 熱心	4	3	2	1 不熱心		
1	あなたは積極的に授業に参加しましたか	14名	4名	0名	0名	0名	0名	4.8

II. 授業の内容について

質問	質問文	回答者数					無回答	平均
		5 良い	4	3	2	1 良くない		
2	シラバスと授業内容に整合性はありましたか	15名	2名	1名	0名	0名	0名	4.8
3	実技の内容は興味あるものでしたか	16名	2名	0名	0名	0名	0名	4.9
4	運動量は十分でしたか	15名	3名	0名	0名	0名	0名	4.8
5	これから先もスポーツ・運動を続けたいと思いますか	18名	0名	0名	0名	0名	0名	5.0

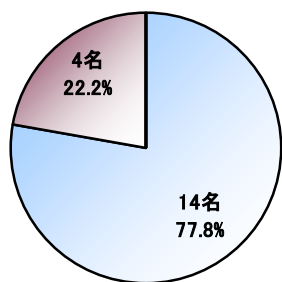
III. 授業の方法について

質問	質問文	回答者数					無回答	平均
		5 良い	4	3	2	1 良くない		
6	熱意の感じられる授業でしたか	16名	1名	0名	0名	0名	1名	4.9
7	実技に関する説明や話し方は明瞭でしたか	15名	2名	0名	0名	0名	1名	4.9
8	学生の質問に適切に対応していましたか	15名	2名	0名	0名	0名	1名	4.9
9	授業の時間配分は適切でしたか	15名	1名	1名	0名	0名	1名	4.8

IV. 授業に対する満足度について

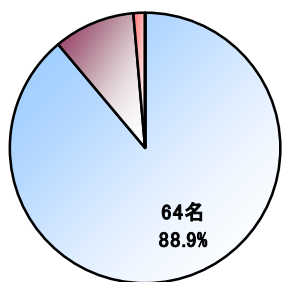
質問	質問文	回答者数					無回答	平均
		5 満足	4	3	2	1 不満足		
10	この授業に参加して満足できましたか	16名	0名	0名	0名	0名	2名	5.0

1. 授業を受けた態度について (質問1)



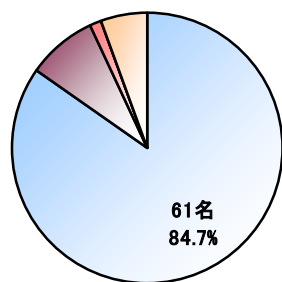
5 4 3 2 1 無回答

2. 授業の内容について (質問2~5)



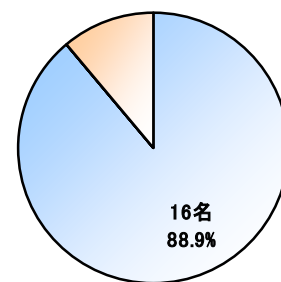
5 4 3 2 1 無回答

3. 授業の方法について (質問6~9)



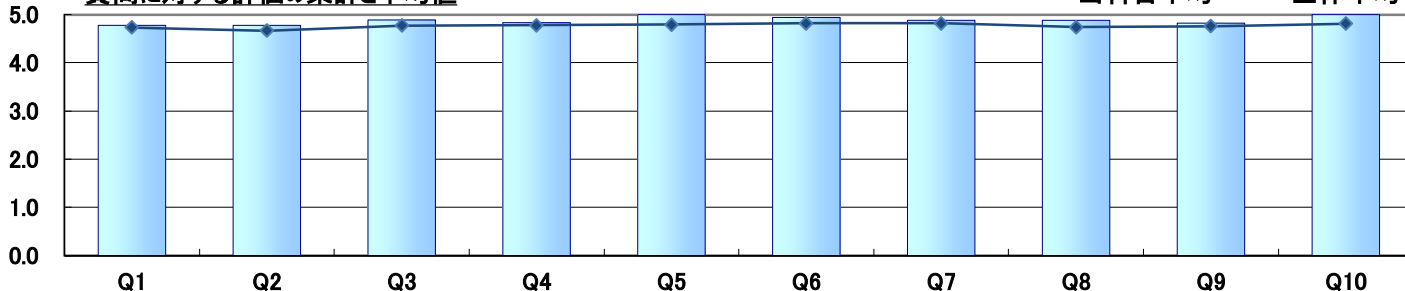
5 4 3 2 1 無回答

4. 授業に対する満足度について (質問10)



5 4 3 2 1 無回答

質問に対する評価の集計と平均値



科目名	スポーツ実習A		
担当者名	元嶋 菜美香		
曜日	月	時限	2

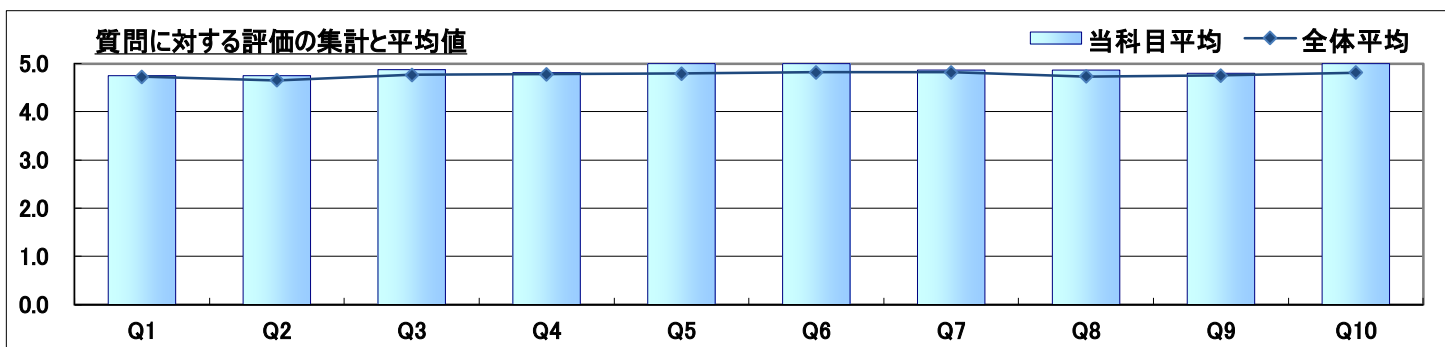
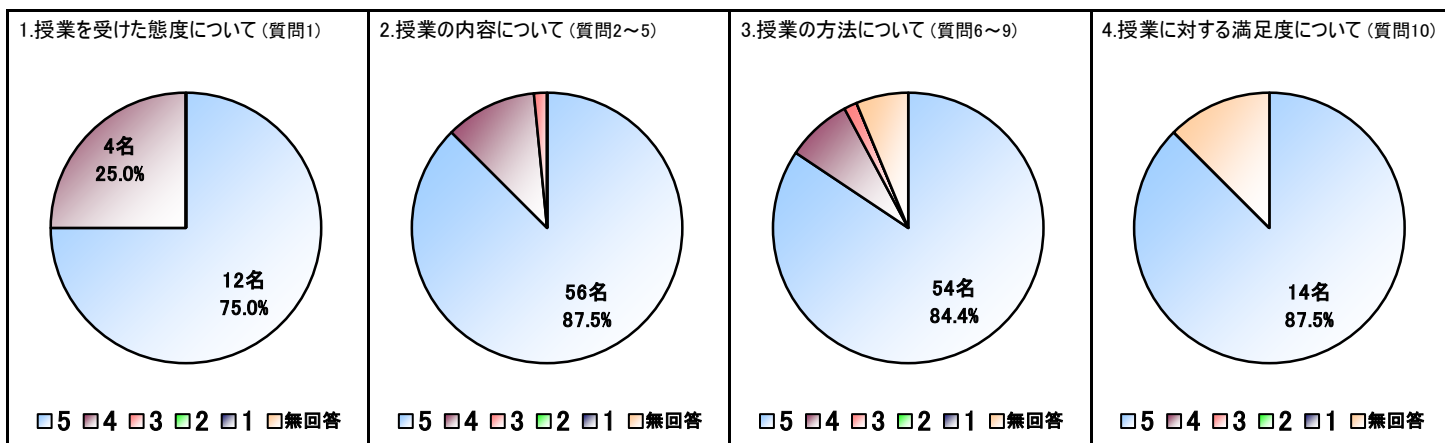
受講者数	18名
回答者数	16名
回答率	88.9%

I. あなたの授業を受けた態度について								
質問	質問文	回答者数					無回答	平均
		5 熱心	4	3	2	1 不熱心		
1	あなたは積極的に授業に参加しましたか	12名	4名	0名	0名	0名	0名	4.8

II. 授業の内容について								
質問	質問文	回答者数					無回答	平均
		5 良い	4	3	2	1 良くない		
2	シラバスと授業内容に整合性はありましたか	13名	2名	1名	0名	0名	0名	4.8
3	実技の内容は興味あるものでしたか	14名	2名	0名	0名	0名	0名	4.9
4	運動量は十分でしたか	13名	3名	0名	0名	0名	0名	4.8
5	これから先もスポーツ・運動を続けたいと思いますか	16名	0名	0名	0名	0名	0名	5.0

III. 授業の方法について								
質問	質問文	回答者数					無回答	平均
		5 良い	4	3	2	1 良くない		
6	熱意の感じられる授業でしたか	15名	0名	0名	0名	0名	1名	5.0
7	実技に関する説明や話し方は明瞭でしたか	13名	2名	0名	0名	0名	1名	4.9
8	学生の質問に適切に対応していましたか	13名	2名	0名	0名	0名	1名	4.9
9	授業の時間配分は適切でしたか	13名	1名	1名	0名	0名	1名	4.8

IV. 授業に対する満足度について								
質問	質問文	回答者数					無回答	平均
		5 満足	4	3	2	1 不満足		
10	この授業に参加して満足できましたか	14名	0名	0名	0名	0名	2名	5.0



科目名	スポーツ実習A		
担当者名	元嶋 菜美香		
曜日	月	時限	2

受講者数	18名
回答者数	2名
回答率	11.1%

I. あなたの授業を受けた態度について

質問	質問文	回答者数					無回答	平均
		5 熱心	4	3	2	1 不熱心		
1	あなたは積極的に授業に参加しましたか	2名	0名	0名	0名	0名	0名	5.0

II. 授業の内容について

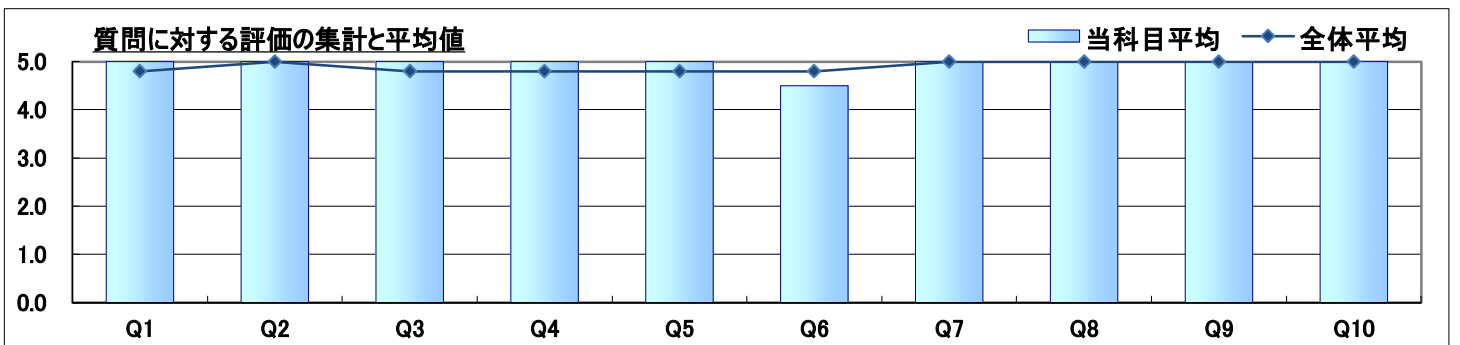
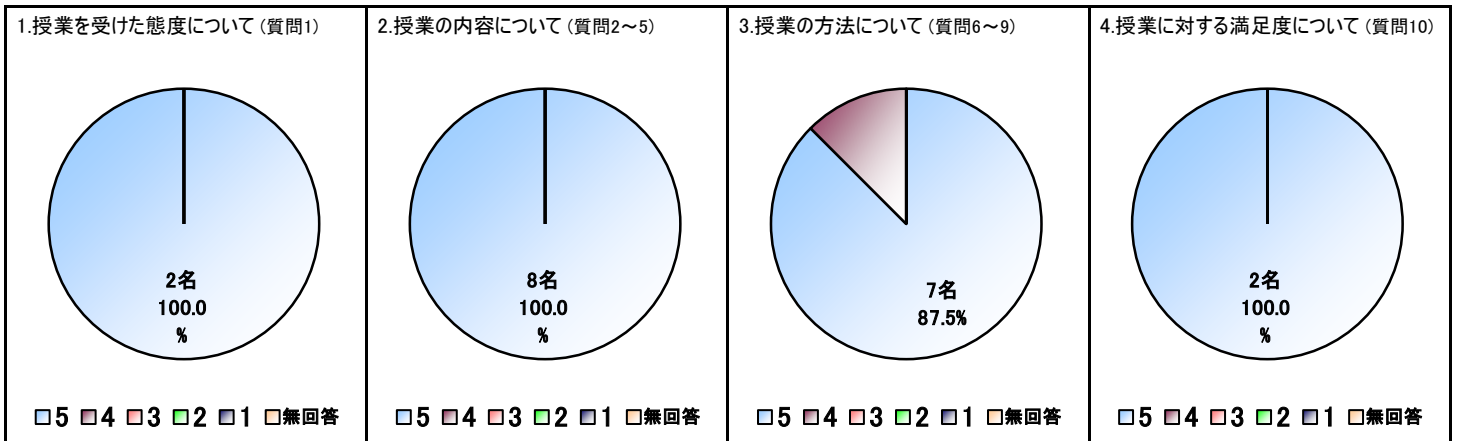
質問	質問文	回答者数					無回答	平均
		5 良い	4	3	2	1 良くない		
2	シラバスと授業内容に整合性はありましたか	2名	0名	0名	0名	0名	0名	5.0
3	実技の内容は興味あるものでしたか	2名	0名	0名	0名	0名	0名	5.0
4	運動量は十分でしたか	2名	0名	0名	0名	0名	0名	5.0
5	これから先もスポーツ・運動を続けたいと思いますか	2名	0名	0名	0名	0名	0名	5.0

III. 授業の方法について

質問	質問文	回答者数					無回答	平均
		5 良い	4	3	2	1 良くない		
6	熱意の感じられる授業でしたか	1名	1名	0名	0名	0名	0名	4.5
7	実技に関する説明や話し方は明瞭でしたか	2名	0名	0名	0名	0名	0名	5.0
8	学生の質問に適切に対応していましたか	2名	0名	0名	0名	0名	0名	5.0
9	授業の時間配分は適切でしたか	2名	0名	0名	0名	0名	0名	5.0

IV. 授業に対する満足度について

質問	質問文	回答者数					無回答	平均
		5 満足	4	3	2	1 不満足		
10	この授業に参加して満足できましたか	2名	0名	0名	0名	0名	0名	5.0



科目名	武道		
担当者名	元嶋 菜美香		
曜日	金	時限	4

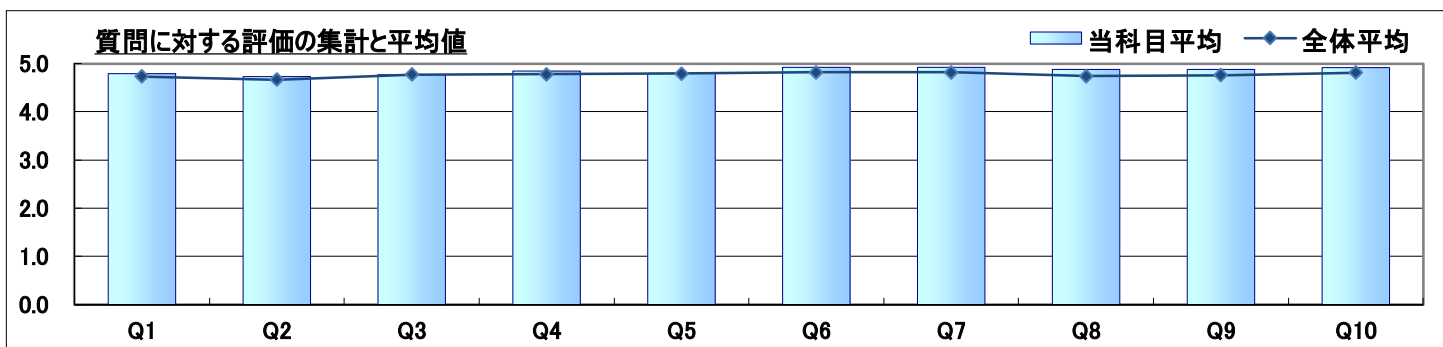
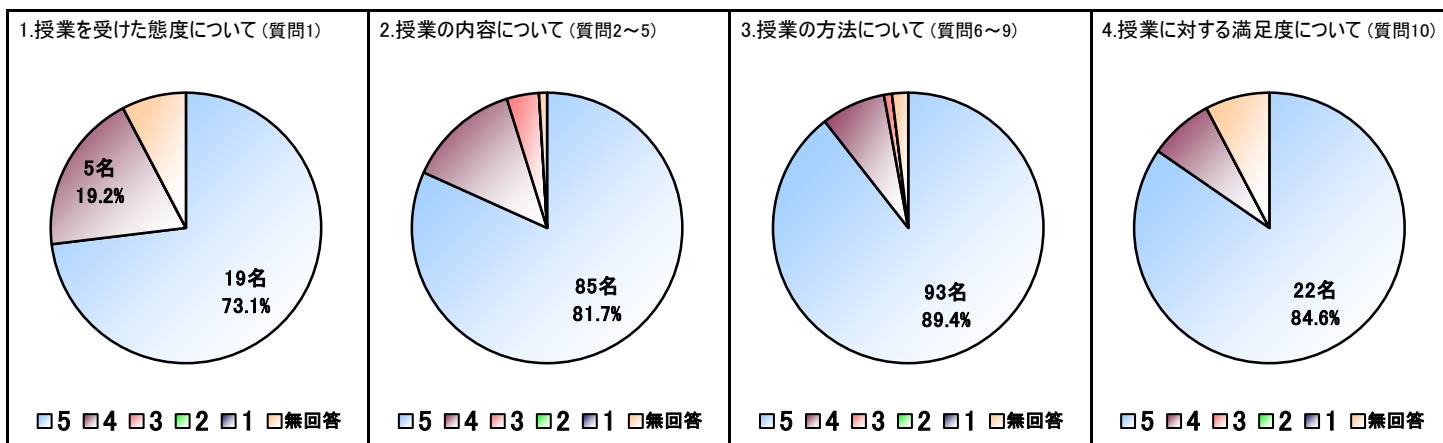
受講者数	29名
回答者数	26名
回答率	89.7%

I. あなたの授業を受けた態度について								
質問	質問文	回答者数					無回答	平均
		5 熱心	4	3	2	1 不熱心		
1	あなたは積極的に授業に参加しましたか	19名	5名	0名	0名	0名	2名	4.8

II. 授業の内容について								
質問	質問文	回答者数					無回答	平均
		5 良い	4	3	2	1 良くない		
2	シラバスと授業内容に整合性はありましたか	20名	5名	1名	0名	0名	0名	4.7
3	実技の内容は興味あるものでしたか	21名	4名	1名	0名	0名	0名	4.8
4	運動量は十分でしたか	23名	2名	1名	0名	0名	0名	4.8
5	これから先もスポーツ・運動を続けたいと思いますか	21名	3名	1名	0名	0名	1名	4.8

III. 授業の方法について								
質問	質問文	回答者数					無回答	平均
		5 良い	4	3	2	1 良くない		
6	熱意の感じられる授業でしたか	24名	2名	0名	0名	0名	0名	4.9
7	実技に関する説明や話し方は明瞭でしたか	24名	2名	0名	0名	0名	0名	4.9
8	学生の質問に適切に対応していましたか	23名	1名	1名	0名	0名	1名	4.9
9	授業の時間配分は適切でしたか	22名	3名	0名	0名	0名	1名	4.9

IV. 授業に対する満足度について								
質問	質問文	回答者数					無回答	平均
		5 満足	4	3	2	1 不満足		
10	この授業に参加して満足できましたか	22名	2名	0名	0名	0名	2名	4.9



科目名	武道		
担当者名	元嶋 菜美香		
曜日	金	時限	4

受講者数	29名
回答者数	23名
回答率	79.3%

I. あなたの授業を受けた態度について

質問	質問文	回答者数					無回答	平均
		5 熱心	4	3	2	1 不熱心		
1	あなたは積極的に授業に参加しましたか	17名	4名	0名	0名	0名	2名	4.8

II. 授業の内容について

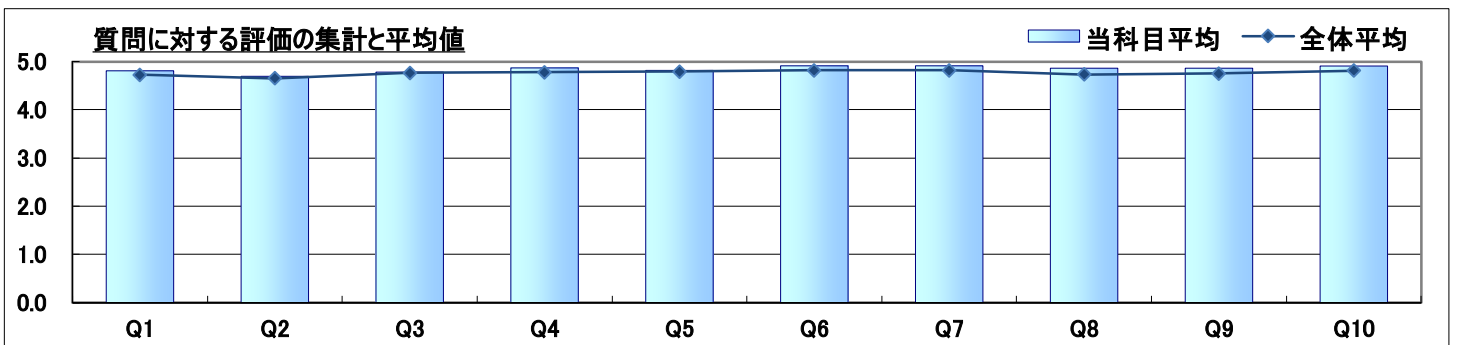
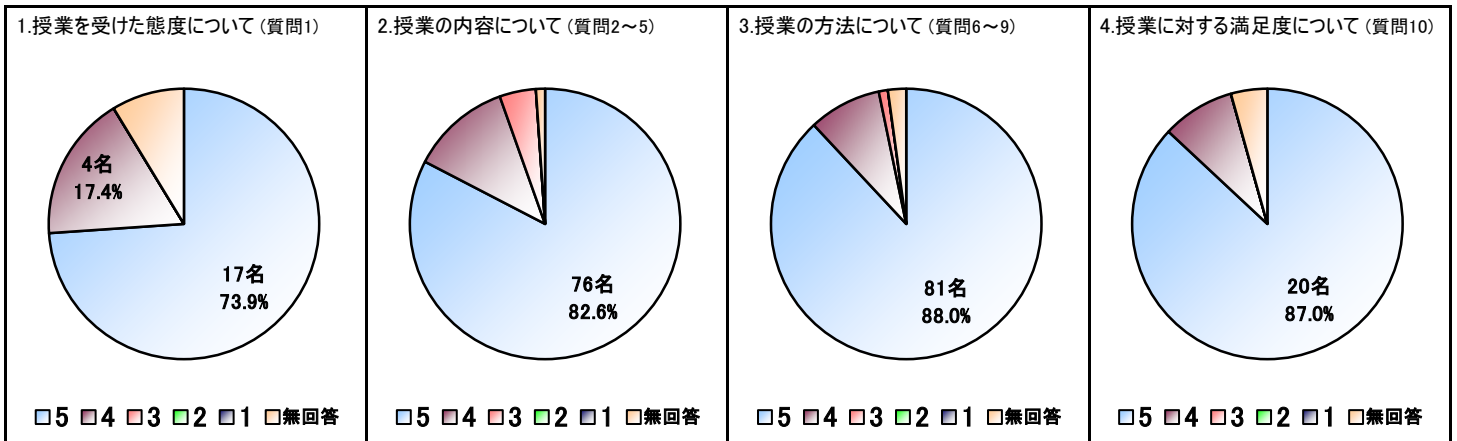
質問	質問文	回答者数					無回答	平均
		5 良い	4	3	2	1 良くない		
2	シラバスと授業内容に整合性はありましたか	17名	5名	1名	0名	0名	0名	4.7
3	実技の内容は興味あるものでしたか	19名	3名	1名	0名	0名	0名	4.8
4	運動量は十分でしたか	21名	1名	1名	0名	0名	0名	4.9
5	これから先もスポーツ・運動を続けたいと思いますか	19名	2名	1名	0名	0名	1名	4.8

III. 授業の方法について

質問	質問文	回答者数					無回答	平均
		5 良い	4	3	2	1 良くない		
6	熱意の感じられる授業でしたか	21名	2名	0名	0名	0名	0名	4.9
7	実技に関する説明や話し方は明瞭でしたか	21名	2名	0名	0名	0名	0名	4.9
8	学生の質問に適切に対応していましたか	20名	1名	1名	0名	0名	1名	4.9
9	授業の時間配分は適切でしたか	19名	3名	0名	0名	0名	1名	4.9

IV. 授業に対する満足度について

質問	質問文	回答者数					無回答	平均
		5 満足	4	3	2	1 不満足		
10	この授業に参加して満足できましたか	20名	2名	0名	0名	0名	1名	4.9



科目名	武道		
担当者名	元嶋 菜美香		
曜日	金	時限	4

受講者数	29名
回答者数	3名
回答率	10.3%

I. あなたの授業を受けた態度について

質問	質問文	回答者数					無回答	平均
		5 熱心	4	3	2	1 不熱心		
1	あなたは積極的に授業に参加しましたか	2名	1名	0名	0名	0名	0名	4.7

II. 授業の内容について

質問	質問文	回答者数					無回答	平均
		5 良い	4	3	2	1 良くない		
2	シラバスと授業内容に整合性はありましたか	3名	0名	0名	0名	0名	0名	5.0
3	実技の内容は興味あるものでしたか	2名	1名	0名	0名	0名	0名	4.7
4	運動量は十分でしたか	2名	1名	0名	0名	0名	0名	4.7
5	これから先もスポーツ・運動を続けたいと思いますか	2名	1名	0名	0名	0名	0名	4.7

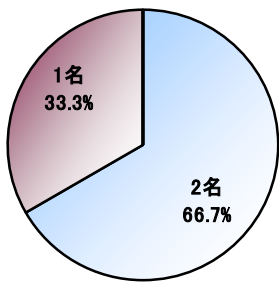
III. 授業の方法について

質問	質問文	回答者数					無回答	平均
		5 良い	4	3	2	1 良くない		
6	熱意の感じられる授業でしたか	3名	0名	0名	0名	0名	0名	5.0
7	実技に関する説明や話し方は明瞭でしたか	3名	0名	0名	0名	0名	0名	5.0
8	学生の質問に適切に対応していましたか	3名	0名	0名	0名	0名	0名	5.0
9	授業の時間配分は適切でしたか	3名	0名	0名	0名	0名	0名	5.0

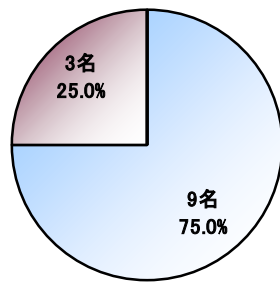
IV. 授業に対する満足度について

質問	質問文	回答者数					無回答	平均
		5 満足	4	3	2	1 不満足		
10	この授業に参加して満足できましたか	2名	0名	0名	0名	0名	1名	5.0

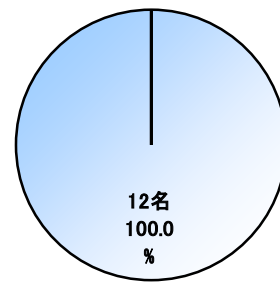
1. 授業を受けた態度について (質問1)



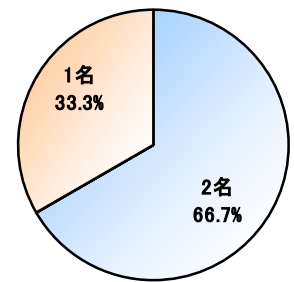
2. 授業の内容について (質問2~5)



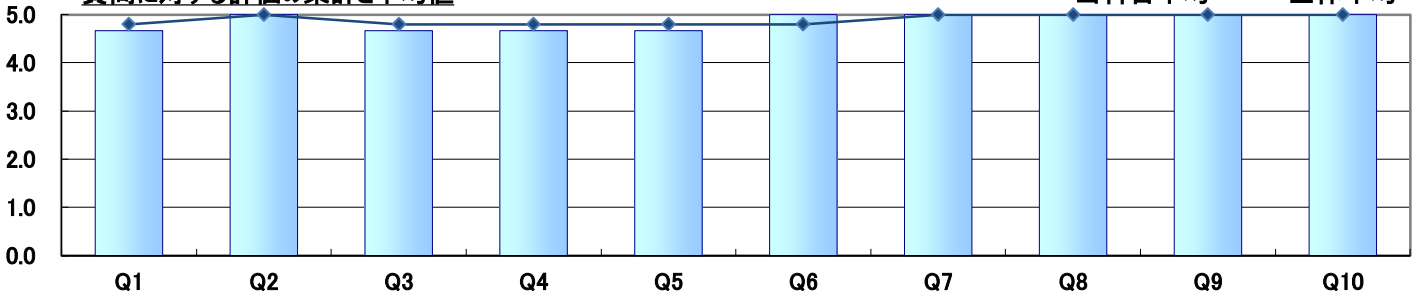
3. 授業の方法について (質問6~9)



4. 授業に対する満足度について (質問10)



質問に対する評価の集計と平均値



科目名	教養セミナーA		
担当者名	元嶋 菜美香		
曜日	火	時限	2

受講者数	11名
回答者数	11名
回答率	100.0%

I. あなたのセミナーを受けた態度について								
質問	質問文	回答者数					無回答	平均
		5 熱心	4	3	2	1 不熱心		
1	あなたは積極的にセミナーに参加しましたか	6名	4名	1名	0名	0名	0名	4.5

II. セミナーの内容について								
質問	質問文	回答者数					無回答	平均
		5 良い	4	3	2	1 良くない		
2	内容は興味を持てるものでしたか	4名	6名	1名	0名	0名	0名	4.3
3	学ぶことに対して興味・関心が増しましたか	6名	4名	1名	0名	0名	0名	4.5

III. 担当教員の取り組みについて								
質問	質問文	回答者数					無回答	平均
		5 良い	4	3	2	1 良くない		
4	教員はセミナーに対して熱意を持っていましたか	8名	2名	0名	0名	0名	1名	4.8
5	あなたの疑問や質問に対して誠実に応えていましたか	8名	3名	0名	0名	0名	0名	4.7
6	学生の参加(ディスカッションなど)を促していましたか	8名	3名	0名	0名	0名	0名	4.7
7	あなたの相談等に対して誠実に対応していましたか	8名	3名	0名	0名	0名	0名	4.7

IV. セミナーの効果性について								
質問	質問文	回答者数					無回答	平均
		5 良い	4	3	2	1 良くない		
8	聞く・話す・読む・書くの基礎訓練になったと思えましたか	9名	2名	0名	0名	0名	0名	4.8
9	物の見方・考え方や学習方法等の勉強になりましたか	8名	3名	0名	0名	0名	0名	4.7

V. セミナーに対する満足度について								
質問	質問文	回答者数					無回答	平均
		5 満足	4	3	2	1 不満足		
10	このセミナーに参加して満足できましたか	7名	2名	2名	0名	0名	0名	4.5

