

|      |       |    |   |
|------|-------|----|---|
| 科目名  | 観光倫理  |    |   |
| 担当者名 | 木村 勝彦 |    |   |
| 曜日   | 火     | 時限 | 4 |

|      |       |
|------|-------|
| 受講者数 | 212名  |
| 回答者数 | 183名  |
| 回答率  | 86.3% |

I. あなたの授業を受けた態度について

| 質問 | 質問文   | 回答者数 |     |     |    |    | 無回答 | 平均  |
|----|---|------|-----|-----|----|----|-----|-----|
|    |   | 5    | 4   | 3   | 2  | 1  |     |     |
| 1  | なんらかの準備学習(教科書を予め読む等の予習や、前回の復習、関連する図書などを調べる)などをしましたか | 67名  | 63名 | 44名 | 3名 | 5名 | 1名  | 4.0 |
| 2  | 授業中のあなたの態度(積極性、私語、遅刻、途中退出、居眠りなど)を自己評価してください         | 71名  | 81名 | 29名 | 1名 | 0名 | 1名  | 4.2 |

II. 授業の内容について

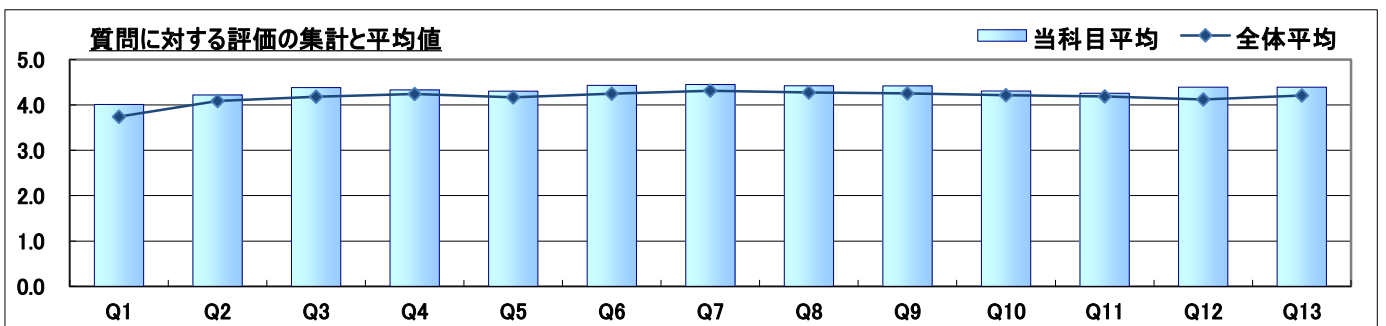
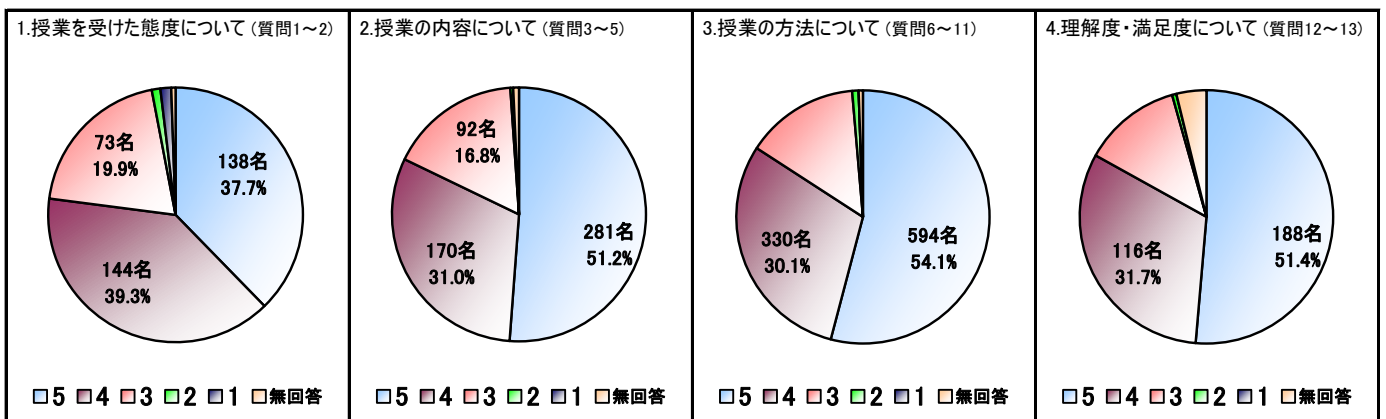
| 質問 | 質問文                           | 回答者数 |     |     |    |    | 無回答 | 平均  |
|----|-------------------------------|------|-----|-----|----|----|-----|-----|
|    |                               | 5    | 4   | 3   | 2  | 1  |     |     |
| 3  | 授業はよく編成され、まとまっており、わかりやすかったですか | 101名 | 52名 | 29名 | 1名 | 0名 | 0名  | 4.4 |
| 4  | シラバスと授業内容に整合性はありましたか          | 91名  | 59名 | 31名 | 0名 | 0名 | 2名  | 4.3 |
| 5  | 授業内容は興味あるものでしたか               | 89名  | 59名 | 32名 | 1名 | 0名 | 2名  | 4.3 |

III. 授業の方法について

| 質問 | 質問文                            | 回答者数 |     |     |    |    | 無回答 | 平均  |
|----|--------------------------------|------|-----|-----|----|----|-----|-----|
|    |                                | 5    | 4   | 3   | 2  | 1  |     |     |
| 6  | 話し方は明瞭でしたか                     | 105名 | 53名 | 24名 | 1名 | 0名 | 0名  | 4.4 |
| 7  | 熱意の感じられる授業でしたか                 | 109名 | 48名 | 23名 | 2名 | 0名 | 1名  | 4.5 |
| 8  | 教科書、参考書、配布プリントの使用は適切でしたか       | 103名 | 53名 | 26名 | 0名 | 0名 | 1名  | 4.4 |
| 9  | 板書や機器(OHP、パワーポイントなど)の使用は適切でしたか | 100名 | 58名 | 22名 | 1名 | 0名 | 2名  | 4.4 |
| 10 | 遅刻や私語が授業の妨げにならないように対応していましたか   | 90名  | 60名 | 30名 | 2名 | 0名 | 1名  | 4.3 |
| 11 | 学生の授業参加を促すような工夫がなされていたか        | 87名  | 58名 | 34名 | 3名 | 0名 | 1名  | 4.3 |

IV. 授業に対する理解度、満足度について

| 質問 | 質問文               | 回答者数 |     |     |    |    | 無回答 | 平均  |
|----|-------------------|------|-----|-----|----|----|-----|-----|
|    |                   | 5    | 4   | 3   | 2  | 1  |     |     |
| 12 | 授業内容を理解できましたか     | 94名  | 64名 | 23名 | 0名 | 0名 | 2名  | 4.4 |
| 13 | この授業に参加して満足できましたか | 94名  | 52名 | 23名 | 2名 | 0名 | 12名 | 4.4 |



|      |       |    |   |
|------|-------|----|---|
| 科目名  | 観光倫理  |    |   |
| 担当者名 | 木村 勝彦 |    |   |
| 曜日   | 火     | 時限 | 4 |

|      |       |
|------|-------|
| 受講者数 | 212名  |
| 回答者数 | 134名  |
| 回答率  | 63.2% |

I. あなたの授業を受けた態度について

| 質問 | 質問文   | 回答者数 |     |     |    |    | 無回答 | 平均  |
|----|---|------|-----|-----|----|----|-----|-----|
|    |   | 5    | 4   | 3   | 2  | 1  |     |     |
| 1  | なんらかの準備学習(教科書を予め読む等の予習や、前回の復習、関連する図書などを調べる)などをしましたか | 49名  | 45名 | 32名 | 2名 | 5名 | 1名  | 4.0 |
| 2  | 授業中のあなたの態度(積極性、私語、遅刻、途中退出、居眠りなど)を自己評価してください         | 55名  | 56名 | 22名 | 1名 | 0名 | 0名  | 4.2 |

II. 授業の内容について

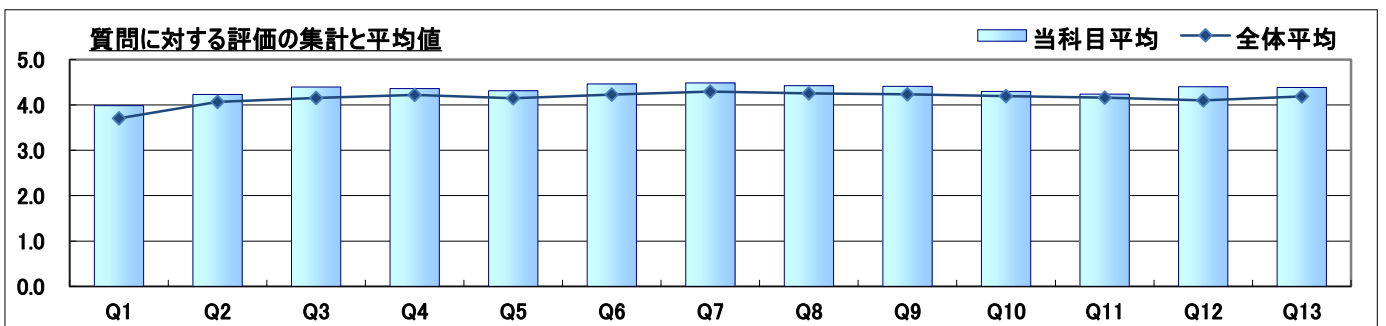
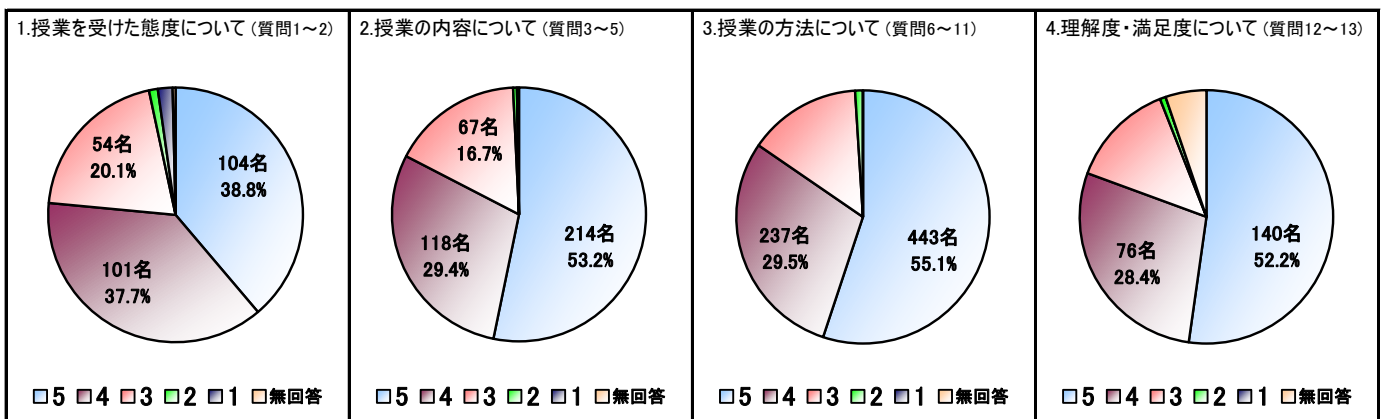
| 質問 | 質問文                           | 回答者数 |     |     |    |    | 無回答 | 平均  |
|----|-------------------------------|------|-----|-----|----|----|-----|-----|
|    |                               | 5    | 4   | 3   | 2  | 1  |     |     |
| 3  | 授業はよく編成され、まとまっており、わかりやすかったですか | 76名  | 36名 | 21名 | 1名 | 0名 | 0名  | 4.4 |
| 4  | シラバスと授業内容に整合性はありましたか          | 69名  | 43名 | 21名 | 0名 | 0名 | 1名  | 4.4 |
| 5  | 授業内容は興味あるものでしたか               | 69名  | 39名 | 25名 | 1名 | 0名 | 0名  | 4.3 |

III. 授業の方法について

| 質問 | 質問文                            | 回答者数 |     |     |    |    | 無回答 | 平均  |
|----|--------------------------------|------|-----|-----|----|----|-----|-----|
|    |                                | 5    | 4   | 3   | 2  | 1  |     |     |
| 6  | 話し方は明瞭でしたか                     | 80名  | 36名 | 18名 | 0名 | 0名 | 0名  | 4.5 |
| 7  | 熱意の感じられる授業でしたか                 | 84名  | 33名 | 15名 | 2名 | 0名 | 0名  | 4.5 |
| 8  | 教科書、参考書、配布プリントの使用は適切でしたか       | 77名  | 37名 | 20名 | 0名 | 0名 | 0名  | 4.4 |
| 9  | 板書や機器(OHP、パワーポイントなど)の使用は適切でしたか | 74名  | 42名 | 17名 | 1名 | 0名 | 0名  | 4.4 |
| 10 | 遅刻や私語が授業の妨げにならないように対応していましたか   | 66名  | 44名 | 22名 | 2名 | 0名 | 0名  | 4.3 |
| 11 | 学生の授業参加を促すような工夫がなされていたか        | 62名  | 45名 | 24名 | 3名 | 0名 | 0名  | 4.2 |

IV. 授業に対する理解度、満足度について

| 質問 | 質問文               | 回答者数 |     |     |    |    | 無回答 | 平均  |
|----|-------------------|------|-----|-----|----|----|-----|-----|
|    |                   | 5    | 4   | 3   | 2  | 1  |     |     |
| 12 | 授業内容を理解できましたか     | 72名  | 41名 | 19名 | 0名 | 0名 | 2名  | 4.4 |
| 13 | この授業に参加して満足できましたか | 68名  | 35名 | 17名 | 2名 | 0名 | 12名 | 4.4 |



|      |       |    |   |
|------|-------|----|---|
| 科目名  | 観光倫理  |    |   |
| 担当者名 | 木村 勝彦 |    |   |
| 曜日   | 火     | 時限 | 4 |

|      |       |
|------|-------|
| 受講者数 | 212名  |
| 回答者数 | 49名   |
| 回答率  | 23.1% |

I. あなたの授業を受けた態度について

| 質問 | 質問文  | 回答者数 |     |     |    |    | 無回答 | 平均  |
|----|--|------|-----|-----|----|----|-----|-----|
|    |  | 5    | 4   | 3   | 2  | 1  |     |     |
| 1  | なんらかの準備学習(教科書を予め読む等の予習や、前回の復習、関連する図書などを調べる)などを行いましたか | 18名  | 18名 | 12名 | 1名 | 0名 | 0名  | 4.1 |
| 2  | 授業中のあなたの態度(積極性、私語、遅刻、途中退出、居眠りなど)を自己評価してください          | 16名  | 25名 | 7名  | 0名 | 0名 | 1名  | 4.2 |

II. 授業の内容について

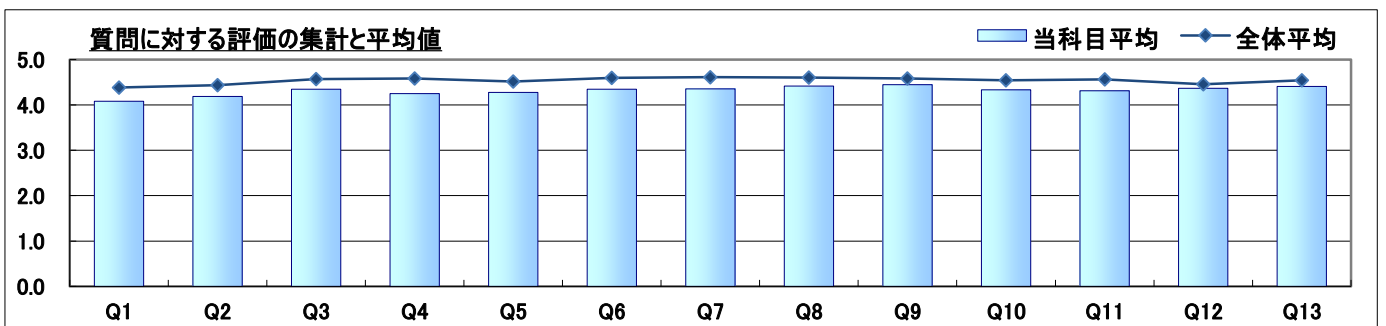
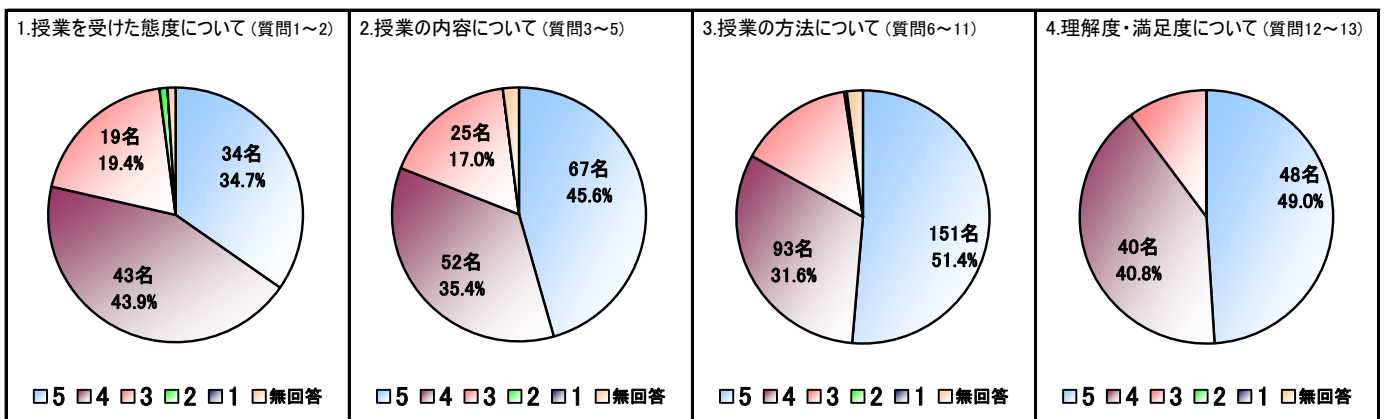
| 質問 | 質問文                           | 回答者数 |     |     |    |    | 無回答 | 平均  |
|----|-------------------------------|------|-----|-----|----|----|-----|-----|
|    |                               | 5    | 4   | 3   | 2  | 1  |     |     |
| 3  | 授業はよく編成され、まとまっており、わかりやすかったですか | 25名  | 16名 | 8名  | 0名 | 0名 | 0名  | 4.3 |
| 4  | シラバスと授業内容に整合性はありましたか          | 22名  | 16名 | 10名 | 0名 | 0名 | 1名  | 4.3 |
| 5  | 授業内容は興味あるものでしたか               | 20名  | 20名 | 7名  | 0名 | 0名 | 2名  | 4.3 |

III. 授業の方法について

| 質問 | 質問文                            | 回答者数 |     |     |    |    | 無回答 | 平均  |
|----|--------------------------------|------|-----|-----|----|----|-----|-----|
|    |                                | 5    | 4   | 3   | 2  | 1  |     |     |
| 6  | 話し方は明瞭でしたか                     | 25名  | 17名 | 6名  | 1名 | 0名 | 0名  | 4.3 |
| 7  | 熱意の感じられる授業でしたか                 | 25名  | 15名 | 8名  | 0名 | 0名 | 1名  | 4.4 |
| 8  | 教科書、参考書、配布プリントの使用は適切でしたか       | 26名  | 16名 | 6名  | 0名 | 0名 | 1名  | 4.4 |
| 9  | 板書や機器(OHP、パワーポイントなど)の使用は適切でしたか | 26名  | 16名 | 5名  | 0名 | 0名 | 2名  | 4.4 |
| 10 | 遅刻や私語が授業の妨げにならないように対応していましたか   | 24名  | 16名 | 8名  | 0名 | 0名 | 1名  | 4.3 |
| 11 | 学生の授業参加を促すような工夫がなされていましたか      | 25名  | 13名 | 10名 | 0名 | 0名 | 1名  | 4.3 |

IV. 授業に対する理解度、満足度について

| 質問 | 質問文               | 回答者数 |     |    |    |    | 無回答 | 平均  |
|----|-------------------|------|-----|----|----|----|-----|-----|
|    |                   | 5    | 4   | 3  | 2  | 1  |     |     |
| 12 | 授業内容を理解できましたか     | 22名  | 23名 | 4名 | 0名 | 0名 | 0名  | 4.4 |
| 13 | この授業に参加して満足できましたか | 26名  | 17名 | 6名 | 0名 | 0名 | 0名  | 4.4 |



|      |       |    |   |
|------|-------|----|---|
| 科目名  | 倫理学   |    |   |
| 担当者名 | 木村 勝彦 |    |   |
| 曜日   | 木     | 時限 | 1 |

|      |       |
|------|-------|
| 受講者数 | 119名  |
| 回答者数 | 90名   |
| 回答率  | 75.6% |

I. あなたの授業を受けた態度について

| 質問 | 質問文  | 回答者数 |     |     |    |    | 無回答 | 平均 |     |
|----|--|------|-----|-----|----|----|-----|----|-----|
|    |  | 5    | 4   | 3   | 2  | 1  |     |    |     |
| 1  | なんらかの準備学習(教科書を予め読む等の予習や、前回の復習、関連する図書などを調べる)などを行いましたか | した   | ←   |     |    | →  |     | 0名 | 3.9 |
|    |  | 29名  | 31名 | 23名 | 4名 | 3名 |     |    |     |
| 2  | 授業中のあなたの態度(積極性、私語、遅刻、途中退出、居眠りなど)を自己評価してください          | 熱心   | ←   |     |    | →  |     | 2名 | 4.0 |
|    |  | 28名  | 33名 | 25名 | 2名 | 0名 |     |    |     |

II. 授業の内容について

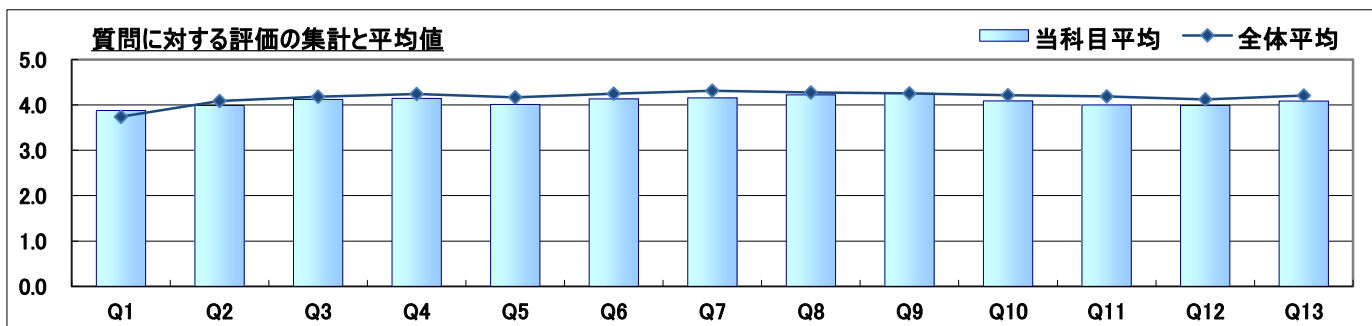
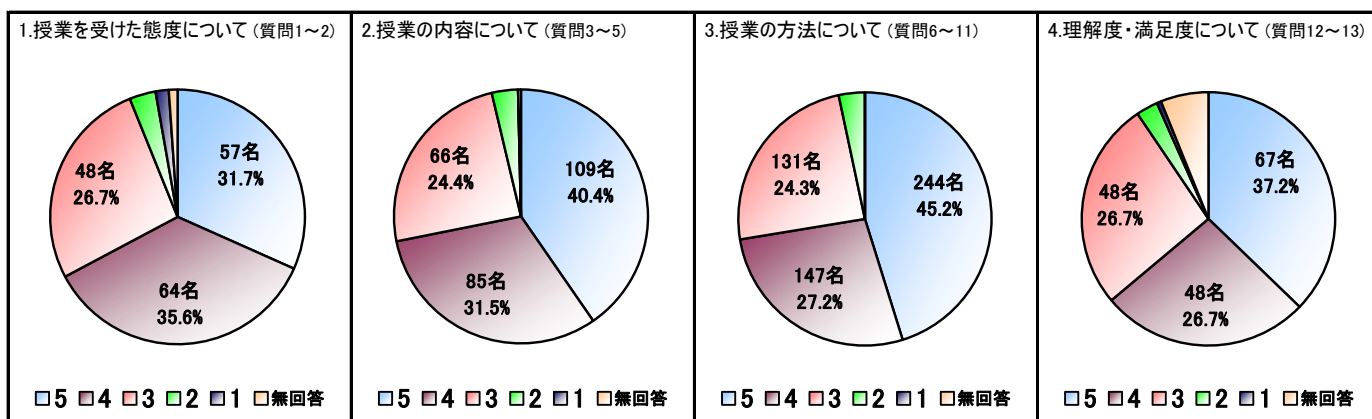
| 質問 | 質問文                           | 回答者数 |     |     |    |    | 無回答 | 平均 |     |
|----|-------------------------------|------|-----|-----|----|----|-----|----|-----|
|    |                               | 5    | 4   | 3   | 2  | 1  |     |    |     |
| 3  | 授業はよく編成され、まとまっており、わかりやすかったですか | 良い   | ←   |     |    | →  |     | 0名 | 4.1 |
|    |                               | 37名  | 29名 | 22名 | 2名 | 0名 |     |    |     |
| 4  | シラバスと授業内容に整合性はありましたか          | 良い   | ←   |     |    | →  |     | 0名 | 4.1 |
|    |                               | 37名  | 31名 | 20名 | 2名 | 0名 |     |    |     |
| 5  | 授業内容は興味あるものでしたか               | 良い   | ←   |     |    | →  |     | 1名 | 4.0 |
|    |                               | 35名  | 25名 | 24名 | 5名 | 0名 |     |    |     |

III. 授業の方法について

| 質問 | 質問文                            | 回答者数 |     |     |    |    | 無回答 | 平均 |     |
|----|--------------------------------|------|-----|-----|----|----|-----|----|-----|
|    |                                | 5    | 4   | 3   | 2  | 1  |     |    |     |
| 6  | 話し方は明瞭でしたか                     | 良い   | ←   |     |    | →  |     | 0名 | 4.1 |
|    |                                | 37名  | 32名 | 17名 | 4名 | 0名 |     |    |     |
| 7  | 熱意の感じられる授業でしたか                 | 良い   | ←   |     |    | →  |     | 0名 | 4.2 |
|    |                                | 41名  | 25名 | 21名 | 3名 | 0名 |     |    |     |
| 8  | 教科書、参考書、配布プリントの使用は適切でしたか       | 良い   | ←   |     |    | →  |     | 0名 | 4.2 |
|    |                                | 44名  | 24名 | 20名 | 2名 | 0名 |     |    |     |
| 9  | 板書や機器(OHP、パワーポイントなど)の使用は適切でしたか | 良い   | ←   |     |    | →  |     | 0名 | 4.3 |
|    |                                | 47名  | 20名 | 22名 | 1名 | 0名 |     |    |     |
| 10 | 遅刻や私語が授業の妨げにならないように対応していましたか   | 良い   | ←   |     |    | →  |     | 0名 | 4.1 |
|    |                                | 39名  | 23名 | 25名 | 3名 | 0名 |     |    |     |
| 11 | 学生の授業参加を促すような工夫がなされていたか        | 良い   | ←   |     |    | →  |     | 0名 | 4.0 |
|    |                                | 36名  | 23名 | 26名 | 5名 | 0名 |     |    |     |

IV. 授業に対する理解度、満足度について

| 質問 | 質問文               | 回答者数 |     |     |    |    | 無回答 | 平均 |     |
|----|-------------------|------|-----|-----|----|----|-----|----|-----|
|    |                   | 5    | 4   | 3   | 2  | 1  |     |    |     |
| 12 | 授業内容を理解できましたか     | できた  | ←   |     |    | →  |     | 2名 | 4.0 |
|    |                   | 32名  | 27名 | 25名 | 4名 | 0名 |     |    |     |
| 13 | この授業に参加して満足できましたか | 満足   | ←   |     |    | →  |     | 9名 | 4.1 |
|    |                   | 35名  | 21名 | 23名 | 1名 | 1名 |     |    |     |





|      |       |    |   |
|------|-------|----|---|
| 科目名  | 倫理学   |    |   |
| 担当者名 | 木村 勝彦 |    |   |
| 曜日   | 木     | 時限 | 1 |

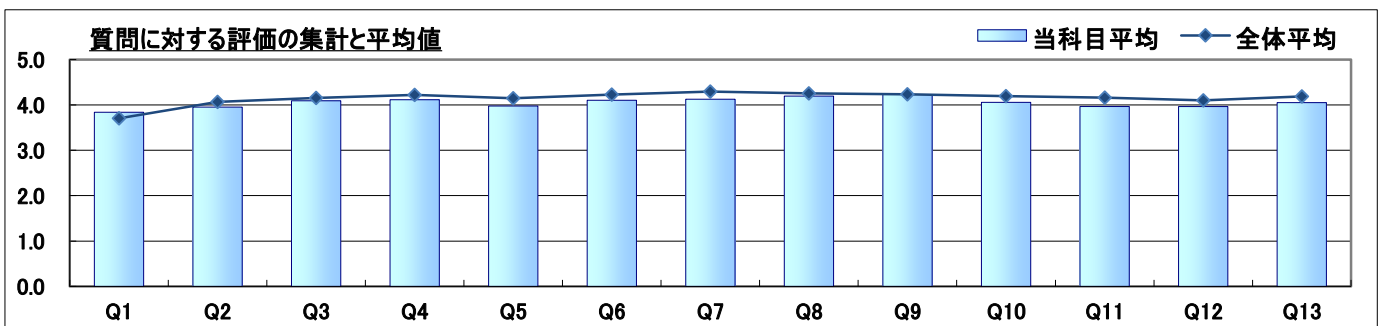
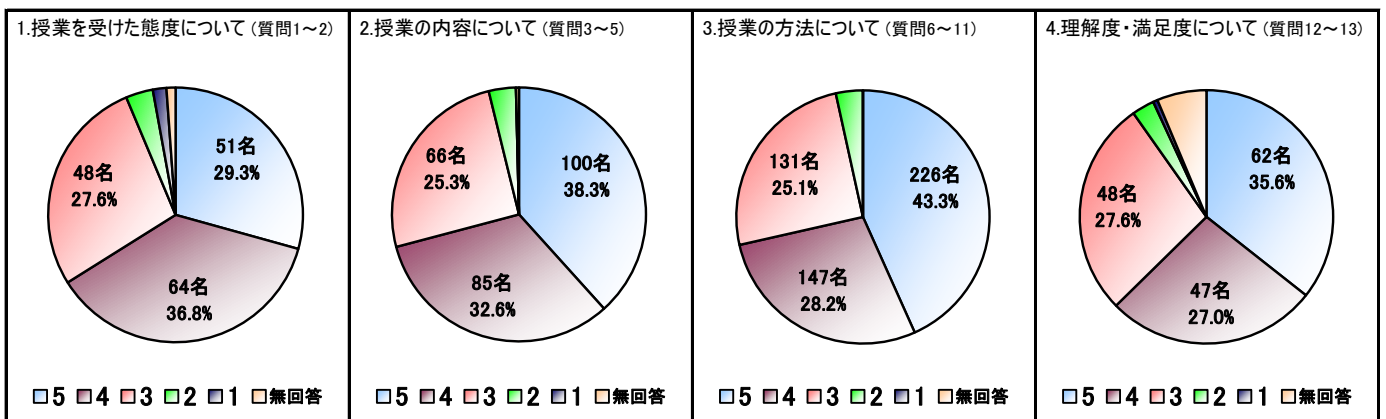
|      |       |
|------|-------|
| 受講者数 | 119名  |
| 回答者数 | 87名   |
| 回答率  | 73.1% |

| 質問 | 質問文  | 回答者数 |     |     |    |    | 無回答 | 平均 |     |
|----|--|------|-----|-----|----|----|-----|----|-----|
|    |  | 5    | 4   | 3   | 2  | 1  |     |    |     |
| 1  | なんらかの準備学習(教科書を予め読む等の予習や、前回の復習、関連する図書などを調べる)などを行いましたか | した   | ←   |     |    | →  |     | 0名 | 3.8 |
|    |  | 26名  | 31名 | 23名 | 4名 | 3名 |     |    |     |
| 2  | 授業中のあなたの態度(積極性、私語、遅刻、途中退出、居眠りなど)を自己評価してください          | 熱心   | ←   |     |    | →  |     | 2名 | 4.0 |
|    |  | 25名  | 33名 | 25名 | 2名 | 0名 |     |    |     |

| 質問 | 質問文                           | 回答者数 |     |     |    |    | 無回答 | 平均 |     |
|----|-------------------------------|------|-----|-----|----|----|-----|----|-----|
|    |                               | 5    | 4   | 3   | 2  | 1  |     |    |     |
| 3  | 授業はよく編成され、まとまっており、わかりやすかったですか | 良い   | ←   |     |    | →  |     | 0名 | 4.1 |
|    |                               | 34名  | 29名 | 22名 | 2名 | 0名 |     |    |     |
| 4  | シラバスと授業内容に整合性はありましたか          | 良い   | ←   |     |    | →  |     | 0名 | 4.1 |
|    |                               | 34名  | 31名 | 20名 | 2名 | 0名 |     |    |     |
| 5  | 授業内容は興味あるものでしたか               | 良い   | ←   |     |    | →  |     | 1名 | 4.0 |
|    |                               | 32名  | 25名 | 24名 | 5名 | 0名 |     |    |     |

| 質問 | 質問文                            | 回答者数 |     |     |    |    | 無回答 | 平均 |     |
|----|--------------------------------|------|-----|-----|----|----|-----|----|-----|
|    |                                | 5    | 4   | 3   | 2  | 1  |     |    |     |
| 6  | 話し方は明瞭でしたか                     | 良い   | ←   |     |    | →  |     | 0名 | 4.1 |
|    |                                | 34名  | 32名 | 17名 | 4名 | 0名 |     |    |     |
| 7  | 熱意の感じられる授業でしたか                 | 良い   | ←   |     |    | →  |     | 0名 | 4.1 |
|    |                                | 38名  | 25名 | 21名 | 3名 | 0名 |     |    |     |
| 8  | 教科書、参考書、配布プリントの使用は適切でしたか       | 良い   | ←   |     |    | →  |     | 0名 | 4.2 |
|    |                                | 41名  | 24名 | 20名 | 2名 | 0名 |     |    |     |
| 9  | 板書や機器(OHP、パワーポイントなど)の使用は適切でしたか | 良い   | ←   |     |    | →  |     | 0名 | 4.2 |
|    |                                | 44名  | 20名 | 22名 | 1名 | 0名 |     |    |     |
| 10 | 遅刻や私語が授業の妨げにならないように対応していましたか   | 良い   | ←   |     |    | →  |     | 0名 | 4.1 |
|    |                                | 36名  | 23名 | 25名 | 3名 | 0名 |     |    |     |
| 11 | 学生の授業参加を促すような工夫がなされていましたか      | 良い   | ←   |     |    | →  |     | 0名 | 4.0 |
|    |                                | 33名  | 23名 | 26名 | 5名 | 0名 |     |    |     |

| 質問 | 質問文               | 回答者数 |     |     |    |    | 無回答 | 平均 |     |
|----|-------------------|------|-----|-----|----|----|-----|----|-----|
|    |                   | 5    | 4   | 3   | 2  | 1  |     |    |     |
| 12 | 授業内容を理解できましたか     | できた  | ←   |     |    | →  |     | 2名 | 4.0 |
|    |                   | 30名  | 26名 | 25名 | 4名 | 0名 |     |    |     |
| 13 | この授業に参加して満足できましたか | 満足   | ←   |     |    | →  |     | 9名 | 4.1 |
|    |                   | 32名  | 21名 | 23名 | 1名 | 1名 |     |    |     |



|      |       |    |   |
|------|-------|----|---|
| 科目名  | 倫理学   |    |   |
| 担当者名 | 木村 勝彦 |    |   |
| 曜日   | 木     | 時限 | 1 |

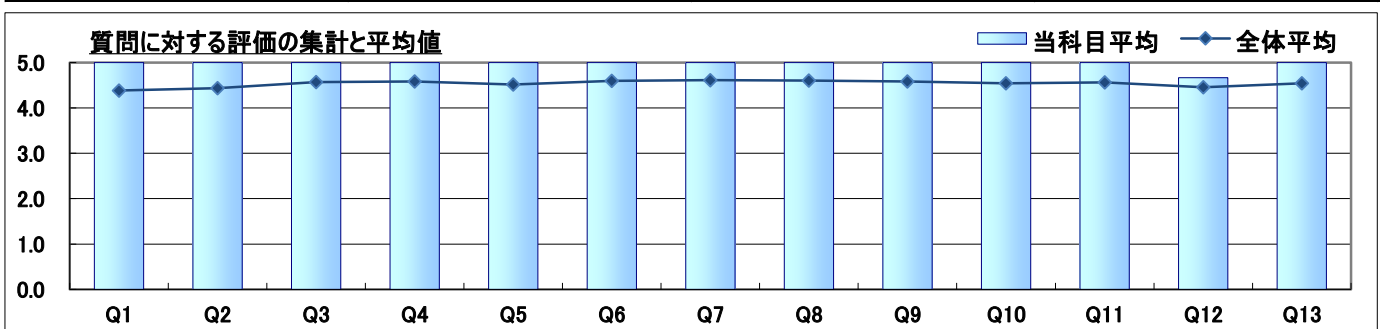
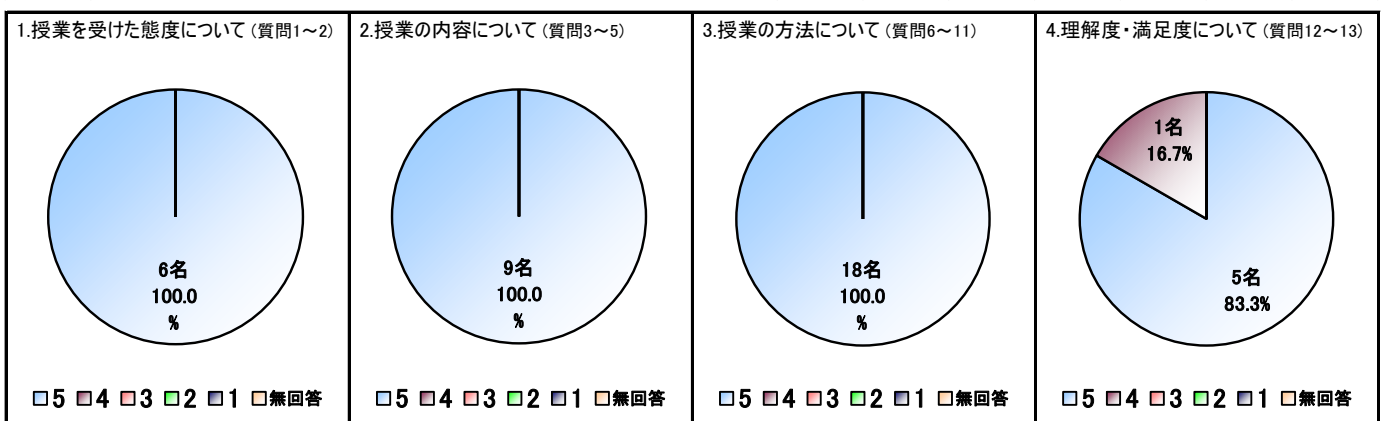
|      |      |
|------|------|
| 受講者数 | 119名 |
| 回答者数 | 3名   |
| 回答率  | 2.5% |

| 質問 | 質問文  | 回答者数 |    |    |    |    | 無回答 | 平均  |
|----|--|------|----|----|----|----|-----|-----|
|    |  | 5    | 4  | 3  | 2  | 1  |     |     |
| 1  | なんらかの準備学習(教科書を予め読む等の予習や、前回の復習、関連する図書などを調べる)などを行いましたか | 3名   | 0名 | 0名 | 0名 | 0名 | 0名  | 5.0 |
| 2  | 授業中のあなたの態度(積極性、私語、遅刻、途中退出、居眠りなど)を自己評価してください          | 3名   | 0名 | 0名 | 0名 | 0名 | 0名  | 5.0 |

| 質問 | 質問文                           | 回答者数 |    |    |    |    | 無回答 | 平均  |
|----|-------------------------------|------|----|----|----|----|-----|-----|
|    |                               | 5    | 4  | 3  | 2  | 1  |     |     |
| 3  | 授業はよく編成され、まとまっており、わかりやすかったですか | 3名   | 0名 | 0名 | 0名 | 0名 | 0名  | 5.0 |
| 4  | シラバスと授業内容に整合性はありましたか          | 3名   | 0名 | 0名 | 0名 | 0名 | 0名  | 5.0 |
| 5  | 授業内容は興味あるものでしたか               | 3名   | 0名 | 0名 | 0名 | 0名 | 0名  | 5.0 |

| 質問 | 質問文                            | 回答者数 |    |    |    |    | 無回答 | 平均  |
|----|--------------------------------|------|----|----|----|----|-----|-----|
|    |                                | 5    | 4  | 3  | 2  | 1  |     |     |
| 6  | 話し方は明瞭でしたか                     | 3名   | 0名 | 0名 | 0名 | 0名 | 0名  | 5.0 |
| 7  | 熱意の感じられる授業でしたか                 | 3名   | 0名 | 0名 | 0名 | 0名 | 0名  | 5.0 |
| 8  | 教科書、参考書、配布プリントの使用は適切でしたか       | 3名   | 0名 | 0名 | 0名 | 0名 | 0名  | 5.0 |
| 9  | 板書や機器(OHP、パワーポイントなど)の使用は適切でしたか | 3名   | 0名 | 0名 | 0名 | 0名 | 0名  | 5.0 |
| 10 | 遅刻や私語が授業の妨げにならないように対応していましたか   | 3名   | 0名 | 0名 | 0名 | 0名 | 0名  | 5.0 |
| 11 | 学生の授業参加を促すような工夫がなされていたか        | 3名   | 0名 | 0名 | 0名 | 0名 | 0名  | 5.0 |

| 質問 | 質問文               | 回答者数 |    |    |    |    | 無回答 | 平均  |
|----|-------------------|------|----|----|----|----|-----|-----|
|    |                   | 5    | 4  | 3  | 2  | 1  |     |     |
| 12 | 授業内容を理解できましたか     | 2名   | 1名 | 0名 | 0名 | 0名 | 0名  | 4.7 |
| 13 | この授業に参加して満足できましたか | 3名   | 0名 | 0名 | 0名 | 0名 | 0名  | 5.0 |



|      |           |    |   |
|------|-----------|----|---|
| 科目名  | 保健医療サービス論 |    |   |
| 担当者名 | 坂本 雅俊     |    |   |
| 曜日   | 木         | 時限 | 4 |

|      |       |
|------|-------|
| 受講者数 | 68名   |
| 回答者数 | 61名   |
| 回答率  | 89.7% |

I. あなたの授業を受けた態度について

| 質問 | 質問文  | 回答者数 |     |     |    |    | 無回答 | 平均  |
|----|--|------|-----|-----|----|----|-----|-----|
|    |  | 5    | 4   | 3   | 2  | 1  |     |     |
| 1  | なんらかの準備学習(教科書を予め読む等の予習や、前回の復習、関連する図書などを調べる)などを行いましたか | 8名   | 14名 | 25名 | 7名 | 7名 | 0名  | 3.1 |
| 2  | 授業中のあなたの態度(積極性、私語、遅刻、途中退出、居眠りなど)を自己評価してください          | 9名   | 21名 | 26名 | 2名 | 2名 | 1名  | 3.6 |

II. 授業の内容について

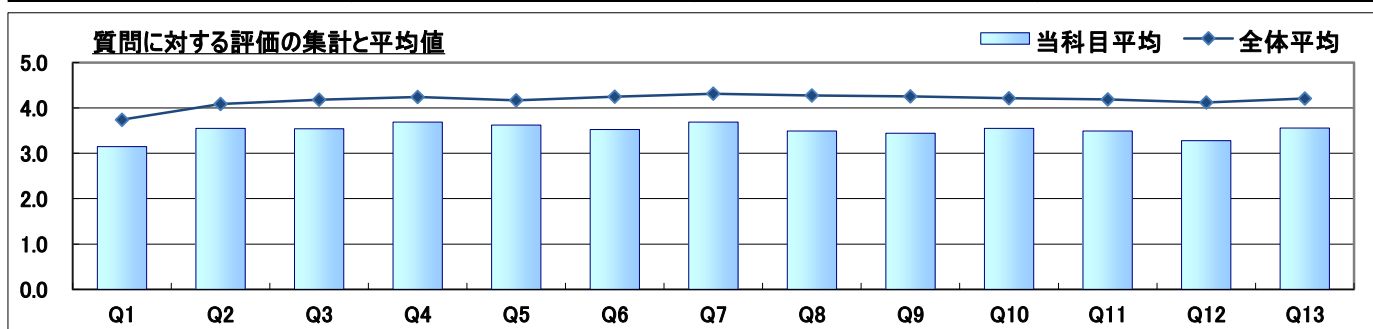
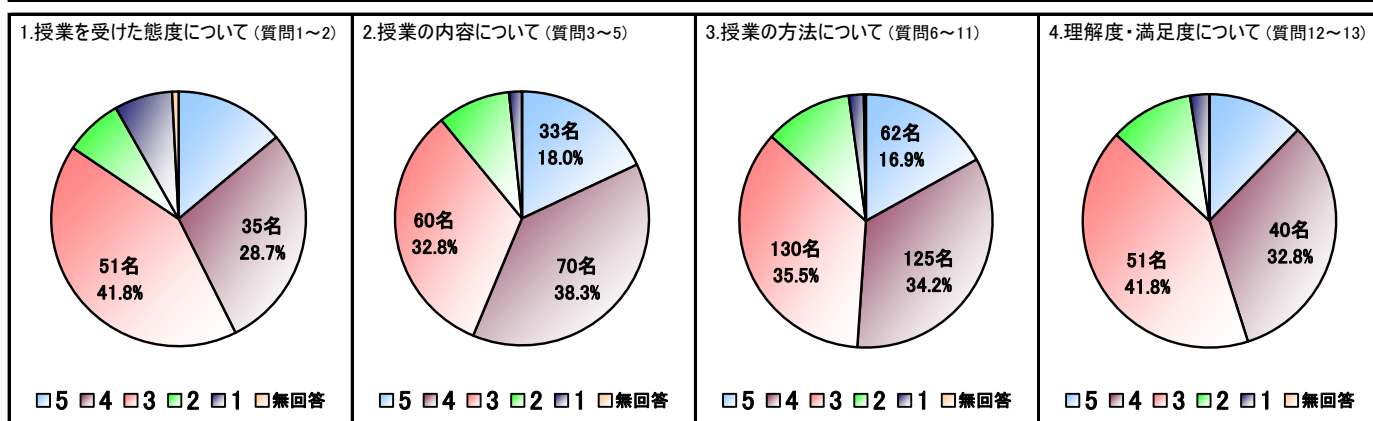
| 質問 | 質問文                           | 回答者数 |     |     |    |    | 無回答 | 平均  |
|----|-------------------------------|------|-----|-----|----|----|-----|-----|
|    |                               | 5    | 4   | 3   | 2  | 1  |     |     |
| 3  | 授業はよく編成され、まとまっており、わかりやすかったですか | 11名  | 22名 | 18名 | 9名 | 1名 | 0名  | 3.5 |
| 4  | シラバスと授業内容に整合性はありましたか          | 11名  | 25名 | 21名 | 3名 | 1名 | 0名  | 3.7 |
| 5  | 授業内容は興味あるものでしたか               | 11名  | 23名 | 21名 | 5名 | 1名 | 0名  | 3.6 |

III. 授業の方法について

| 質問 | 質問文                            | 回答者数 |     |     |     |    | 無回答 | 平均  |
|----|--------------------------------|------|-----|-----|-----|----|-----|-----|
|    |                                | 5    | 4   | 3   | 2   | 1  |     |     |
| 6  | 話し方は明瞭でしたか                     | 9名   | 22名 | 24名 | 4名  | 2名 | 0名  | 3.5 |
| 7  | 熱意の感じられる授業でしたか                 | 13名  | 20名 | 25名 | 2名  | 1名 | 0名  | 3.7 |
| 8  | 教科書、参考書、配布プリントの使用は適切でしたか       | 11名  | 18名 | 24名 | 6名  | 2名 | 0名  | 3.5 |
| 9  | 板書や機器(OHP、パワーポイントなど)の使用は適切でしたか | 11名  | 19名 | 18名 | 12名 | 1名 | 0名  | 3.4 |
| 10 | 遅刻や私語が授業の妨げにならないように対応していましたか   | 10名  | 22名 | 19名 | 9名  | 0名 | 1名  | 3.6 |
| 11 | 学生の授業参加を促すような工夫がなされていたか        | 8名   | 24名 | 20名 | 8名  | 1名 | 0名  | 3.5 |

IV. 授業に対する理解度、満足度について

| 質問 | 質問文               | 回答者数 |     |     |     |    | 無回答 | 平均  |
|----|-------------------|------|-----|-----|-----|----|-----|-----|
|    |                   | 5    | 4   | 3   | 2   | 1  |     |     |
| 12 | 授業内容を理解できましたか     | 5名   | 21名 | 23名 | 10名 | 2名 | 0名  | 3.3 |
| 13 | この授業に参加して満足できましたか | 10名  | 19名 | 28名 | 3名  | 1名 | 0名  | 3.6 |



|      |           |    |   |
|------|-----------|----|---|
| 科目名  | 保健医療サービス論 |    |   |
| 担当者名 | 坂本 雅俊     |    |   |
| 曜日   | 木         | 時限 | 4 |

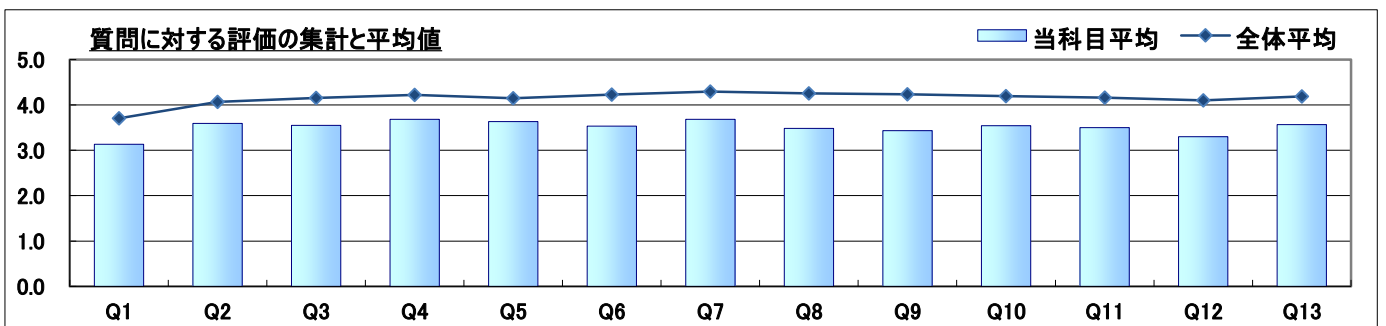
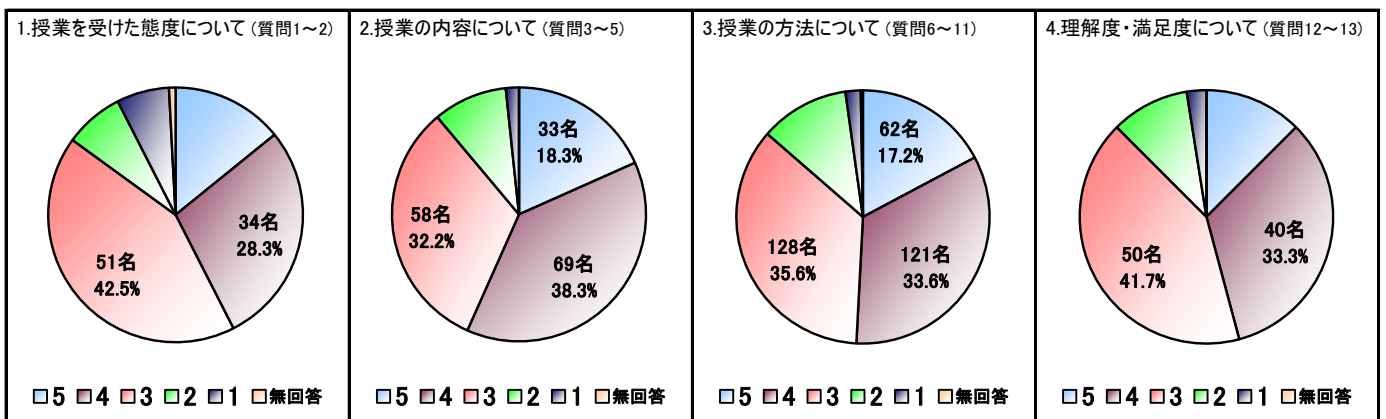
|      |       |
|------|-------|
| 受講者数 | 68名   |
| 回答者数 | 60名   |
| 回答率  | 88.2% |

| 質問 | 質問文  | 回答者数 |     |     |    |    | 無回答 | 平均  |
|----|--|------|-----|-----|----|----|-----|-----|
|    |  | 5    | 4   | 3   | 2  | 1  |     |     |
| 1  | なんらかの準備学習(教科書を予め読む等の予習や、前回の復習、関連する図書などを調べる)などを行いましたか | 8名   | 13名 | 25名 | 7名 | 7名 | 0名  | 3.1 |
| 2  | 授業中のあなたの態度(積極性、私語、遅刻、途中退出、居眠りなど)を自己評価してください          | 9名   | 21名 | 26名 | 2名 | 1名 | 1名  | 3.6 |

| 質問 | 質問文                           | 回答者数 |     |     |    |    | 無回答 | 平均  |
|----|-------------------------------|------|-----|-----|----|----|-----|-----|
|    |                               | 5    | 4   | 3   | 2  | 1  |     |     |
| 3  | 授業はよく編成され、まとまっており、わかりやすかったですか | 11名  | 22名 | 17名 | 9名 | 1名 | 0名  | 3.6 |
| 4  | シラバスと授業内容に整合性はありましたか          | 11名  | 24名 | 21名 | 3名 | 1名 | 0名  | 3.7 |
| 5  | 授業内容は興味あるものでしたか               | 11名  | 23名 | 20名 | 5名 | 1名 | 0名  | 3.6 |

| 質問 | 質問文                            | 回答者数 |     |     |     |    | 無回答 | 平均  |
|----|--------------------------------|------|-----|-----|-----|----|-----|-----|
|    |                                | 5    | 4   | 3   | 2   | 1  |     |     |
| 6  | 話し方は明瞭でしたか                     | 9名   | 22名 | 23名 | 4名  | 2名 | 0名  | 3.5 |
| 7  | 熱意の感じられる授業でしたか                 | 13名  | 19名 | 25名 | 2名  | 1名 | 0名  | 3.7 |
| 8  | 教科書、参考書、配布プリントの使用は適切でしたか       | 11名  | 17名 | 24名 | 6名  | 2名 | 0名  | 3.5 |
| 9  | 板書や機器(OHP、パワーポイントなど)の使用は適切でしたか | 11名  | 18名 | 18名 | 12名 | 1名 | 0名  | 3.4 |
| 10 | 遅刻や私語が授業の妨げにならないように対応していましたか   | 10名  | 21名 | 19名 | 9名  | 0名 | 1名  | 3.5 |
| 11 | 学生の授業参加を促すような工夫がなされていたか        | 8名   | 24名 | 19名 | 8名  | 1名 | 0名  | 3.5 |

| 質問 | 質問文               | 回答者数 |     |     |    |    | 無回答 | 平均  |
|----|-------------------|------|-----|-----|----|----|-----|-----|
|    |                   | 5    | 4   | 3   | 2  | 1  |     |     |
| 12 | 授業内容を理解できましたか     | 5名   | 21名 | 23名 | 9名 | 2名 | 0名  | 3.3 |
| 13 | この授業に参加して満足できましたか | 10名  | 19名 | 27名 | 3名 | 1名 | 0名  | 3.6 |



|      |           |    |   |
|------|-----------|----|---|
| 科目名  | 保健医療サービス論 |    |   |
| 担当者名 | 坂本 雅俊     |    |   |
| 曜日   | 木         | 時限 | 4 |

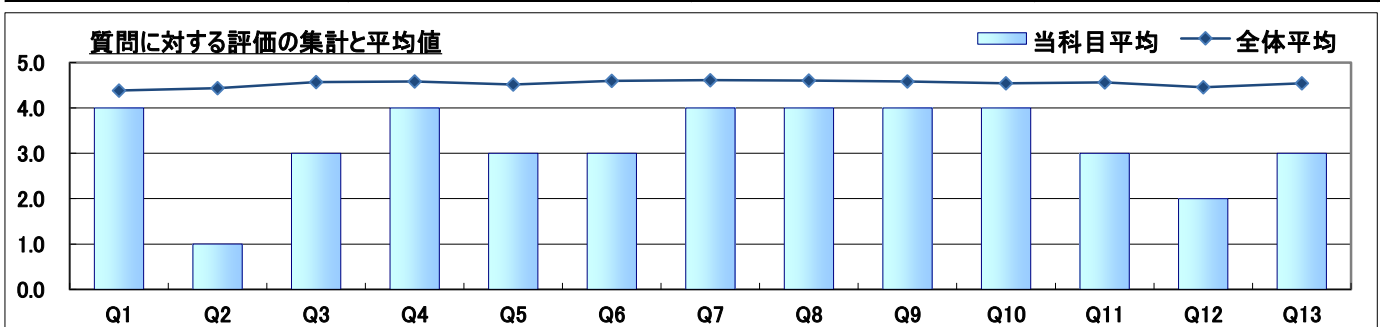
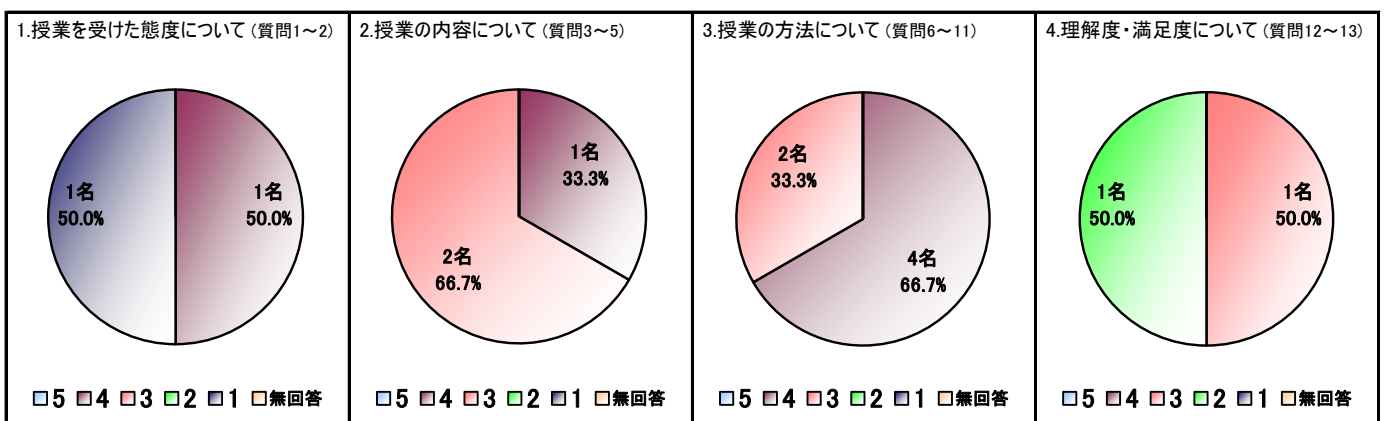
|      |      |
|------|------|
| 受講者数 | 68名  |
| 回答者数 | 1名   |
| 回答率  | 1.5% |

| I. あなたの授業を受けた態度について |  |      |    |    |    |    |     |     |    |     |
|---------------------|--|------|----|----|----|----|-----|-----|----|-----|
| 質問                  | 質問文  | 回答者数 |    |    |    |    | 無回答 | 平均  |    |     |
|                     |  | 5    | 4  | 3  | 2  | 1  |     |     |    |     |
| 1                   | なんらかの準備学習(教科書を予め読む等の予習や、前回の復習、関連する図書などを調べる)などを行いましたか | した   | ←  |    |    | →  |     | しない | 0名 | 4.0 |
|                     |  | 0名   | 1名 | 0名 | 0名 | 0名 |     |     |    |     |
| 2                   | 授業中のあなたの態度(積極性、私語、遅刻、途中退出、居眠りなど)を自己評価してください          | 熱心   | ←  |    |    | →  |     | 不熱心 | 0名 | 1.0 |
|                     |  | 0名   | 0名 | 0名 | 0名 | 1名 |     |     |    |     |

| II. 授業の内容について |                               |      |    |    |    |    |     |      |    |     |
|---------------|-------------------------------|------|----|----|----|----|-----|------|----|-----|
| 質問            | 質問文                           | 回答者数 |    |    |    |    | 無回答 | 平均   |    |     |
|               |                               | 5    | 4  | 3  | 2  | 1  |     |      |    |     |
| 3             | 授業はよく編成され、まとまっており、わかりやすかったですか | 良い   | ←  |    |    | →  |     | 良くない | 0名 | 3.0 |
|               |                               | 0名   | 0名 | 1名 | 0名 | 0名 |     |      |    |     |
| 4             | シラバスと授業内容に整合性はありましたか          | 0名   | 1名 | 0名 | 0名 | 0名 |     |      |    |     |
| 5             | 授業内容は興味あるものでしたか               | 0名   | 0名 | 1名 | 0名 | 0名 |     |      |    |     |

| III. 授業の方法について |                                |      |    |    |    |    |     |      |    |     |
|----------------|--------------------------------|------|----|----|----|----|-----|------|----|-----|
| 質問             | 質問文                            | 回答者数 |    |    |    |    | 無回答 | 平均   |    |     |
|                |                                | 5    | 4  | 3  | 2  | 1  |     |      |    |     |
| 6              | 話し方は明瞭でしたか                     | 良い   | ←  |    |    | →  |     | 良くない | 0名 | 3.0 |
|                |                                | 0名   | 0名 | 1名 | 0名 | 0名 |     |      |    |     |
| 7              | 熱意の感じられる授業でしたか                 | 0名   | 1名 | 0名 | 0名 | 0名 |     |      |    |     |
| 8              | 教科書、参考書、配布プリントの使用は適切でしたか       | 0名   | 1名 | 0名 | 0名 | 0名 |     |      |    |     |
| 9              | 板書や機器(OHP、パワーポイントなど)の使用は適切でしたか | 0名   | 1名 | 0名 | 0名 | 0名 |     |      |    |     |
| 10             | 遅刻や私語が授業の妨げにならないように対応していましたか   | 0名   | 1名 | 0名 | 0名 | 0名 |     |      |    |     |
| 11             | 学生の授業参加を促すような工夫がなされていたか        | 0名   | 0名 | 1名 | 0名 | 0名 |     |      |    |     |

| IV. 授業に対する理解度、満足度について |                   |      |    |    |    |    |     |      |    |     |
|-----------------------|-------------------|------|----|----|----|----|-----|------|----|-----|
| 質問                    | 質問文               | 回答者数 |    |    |    |    | 無回答 | 平均   |    |     |
|                       |                   | 5    | 4  | 3  | 2  | 1  |     |      |    |     |
| 12                    | 授業内容を理解できましたか     | できた  | ←  |    |    | →  |     | できない | 0名 | 2.0 |
|                       |                   | 0名   | 0名 | 0名 | 1名 | 0名 |     |      |    |     |
| 13                    | この授業に参加して満足できましたか | 満足   | ←  |    |    | →  |     | 不満足  | 0名 | 3.0 |
|                       |                   | 0名   | 0名 | 1名 | 0名 | 0名 |     |      |    |     |





|      |        |    |   |
|------|--------|----|---|
| 科目名  | 障害者福祉論 |    |   |
| 担当者名 | 高島 恭子  |    |   |
| 曜日   | 木      | 時限 | 3 |

|      |       |
|------|-------|
| 受講者数 | 84名   |
| 回答者数 | 73名   |
| 回答率  | 86.9% |

I. あなたの授業を受けた態度について

| 質問 | 質問文  | 回答者数 |     |     |    |    | 無回答 | 平均  |
|----|--|------|-----|-----|----|----|-----|-----|
|    |  | 5    | 4   | 3   | 2  | 1  |     |     |
| 1  | なんらかの準備学習(教科書を予め読む等の予習や、前回の復習、関連する図書などを調べる)などを行いましたか | 5名   | 17名 | 41名 | 3名 | 7名 | 0名  | 3.1 |
| 2  | 授業中のあなたの態度(積極性、私語、遅刻、途中退出、居眠りなど)を自己評価してください          | 5名   | 27名 | 35名 | 2名 | 3名 | 1名  | 3.4 |

II. 授業の内容について

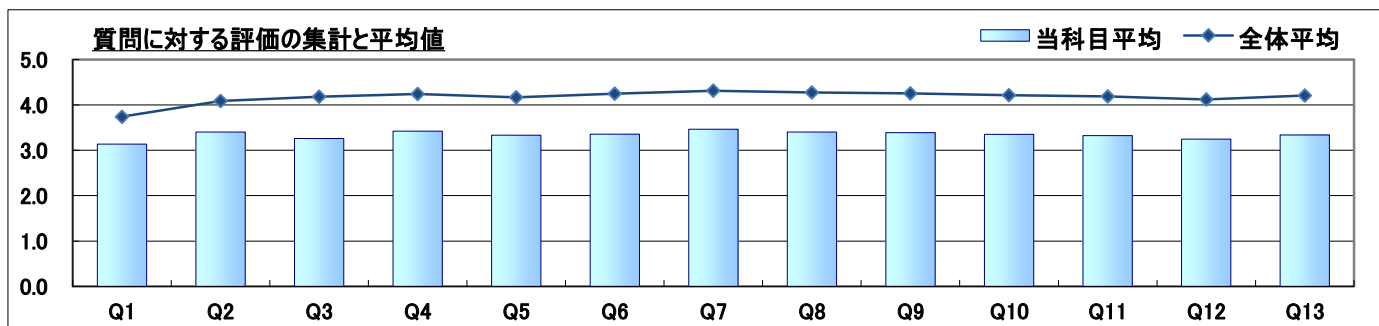
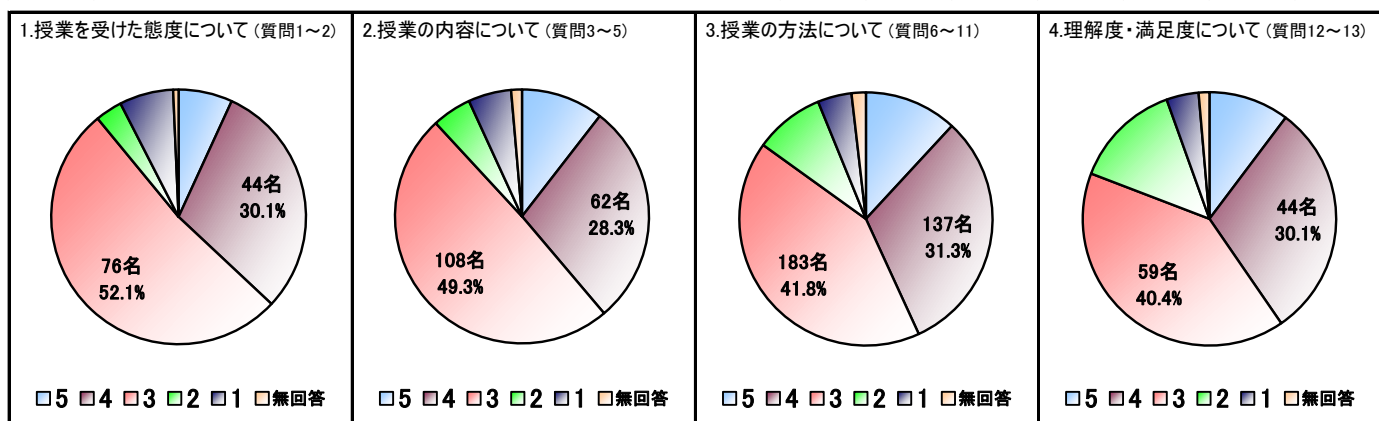
| 質問 | 質問文                           | 回答者数 |     |     |    |    | 無回答 | 平均  |
|----|-------------------------------|------|-----|-----|----|----|-----|-----|
|    |                               | 5    | 4   | 3   | 2  | 1  |     |     |
| 3  | 授業はよく編成され、まとまっており、わかりやすかったですか | 6名   | 23名 | 33名 | 6名 | 5名 | 0名  | 3.3 |
| 4  | シラバスと授業内容に整合性はありましたか          | 10名  | 18名 | 39名 | 0名 | 4名 | 2名  | 3.4 |
| 5  | 授業内容は興味あるものでしたか               | 7名   | 21名 | 36名 | 5名 | 3名 | 1名  | 3.3 |

III. 授業の方法について

| 質問 | 質問文                            | 回答者数 |     |     |    |    | 無回答 | 平均  |
|----|--------------------------------|------|-----|-----|----|----|-----|-----|
|    |                                | 5    | 4   | 3   | 2  | 1  |     |     |
| 6  | 話し方は明瞭でしたか                     | 9名   | 21名 | 33名 | 7名 | 3名 | 0名  | 3.4 |
| 7  | 熱意の感じられる授業でしたか                 | 7名   | 28名 | 29名 | 5名 | 2名 | 2名  | 3.5 |
| 8  | 教科書、参考書、配布プリントの使用は適切でしたか       | 9名   | 24名 | 29名 | 7名 | 3名 | 1名  | 3.4 |
| 9  | 板書や機器(OHP、パワーポイントなど)の使用は適切でしたか | 8名   | 27名 | 27名 | 5名 | 5名 | 1名  | 3.4 |
| 10 | 遅刻や私語が授業の妨げにならないように対応していましたか   | 9名   | 19名 | 34名 | 6名 | 3名 | 2名  | 3.4 |
| 11 | 学生の授業参加を促すような工夫がなされていたか        | 10名  | 18名 | 31名 | 9名 | 3名 | 2名  | 3.3 |

IV. 授業に対する理解度、満足度について

| 質問 | 質問文               | 回答者数 |     |     |     |    | 無回答 | 平均  |
|----|-------------------|------|-----|-----|-----|----|-----|-----|
|    |                   | 5    | 4   | 3   | 2   | 1  |     |     |
| 12 | 授業内容を理解できましたか     | 5名   | 24名 | 30名 | 12名 | 2名 | 0名  | 3.2 |
| 13 | この授業に参加して満足できましたか | 10名  | 20名 | 29名 | 8名  | 4名 | 2名  | 3.3 |



|      |          |    |   |
|------|----------|----|---|
| 科目名  | 認知症の理解 I |    |   |
| 担当者名 | 中村 龍文    |    |   |
| 曜日   | 水        | 時限 | 2 |

|      |       |
|------|-------|
| 受講者数 | 40名   |
| 回答者数 | 25名   |
| 回答率  | 62.5% |

I. あなたの授業を受けた態度について

| 質問 | 質問文  | 回答者数 |     |     |    |    | 無回答 | 平均  |
|----|--|------|-----|-----|----|----|-----|-----|
|    |  | 5    | 4   | 3   | 2  | 1  |     |     |
| 1  | なんらかの準備学習(教科書を予め読む等の予習や、前回の復習、関連する図書などを調べる)などを行いましたか | 4名   | 9名  | 11名 | 1名 | 0名 | 0名  | 3.6 |
| 2  | 授業中のあなたの態度(積極性、私語、遅刻、途中退出、居眠りなど)を自己評価してください          | 6名   | 12名 | 7名  | 0名 | 0名 | 0名  | 4.0 |

II. 授業の内容について

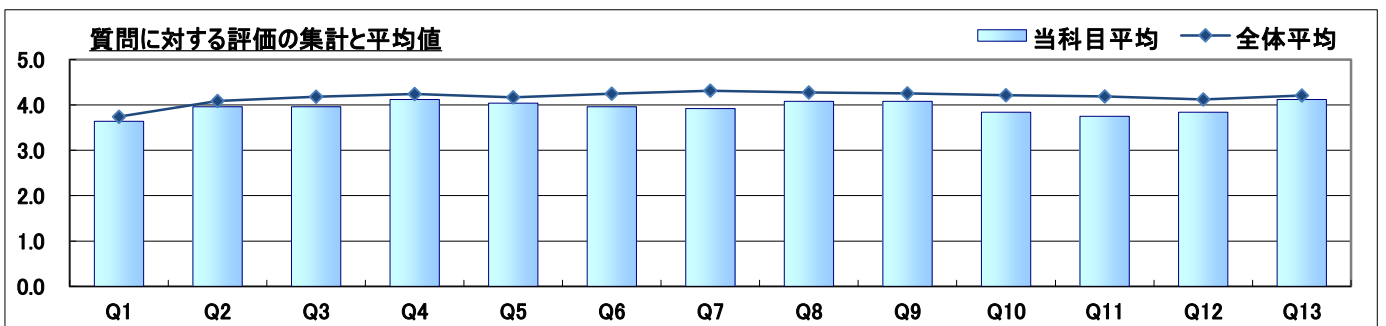
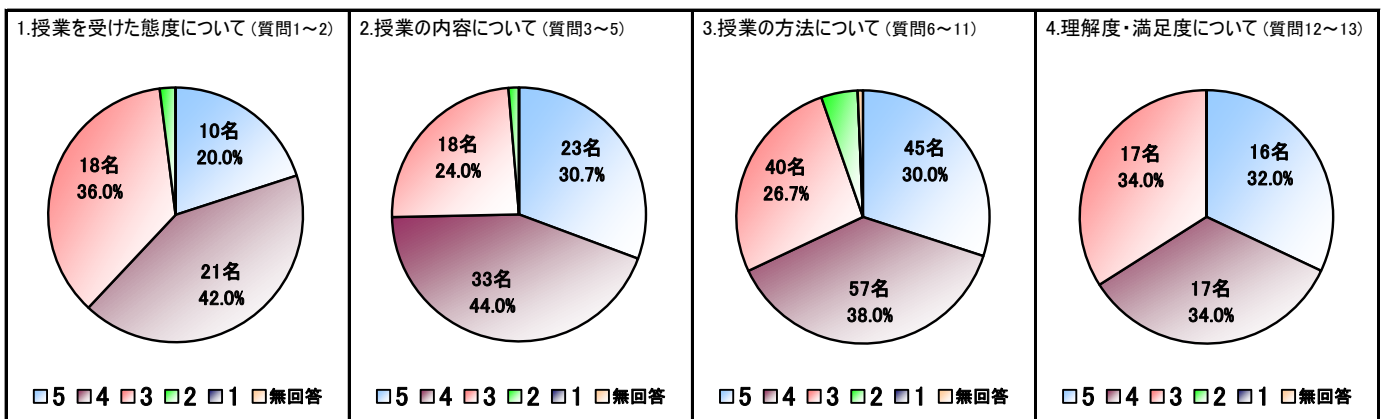
| 質問 | 質問文                           | 回答者数 |     |    |    |    | 無回答 | 平均  |
|----|-------------------------------|------|-----|----|----|----|-----|-----|
|    |                               | 5    | 4   | 3  | 2  | 1  |     |     |
| 3  | 授業はよく編成され、まとまっており、わかりやすかったですか | 7名   | 10名 | 8名 | 0名 | 0名 | 0名  | 4.0 |
| 4  | シラバスと授業内容に整合性はありましたか          | 8名   | 12名 | 5名 | 0名 | 0名 | 0名  | 4.1 |
| 5  | 授業内容は興味あるものでしたか               | 8名   | 11名 | 5名 | 1名 | 0名 | 0名  | 4.0 |

III. 授業の方法について

| 質問 | 質問文                            | 回答者数 |     |     |    |    | 無回答 | 平均  |
|----|--------------------------------|------|-----|-----|----|----|-----|-----|
|    |                                | 5    | 4   | 3   | 2  | 1  |     |     |
| 6  | 話し方は明瞭でしたか                     | 7名   | 12名 | 4名  | 2名 | 0名 | 0名  | 4.0 |
| 7  | 熱意の感じられる授業でしたか                 | 8名   | 8名  | 8名  | 1名 | 0名 | 0名  | 3.9 |
| 8  | 教科書、参考書、配布プリントの使用は適切でしたか       | 9名   | 10名 | 5名  | 1名 | 0名 | 0名  | 4.1 |
| 9  | 板書や機器(OHP、パワーポイントなど)の使用は適切でしたか | 9名   | 10名 | 5名  | 1名 | 0名 | 0名  | 4.1 |
| 10 | 遅刻や私語が授業の妨げにならないように対応していましたか   | 6名   | 10名 | 8名  | 1名 | 0名 | 0名  | 3.8 |
| 11 | 学生の授業参加を促すような工夫がなされていたか        | 6名   | 7名  | 10名 | 1名 | 0名 | 1名  | 3.8 |

IV. 授業に対する理解度、満足度について

| 質問 | 質問文               | 回答者数 |     |    |    |    | 無回答 | 平均  |
|----|-------------------|------|-----|----|----|----|-----|-----|
|    |                   | 5    | 4   | 3  | 2  | 1  |     |     |
| 12 | 授業内容を理解できましたか     | 5名   | 11名 | 9名 | 0名 | 0名 | 0名  | 3.8 |
| 13 | この授業に参加して満足できましたか | 11名  | 6名  | 8名 | 0名 | 0名 | 0名  | 4.1 |



|      |          |    |   |
|------|----------|----|---|
| 科目名  | 認知症の理解 I |    |   |
| 担当者名 | 中村 龍文    |    |   |
| 曜日   | 水        | 時限 | 2 |

|      |       |
|------|-------|
| 受講者数 | 40名   |
| 回答者数 | 23名   |
| 回答率  | 57.5% |

I. あなたの授業を受けた態度について

| 質問 | 質問文  | 回答者数 |     |     |    |    | 無回答 | 平均  |
|----|--|------|-----|-----|----|----|-----|-----|
|    |  | 5    | 4   | 3   | 2  | 1  |     |     |
| 1  | なんらかの準備学習(教科書を予め読む等の予習や、前回の復習、関連する図書などを調べる)などを行いましたか | 4名   | 8名  | 10名 | 1名 | 0名 | 0名  | 3.7 |
| 2  | 授業中のあなたの態度(積極性、私語、遅刻、途中退出、居眠りなど)を自己評価してください          | 5名   | 11名 | 7名  | 0名 | 0名 | 0名  | 3.9 |

II. 授業の内容について

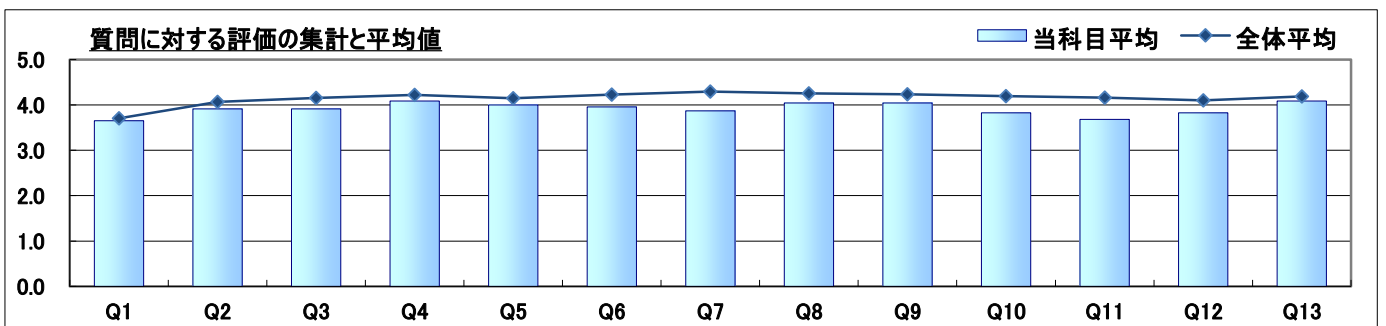
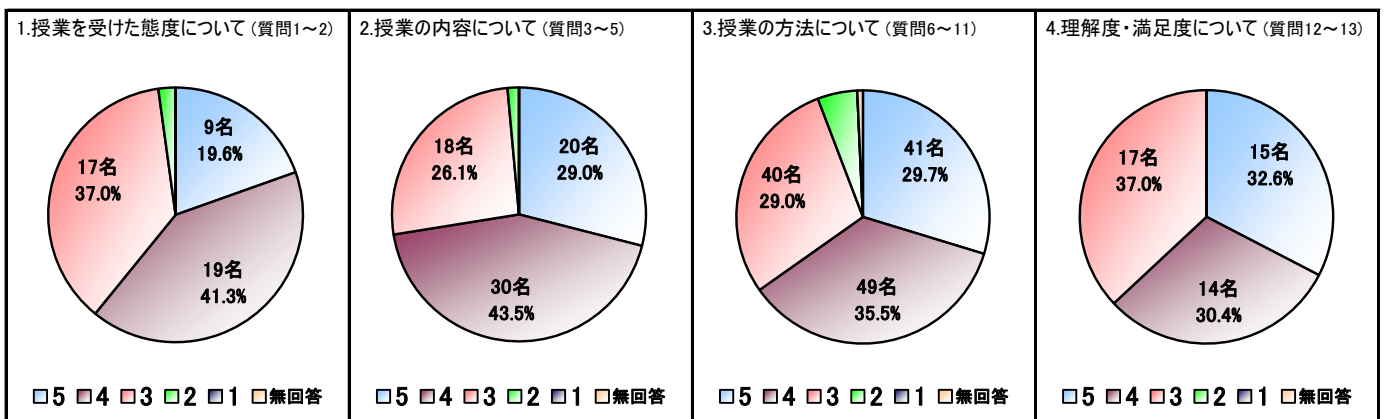
| 質問 | 質問文                           | 回答者数 |     |    |    |    | 無回答 | 平均  |
|----|-------------------------------|------|-----|----|----|----|-----|-----|
|    |                               | 5    | 4   | 3  | 2  | 1  |     |     |
| 3  | 授業はよく編成され、まとまっており、わかりやすかったですか | 6名   | 9名  | 8名 | 0名 | 0名 | 0名  | 3.9 |
| 4  | シラバスと授業内容に整合性はありましたか          | 7名   | 11名 | 5名 | 0名 | 0名 | 0名  | 4.1 |
| 5  | 授業内容は興味あるものでしたか               | 7名   | 10名 | 5名 | 1名 | 0名 | 0名  | 4.0 |

III. 授業の方法について

| 質問 | 質問文                            | 回答者数 |     |     |    |    | 無回答 | 平均  |
|----|--------------------------------|------|-----|-----|----|----|-----|-----|
|    |                                | 5    | 4   | 3   | 2  | 1  |     |     |
| 6  | 話し方は明瞭でしたか                     | 7名   | 10名 | 4名  | 2名 | 0名 | 0名  | 4.0 |
| 7  | 熱意の感じられる授業でしたか                 | 7名   | 7名  | 8名  | 1名 | 0名 | 0名  | 3.9 |
| 8  | 教科書、参考書、配布プリントの使用は適切でしたか       | 8名   | 9名  | 5名  | 1名 | 0名 | 0名  | 4.0 |
| 9  | 板書や機器(OHP、パワーポイントなど)の使用は適切でしたか | 8名   | 9名  | 5名  | 1名 | 0名 | 0名  | 4.0 |
| 10 | 遅刻や私語が授業の妨げにならないように対応していましたか   | 6名   | 8名  | 8名  | 1名 | 0名 | 0名  | 3.8 |
| 11 | 学生の授業参加を促すような工夫がなされていましたか      | 5名   | 6名  | 10名 | 1名 | 0名 | 1名  | 3.7 |

IV. 授業に対する理解度、満足度について

| 質問 | 質問文               | 回答者数 |    |    |    |    | 無回答 | 平均  |
|----|-------------------|------|----|----|----|----|-----|-----|
|    |                   | 5    | 4  | 3  | 2  | 1  |     |     |
| 12 | 授業内容を理解できましたか     | 5名   | 9名 | 9名 | 0名 | 0名 | 0名  | 3.8 |
| 13 | この授業に参加して満足できましたか | 10名  | 5名 | 8名 | 0名 | 0名 | 0名  | 4.1 |



|      |          |    |   |
|------|----------|----|---|
| 科目名  | 認知症の理解 I |    |   |
| 担当者名 | 中村 龍文    |    |   |
| 曜日   | 水        | 時限 | 2 |

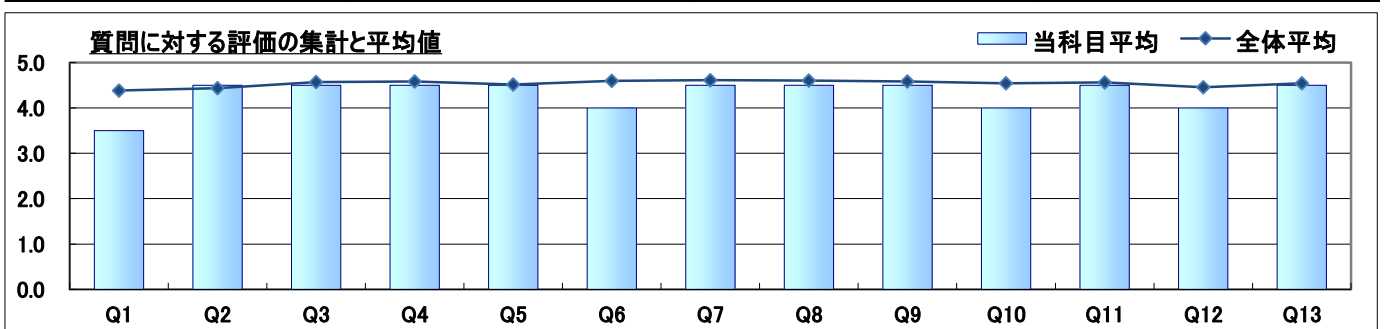
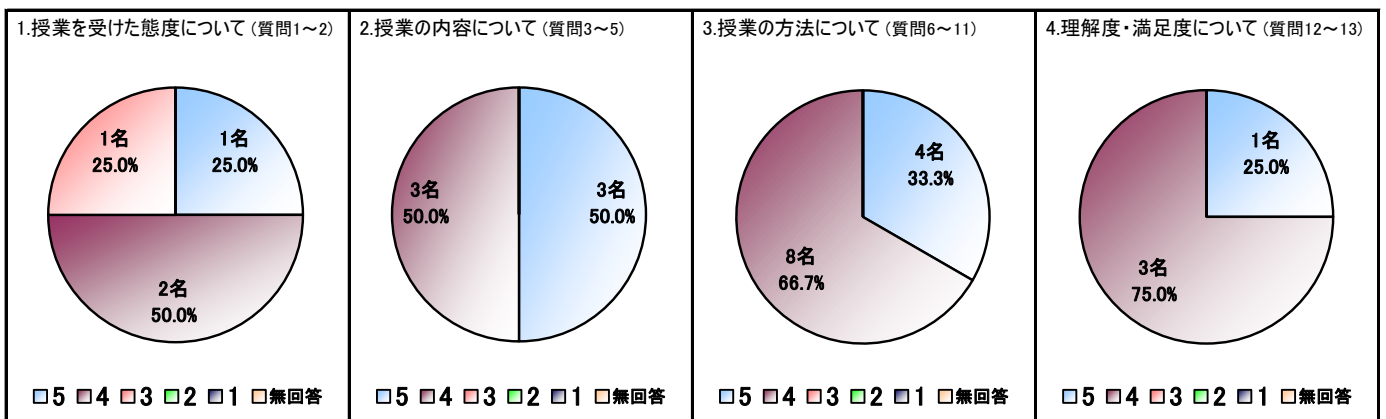
|      |      |
|------|------|
| 受講者数 | 40名  |
| 回答者数 | 2名   |
| 回答率  | 5.0% |

| I. あなたの授業を受けた態度について |  |         |        |        |        |        |     |     |
|---------------------|--|---------|--------|--------|--------|--------|-----|-----|
| 質問                  | 質問文  | 回答者数    |        |        |        |        | 無回答 | 平均  |
|                     |  | 5       | 4      | 3      | 2      | 1      |     |     |
| 1                   | なんらかの準備学習(教科書を予め読む等の予習や、前回の復習、関連する図書などを調べる)などを行いましたか | 5<br>した | 4<br>← | 3<br>← | 2<br>← | 1<br>→ | 0名  | 3.5 |
|                     |  | 0名      | 1名     | 1名     | 0名     | 0名     |     |     |
| 2                   | 授業中のあなたの態度(積極性、私語、遅刻、途中退出、居眠りなど)を自己評価してください          | 5<br>熱心 | 4<br>← | 3<br>← | 2<br>← | 1<br>→ | 0名  | 4.5 |
|                     |  | 1名      | 1名     | 0名     | 0名     | 0名     |     |     |

| II. 授業の内容について |                               |         |        |        |        |        |     |     |
|---------------|-------------------------------|---------|--------|--------|--------|--------|-----|-----|
| 質問            | 質問文                           | 回答者数    |        |        |        |        | 無回答 | 平均  |
|               |                               | 5       | 4      | 3      | 2      | 1      |     |     |
| 3             | 授業はよく編成され、まとまっており、わかりやすかったですか | 5<br>良い | 4<br>← | 3<br>← | 2<br>← | 1<br>→ | 0名  | 4.5 |
|               |                               | 1名      | 1名     | 0名     | 0名     | 0名     |     |     |
| 4             | シラバスと授業内容に整合性はありましたか          | 5<br>良い | 4<br>← | 3<br>← | 2<br>← | 1<br>→ | 0名  | 4.5 |
|               |                               | 1名      | 1名     | 0名     | 0名     | 0名     |     |     |
| 5             | 授業内容は興味あるものでしたか               | 5<br>良い | 4<br>← | 3<br>← | 2<br>← | 1<br>→ | 0名  | 4.5 |
|               |                               | 1名      | 1名     | 0名     | 0名     | 0名     |     |     |

| III. 授業の方法について |                                |         |        |        |        |        |     |     |
|----------------|--------------------------------|---------|--------|--------|--------|--------|-----|-----|
| 質問             | 質問文                            | 回答者数    |        |        |        |        | 無回答 | 平均  |
|                |                                | 5       | 4      | 3      | 2      | 1      |     |     |
| 6              | 話し方は明瞭でしたか                     | 5<br>良い | 4<br>← | 3<br>← | 2<br>← | 1<br>→ | 0名  | 4.0 |
|                |                                | 0名      | 2名     | 0名     | 0名     | 0名     |     |     |
| 7              | 熱意の感じられる授業でしたか                 | 5<br>良い | 4<br>← | 3<br>← | 2<br>← | 1<br>→ | 0名  | 4.5 |
|                |                                | 1名      | 1名     | 0名     | 0名     | 0名     |     |     |
| 8              | 教科書、参考書、配布プリントの使用は適切でしたか       | 5<br>良い | 4<br>← | 3<br>← | 2<br>← | 1<br>→ | 0名  | 4.5 |
|                |                                | 1名      | 1名     | 0名     | 0名     | 0名     |     |     |
| 9              | 板書や機器(OHP、パワーポイントなど)の使用は適切でしたか | 5<br>良い | 4<br>← | 3<br>← | 2<br>← | 1<br>→ | 0名  | 4.5 |
|                |                                | 1名      | 1名     | 0名     | 0名     | 0名     |     |     |
| 10             | 遅刻や私語が授業の妨げにならないように対応していましたか   | 5<br>良い | 4<br>← | 3<br>← | 2<br>← | 1<br>→ | 0名  | 4.0 |
|                |                                | 0名      | 2名     | 0名     | 0名     | 0名     |     |     |
| 11             | 学生の授業参加を促すような工夫がなされていましたか      | 5<br>良い | 4<br>← | 3<br>← | 2<br>← | 1<br>→ | 0名  | 4.5 |
|                |                                | 1名      | 1名     | 0名     | 0名     | 0名     |     |     |

| IV. 授業に対する理解度、満足度について |                   |          |        |        |        |        |     |     |
|-----------------------|-------------------|----------|--------|--------|--------|--------|-----|-----|
| 質問                    | 質問文               | 回答者数     |        |        |        |        | 無回答 | 平均  |
|                       |                   | 5        | 4      | 3      | 2      | 1      |     |     |
| 12                    | 授業内容を理解できましたか     | 5<br>できた | 4<br>← | 3<br>← | 2<br>← | 1<br>→ | 0名  | 4.0 |
|                       |                   | 0名       | 2名     | 0名     | 0名     | 0名     |     |     |
| 13                    | この授業に参加して満足できましたか | 5<br>満足  | 4<br>← | 3<br>← | 2<br>← | 1<br>→ | 0名  | 4.5 |
|                       |                   | 1名       | 1名     | 0名     | 0名     | 0名     |     |     |



|      |         |    |   |
|------|---------|----|---|
| 科目名  | 社会福祉原論B |    |   |
| 担当者名 | 大島 啓    |    |   |
| 曜日   | 水       | 時限 | 2 |

|      |       |
|------|-------|
| 受講者数 | 71名   |
| 回答者数 | 57名   |
| 回答率  | 80.3% |

I. あなたの授業を受けた態度について

| 質問 | 質問文   | 回答者数 |     |     |    |    | 無回答 | 平均  |
|----|---|------|-----|-----|----|----|-----|-----|
|    |   | 5    | 4   | 3   | 2  | 1  |     |     |
| 1  | なんらかの準備学習(教科書を予め読む等の予習や、前回の復習、関連する図書などを調べる)などをしましたか | 8名   | 15名 | 21名 | 9名 | 4名 | 0名  | 3.2 |
| 2  | 授業中のあなたの態度(積極性、私語、遅刻、途中退出、居眠りなど)を自己評価してください         | 7名   | 31名 | 16名 | 3名 | 0名 | 0名  | 3.7 |

II. 授業の内容について

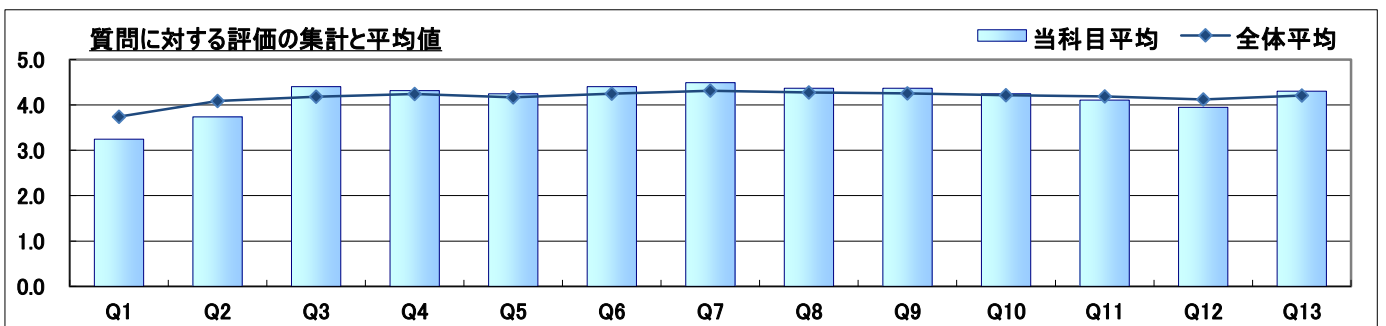
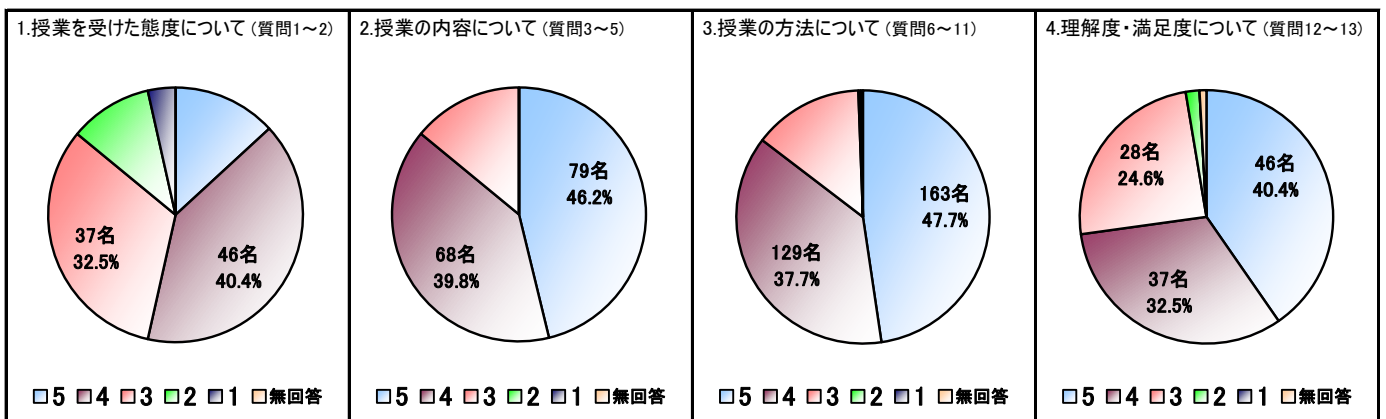
| 質問 | 質問文                           | 回答者数 |     |     |    |    | 無回答 | 平均  |
|----|-------------------------------|------|-----|-----|----|----|-----|-----|
|    |                               | 5    | 4   | 3   | 2  | 1  |     |     |
| 3  | 授業はよく編成され、まとまっており、わかりやすかったですか | 28名  | 24名 | 5名  | 0名 | 0名 | 0名  | 4.4 |
| 4  | シラバスと授業内容に整合性はありましたか          | 26名  | 23名 | 8名  | 0名 | 0名 | 0名  | 4.3 |
| 5  | 授業内容は興味あるものでしたか               | 25名  | 21名 | 11名 | 0名 | 0名 | 0名  | 4.2 |

III. 授業の方法について

| 質問 | 質問文                            | 回答者数 |     |     |    |    | 無回答 | 平均  |
|----|--------------------------------|------|-----|-----|----|----|-----|-----|
|    |                                | 5    | 4   | 3   | 2  | 1  |     |     |
| 6  | 話し方は明瞭でしたか                     | 28名  | 24名 | 5名  | 0名 | 0名 | 0名  | 4.4 |
| 7  | 熱意の感じられる授業でしたか                 | 33名  | 19名 | 5名  | 0名 | 0名 | 0名  | 4.5 |
| 8  | 教科書、参考書、配布プリントの使用は適切でしたか       | 30名  | 18名 | 9名  | 0名 | 0名 | 0名  | 4.4 |
| 9  | 板書や機器(OHP、パワーポイントなど)の使用は適切でしたか | 29名  | 20名 | 8名  | 0名 | 0名 | 0名  | 4.4 |
| 10 | 遅刻や私語が授業の妨げにならないように対応していましたか   | 23名  | 25名 | 9名  | 0名 | 0名 | 0名  | 4.2 |
| 11 | 学生の授業参加を促すような工夫がなされていたか        | 20名  | 23名 | 12名 | 1名 | 0名 | 1名  | 4.1 |

IV. 授業に対する理解度、満足度について

| 質問 | 質問文               | 回答者数 |     |     |    |    | 無回答 | 平均  |
|----|-------------------|------|-----|-----|----|----|-----|-----|
|    |                   | 5    | 4   | 3   | 2  | 1  |     |     |
| 12 | 授業内容を理解できましたか     | 19名  | 18名 | 18名 | 2名 | 0名 | 0名  | 3.9 |
| 13 | この授業に参加して満足できましたか | 27名  | 19名 | 10名 | 0名 | 0名 | 1名  | 4.3 |





|      |         |    |   |
|------|---------|----|---|
| 科目名  | 社会福祉原論B |    |   |
| 担当者名 | 大島 啓    |    |   |
| 曜日   | 水       | 時限 | 2 |

|      |       |
|------|-------|
| 受講者数 | 71名   |
| 回答者数 | 56名   |
| 回答率  | 78.9% |

I. あなたの授業を受けた態度について

| 質問 | 質問文   | 回答者数 |     |     |    |    | 無回答 | 平均  |
|----|---|------|-----|-----|----|----|-----|-----|
|    |   | 5    | 4   | 3   | 2  | 1  |     |     |
| 1  | なんらかの準備学習(教科書を予め読む等の予習や、前回の復習、関連する図書などを調べる)などをしましたか | 7名   | 15名 | 21名 | 9名 | 4名 | 0名  | 3.2 |
| 2  | 授業中のあなたの態度(積極性、私語、遅刻、途中退出、居眠りなど)を自己評価してください         | 6名   | 31名 | 16名 | 3名 | 0名 | 0名  | 3.7 |

II. 授業の内容について

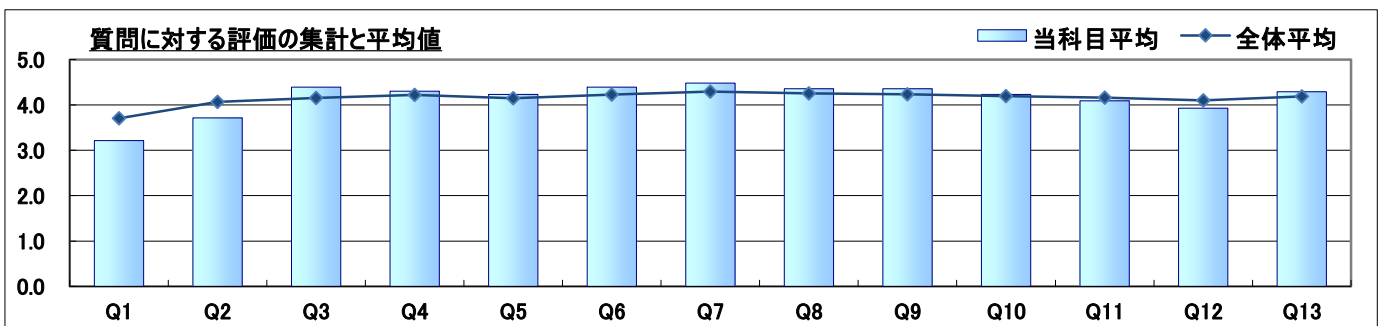
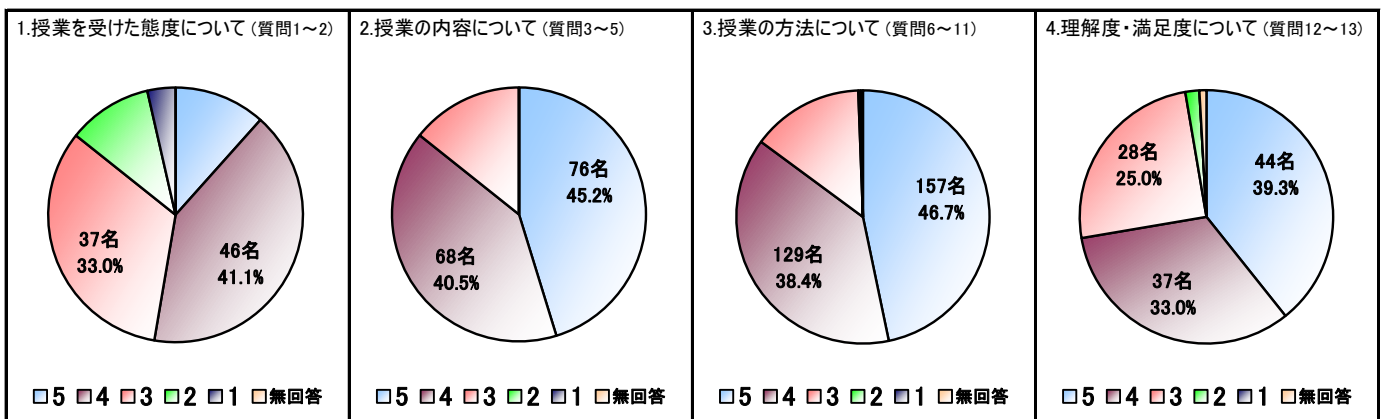
| 質問 | 質問文                           | 回答者数 |     |     |    |    | 無回答 | 平均  |
|----|-------------------------------|------|-----|-----|----|----|-----|-----|
|    |                               | 5    | 4   | 3   | 2  | 1  |     |     |
| 3  | 授業はよく編成され、まとまっており、わかりやすかったですか | 27名  | 24名 | 5名  | 0名 | 0名 | 0名  | 4.4 |
| 4  | シラバスと授業内容に整合性はありましたか          | 25名  | 23名 | 8名  | 0名 | 0名 | 0名  | 4.3 |
| 5  | 授業内容は興味あるものでしたか               | 24名  | 21名 | 11名 | 0名 | 0名 | 0名  | 4.2 |

III. 授業の方法について

| 質問 | 質問文                            | 回答者数 |     |     |    |    | 無回答 | 平均  |
|----|--------------------------------|------|-----|-----|----|----|-----|-----|
|    |                                | 5    | 4   | 3   | 2  | 1  |     |     |
| 6  | 話し方は明瞭でしたか                     | 27名  | 24名 | 5名  | 0名 | 0名 | 0名  | 4.4 |
| 7  | 熱意の感じられる授業でしたか                 | 32名  | 19名 | 5名  | 0名 | 0名 | 0名  | 4.5 |
| 8  | 教科書、参考書、配布プリントの使用は適切でしたか       | 29名  | 18名 | 9名  | 0名 | 0名 | 0名  | 4.4 |
| 9  | 板書や機器(OHP、パワーポイントなど)の使用は適切でしたか | 28名  | 20名 | 8名  | 0名 | 0名 | 0名  | 4.4 |
| 10 | 遅刻や私語が授業の妨げにならないように対応していましたか   | 22名  | 25名 | 9名  | 0名 | 0名 | 0名  | 4.2 |
| 11 | 学生の授業参加を促すような工夫がなされていたか        | 19名  | 23名 | 12名 | 1名 | 0名 | 1名  | 4.1 |

IV. 授業に対する理解度、満足度について

| 質問 | 質問文               | 回答者数 |     |     |    |    | 無回答 | 平均  |
|----|-------------------|------|-----|-----|----|----|-----|-----|
|    |                   | 5    | 4   | 3   | 2  | 1  |     |     |
| 12 | 授業内容を理解できましたか     | 18名  | 18名 | 18名 | 2名 | 0名 | 0名  | 3.9 |
| 13 | この授業に参加して満足できましたか | 26名  | 19名 | 10名 | 0名 | 0名 | 1名  | 4.3 |



|      |         |    |   |
|------|---------|----|---|
| 科目名  | 社会福祉原論B |    |   |
| 担当者名 | 大島 啓    |    |   |
| 曜日   | 水       | 時限 | 2 |

|      |      |
|------|------|
| 受講者数 | 71名  |
| 回答者数 | 1名   |
| 回答率  | 1.4% |

I. あなたの授業を受けた態度について

| 質問 | 質問文  | 回答者数 |    |    |    |    | 無回答 | 平均  |
|----|--|------|----|----|----|----|-----|-----|
|    |  | 5    | 4  | 3  | 2  | 1  |     |     |
| 1  | なんらかの準備学習(教科書を予め読む等の予習や、前回の復習、関連する図書などを調べる)などを行いましたか | 1名   | 0名 | 0名 | 0名 | 0名 | 0名  | 5.0 |
| 2  | 授業中のあなたの態度(積極性、私語、遅刻、途中退出、居眠りなど)を自己評価してください          | 1名   | 0名 | 0名 | 0名 | 0名 | 0名  | 5.0 |

II. 授業の内容について

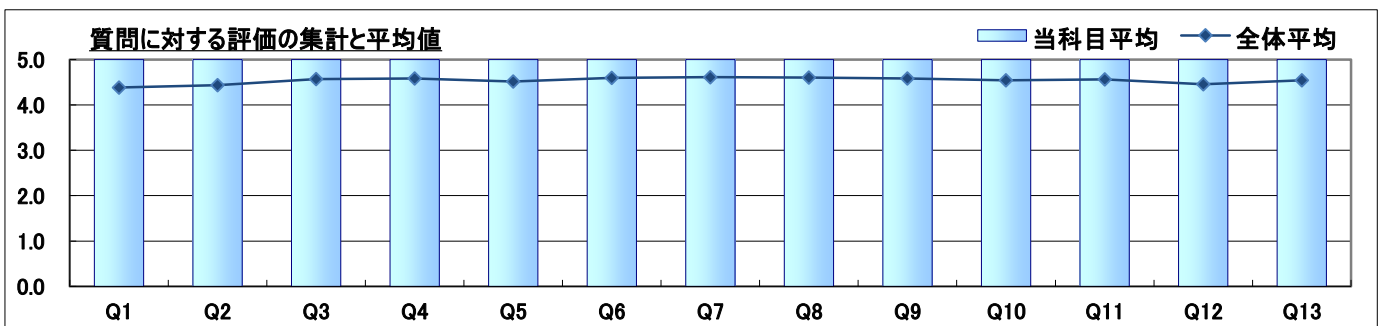
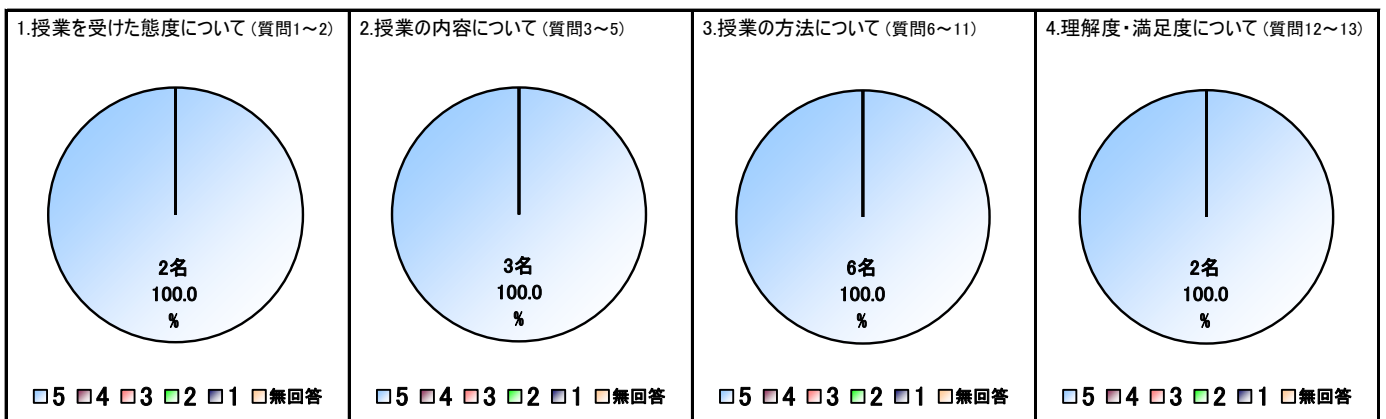
| 質問 | 質問文                           | 回答者数 |    |    |    |    | 無回答 | 平均  |
|----|-------------------------------|------|----|----|----|----|-----|-----|
|    |                               | 5    | 4  | 3  | 2  | 1  |     |     |
| 3  | 授業はよく編成され、まとまっており、わかりやすかったですか | 1名   | 0名 | 0名 | 0名 | 0名 | 0名  | 5.0 |
| 4  | シラバスと授業内容に整合性はありましたか          | 1名   | 0名 | 0名 | 0名 | 0名 | 0名  | 5.0 |
| 5  | 授業内容は興味あるものでしたか               | 1名   | 0名 | 0名 | 0名 | 0名 | 0名  | 5.0 |

III. 授業の方法について

| 質問 | 質問文                            | 回答者数 |    |    |    |    | 無回答 | 平均  |
|----|--------------------------------|------|----|----|----|----|-----|-----|
|    |                                | 5    | 4  | 3  | 2  | 1  |     |     |
| 6  | 話し方は明瞭でしたか                     | 1名   | 0名 | 0名 | 0名 | 0名 | 0名  | 5.0 |
| 7  | 熱意の感じられる授業でしたか                 | 1名   | 0名 | 0名 | 0名 | 0名 | 0名  | 5.0 |
| 8  | 教科書、参考書、配布プリントの使用は適切でしたか       | 1名   | 0名 | 0名 | 0名 | 0名 | 0名  | 5.0 |
| 9  | 板書や機器(OHP、パワーポイントなど)の使用は適切でしたか | 1名   | 0名 | 0名 | 0名 | 0名 | 0名  | 5.0 |
| 10 | 遅刻や私語が授業の妨げにならないように対応していましたか   | 1名   | 0名 | 0名 | 0名 | 0名 | 0名  | 5.0 |
| 11 | 学生の授業参加を促すような工夫がなされていたか        | 1名   | 0名 | 0名 | 0名 | 0名 | 0名  | 5.0 |

IV. 授業に対する理解度、満足度について

| 質問 | 質問文               | 回答者数 |    |    |    |    | 無回答 | 平均  |
|----|-------------------|------|----|----|----|----|-----|-----|
|    |                   | 5    | 4  | 3  | 2  | 1  |     |     |
| 12 | 授業内容を理解できましたか     | 1名   | 0名 | 0名 | 0名 | 0名 | 0名  | 5.0 |
| 13 | この授業に参加して満足できましたか | 1名   | 0名 | 0名 | 0名 | 0名 | 0名  | 5.0 |



|      |       |    |   |
|------|-------|----|---|
| 科目名  | 社会学概論 |    |   |
| 担当者名 | 大島 啓  |    |   |
| 曜日   | 木     | 時限 | 5 |

|      |       |
|------|-------|
| 受講者数 | 123名  |
| 回答者数 | 95名   |
| 回答率  | 77.2% |

I. あなたの授業を受けた態度について

| 質問 | 質問文   | 回答者数 |     |     |    |    | 無回答 | 平均 |     |
|----|---|------|-----|-----|----|----|-----|----|-----|
|    |   | 5    | 4   | 3   | 2  | 1  |     |    |     |
| 1  | なんらかの準備学習(教科書を予め読む等の予習や、前回の復習、関連する図書などを調べる)などをしましたか | した   | ←   |     |    | →  |     | 1名 | 3.8 |
|    |   | 27名  | 38名 | 21名 | 3名 | 5名 |     |    |     |
| 2  | 授業中のあなたの態度(積極性、私語、遅刻、途中退出、居眠りなど)を自己評価してください         | 熱心   | ←   |     |    | →  |     | 0名 | 4.0 |
|    |   | 36名  | 26名 | 31名 | 2名 | 0名 |     |    |     |

II. 授業の内容について

| 質問 | 質問文                           | 回答者数 |     |     |    |    | 無回答 | 平均 |     |
|----|-------------------------------|------|-----|-----|----|----|-----|----|-----|
|    |                               | 5    | 4   | 3   | 2  | 1  |     |    |     |
| 3  | 授業はよく編成され、まとまっており、わかりやすかったですか | 良い   | ←   |     |    | →  |     | 0名 | 4.2 |
|    |                               | 45名  | 28名 | 19名 | 3名 | 0名 |     |    |     |
| 4  | シラバスと授業内容に整合性はありましたか          | 良い   | ←   |     |    | →  |     | 0名 | 4.2 |
|    |                               | 42名  | 36名 | 15名 | 2名 | 0名 |     |    |     |
| 5  | 授業内容は興味あるものでしたか               | 良い   | ←   |     |    | →  |     | 0名 | 4.4 |
|    |                               | 52名  | 28名 | 12名 | 3名 | 0名 |     |    |     |

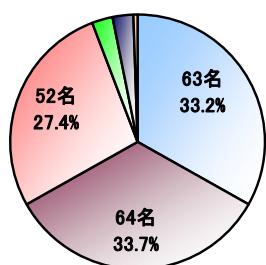
III. 授業の方法について

| 質問 | 質問文                            | 回答者数 |     |     |    |    | 無回答 | 平均 |     |
|----|--------------------------------|------|-----|-----|----|----|-----|----|-----|
|    |                                | 5    | 4   | 3   | 2  | 1  |     |    |     |
| 6  | 話し方は明瞭でしたか                     | 良い   | ←   |     |    | →  |     | 0名 | 4.3 |
|    |                                | 49名  | 32名 | 12名 | 2名 | 0名 |     |    |     |
| 7  | 熱意の感じられる授業でしたか                 | 良い   | ←   |     |    | →  |     | 0名 | 4.4 |
|    |                                | 53名  | 30名 | 11名 | 1名 | 0名 |     |    |     |
| 8  | 教科書、参考書、配布プリントの使用は適切でしたか       | 良い   | ←   |     |    | →  |     | 0名 | 4.4 |
|    |                                | 45名  | 43名 | 6名  | 1名 | 0名 |     |    |     |
| 9  | 板書や機器(OHP、パワーポイントなど)の使用は適切でしたか | 良い   | ←   |     |    | →  |     | 0名 | 4.2 |
|    |                                | 42名  | 31名 | 19名 | 3名 | 0名 |     |    |     |
| 10 | 遅刻や私語が授業の妨げにならないように対応していましたか   | 良い   | ←   |     |    | →  |     | 0名 | 4.2 |
|    |                                | 43名  | 33名 | 16名 | 3名 | 0名 |     |    |     |
| 11 | 学生の授業参加を促すような工夫がなされていたか        | 良い   | ←   |     |    | →  |     | 0名 | 4.3 |
|    |                                | 45名  | 33名 | 13名 | 4名 | 0名 |     |    |     |

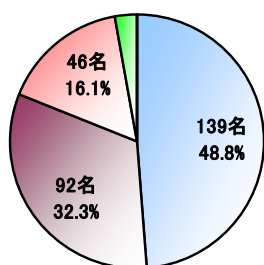
IV. 授業に対する理解度、満足度について

| 質問 | 質問文               | 回答者数 |     |     |    |    | 無回答 | 平均 |     |
|----|-------------------|------|-----|-----|----|----|-----|----|-----|
|    |                   | 5    | 4   | 3   | 2  | 1  |     |    |     |
| 12 | 授業内容を理解できましたか     | できた  | ←   |     |    | →  |     | 3名 | 4.4 |
|    |                   | 46名  | 35名 | 10名 | 1名 | 0名 |     |    |     |
| 13 | この授業に参加して満足できましたか | 満足   | ←   |     |    | →  |     | 5名 | 4.4 |
|    |                   | 47名  | 31名 | 11名 | 1名 | 0名 |     |    |     |

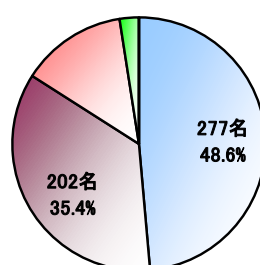
1. 授業を受けた態度について(質問1~2)



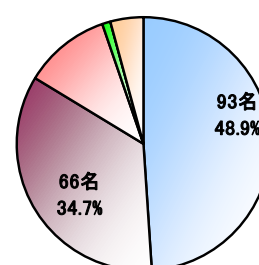
2. 授業の内容について(質問3~5)



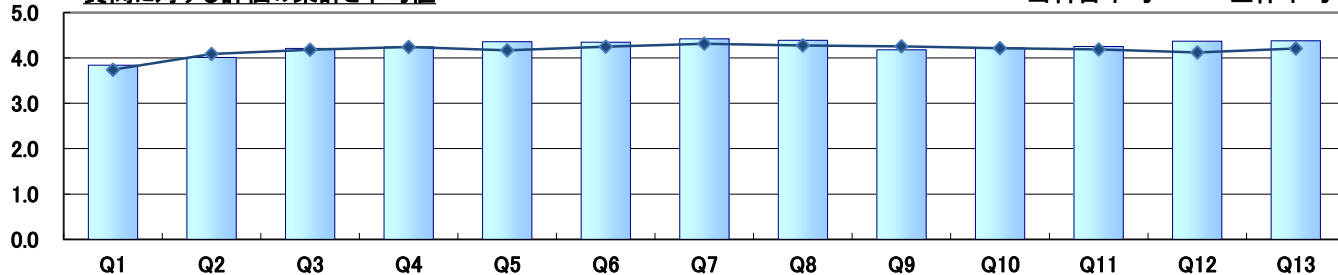
3. 授業の方法について(質問6~11)



4. 理解度・満足度について(質問12~13)



質問に対する評価の集計と平均値



|      |       |    |   |
|------|-------|----|---|
| 科目名  | 社会学概論 |    |   |
| 担当者名 | 大島 啓  |    |   |
| 曜日   | 木     | 時限 | 5 |

|      |       |
|------|-------|
| 受講者数 | 123名  |
| 回答者数 | 88名   |
| 回答率  | 71.5% |

I. あなたの授業を受けた態度について

| 質問 | 質問文  | 回答者数 |     |     |    |    | 無回答 | 平均  |
|----|--|------|-----|-----|----|----|-----|-----|
|    |  | 5    | 4   | 3   | 2  | 1  |     |     |
| 1  | なんらかの準備学習(教科書を予め読む等の予習や、前回の復習、関連する図書などを調べる)などを行いましたか | した   | ←   |     |    | →  | 1名  | 3.8 |
|    |  | 23名  | 37名 | 19名 | 3名 | 5名 |     |     |
| 2  | 授業中のあなたの態度(積極性、私語、遅刻、途中退出、居眠りなど)を自己評価してください          | 熱心   | ←   |     |    | →  | 0名  | 4.0 |
|    |  | 33名  | 24名 | 29名 | 2名 | 0名 |     |     |

II. 授業の内容について

| 質問 | 質問文                           | 回答者数 |     |     |    |    | 無回答 | 平均  |
|----|-------------------------------|------|-----|-----|----|----|-----|-----|
|    |                               | 5    | 4   | 3   | 2  | 1  |     |     |
| 3  | 授業はよく編成され、まとまっており、わかりやすかったですか | 良い   | ←   |     |    | →  | 0名  | 4.2 |
|    |                               | 39名  | 28名 | 18名 | 3名 | 0名 |     |     |
| 4  | シラバスと授業内容に整合性はありましたか          | 良い   | ←   |     |    | →  | 0名  | 4.2 |
|    |                               | 37名  | 35名 | 14名 | 2名 | 0名 |     |     |
| 5  | 授業内容は興味あるものでしたか               | 良い   | ←   |     |    | →  | 0名  | 4.3 |
|    |                               | 47名  | 27名 | 11名 | 3名 | 0名 |     |     |

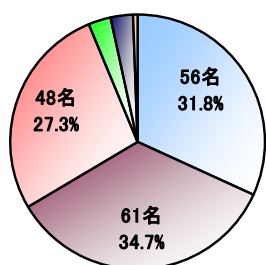
III. 授業の方法について

| 質問 | 質問文                            | 回答者数 |     |     |    |    | 無回答 | 平均  |
|----|--------------------------------|------|-----|-----|----|----|-----|-----|
|    |                                | 5    | 4   | 3   | 2  | 1  |     |     |
| 6  | 話し方は明瞭でしたか                     | 良い   | ←   |     |    | →  | 0名  | 4.3 |
|    |                                | 44名  | 31名 | 11名 | 2名 | 0名 |     |     |
| 7  | 熱意の感じられる授業でしたか                 | 良い   | ←   |     |    | →  | 0名  | 4.4 |
|    |                                | 48名  | 29名 | 10名 | 1名 | 0名 |     |     |
| 8  | 教科書、参考書、配布プリントの使用は適切でしたか       | 良い   | ←   |     |    | →  | 0名  | 4.4 |
|    |                                | 40名  | 42名 | 5名  | 1名 | 0名 |     |     |
| 9  | 板書や機器(OHP、パワーポイントなど)の使用は適切でしたか | 良い   | ←   |     |    | →  | 0名  | 4.2 |
|    |                                | 37名  | 31名 | 17名 | 3名 | 0名 |     |     |
| 10 | 遅刻や私語が授業の妨げにならないように対応していましたか   | 良い   | ←   |     |    | →  | 0名  | 4.2 |
|    |                                | 39名  | 31名 | 15名 | 3名 | 0名 |     |     |
| 11 | 学生の授業参加を促すような工夫がなされていましたか      | 良い   | ←   |     |    | →  | 0名  | 4.2 |
|    |                                | 40名  | 32名 | 12名 | 4名 | 0名 |     |     |

IV. 授業に対する理解度、満足度について

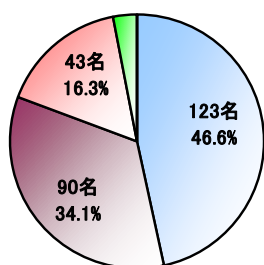
| 質問 | 質問文               | 回答者数 |     |     |    |    | 無回答 | 平均  |
|----|-------------------|------|-----|-----|----|----|-----|-----|
|    |                   | 5    | 4   | 3   | 2  | 1  |     |     |
| 12 | 授業内容を理解できましたか     | できた  | ←   |     |    | →  | 3名  | 4.4 |
|    |                   | 42名  | 32名 | 10名 | 1名 | 0名 |     |     |
| 13 | この授業に参加して満足できましたか | 満足   | ←   |     |    | →  | 4名  | 4.4 |
|    |                   | 43名  | 30名 | 10名 | 1名 | 0名 |     |     |

1. 授業を受けた態度について(質問1~2)



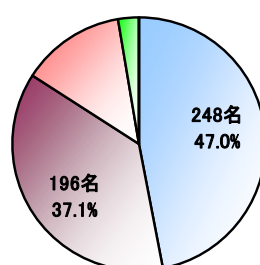
□5 □4 □3 □2 □1 □無回答

2. 授業の内容について(質問3~5)



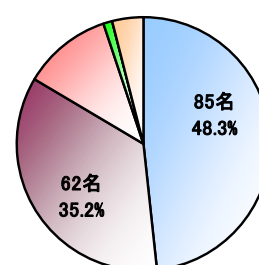
□5 □4 □3 □2 □1 □無回答

3. 授業の方法について(質問6~11)



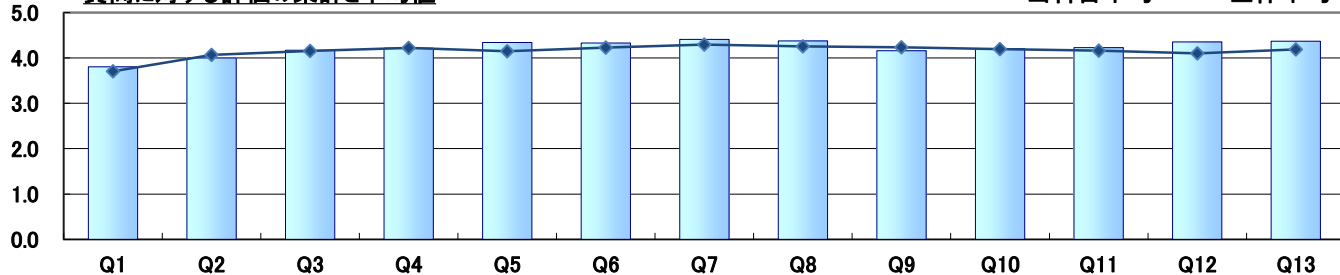
□5 □4 □3 □2 □1 □無回答

4. 理解度・満足度について(質問12~13)



□5 □4 □3 □2 □1 □無回答

質問に対する評価の集計と平均値



|      |       |    |   |
|------|-------|----|---|
| 科目名  | 社会学概論 |    |   |
| 担当者名 | 大島 啓  |    |   |
| 曜日   | 木     | 時限 | 5 |

|      |      |
|------|------|
| 受講者数 | 123名 |
| 回答者数 | 7名   |
| 回答率  | 5.7% |

I. あなたの授業を受けた態度について

| 質問 | 質問文  | 回答者数 |    |    |    |    | 無回答 | 平均 |     |
|----|--|------|----|----|----|----|-----|----|-----|
|    |  | 5    | 4  | 3  | 2  | 1  |     |    |     |
| 1  | なんらかの準備学習(教科書を予め読む等の予習や、前回の復習、関連する図書などを調べる)などを行いましたか | した   | ←  |    |    | →  |     | 0名 | 4.3 |
|    |  | 4名   | 1名 | 2名 | 0名 | 0名 |     |    |     |
| 2  | 授業中のあなたの態度(積極性、私語、遅刻、途中退出、居眠りなど)を自己評価してください          | 熱心   | ←  |    |    | →  |     | 0名 | 4.1 |
|    |  | 3名   | 2名 | 2名 | 0名 | 0名 |     |    |     |

II. 授業の内容について

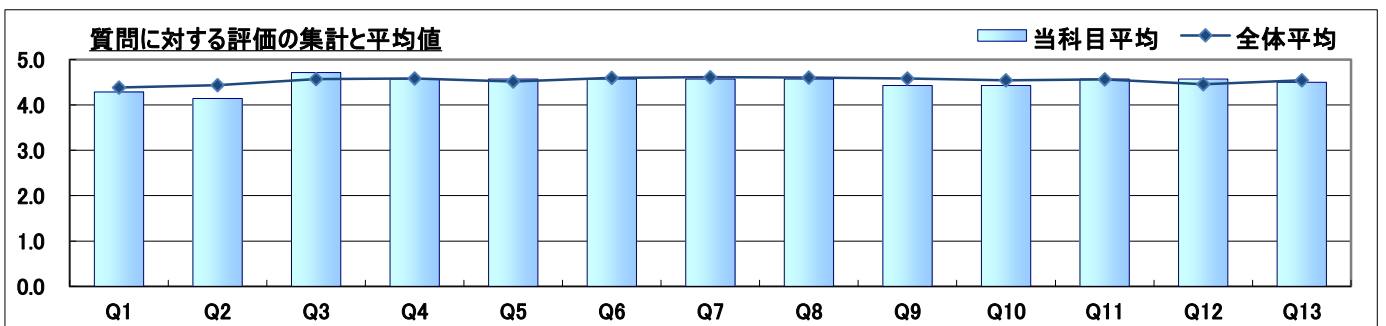
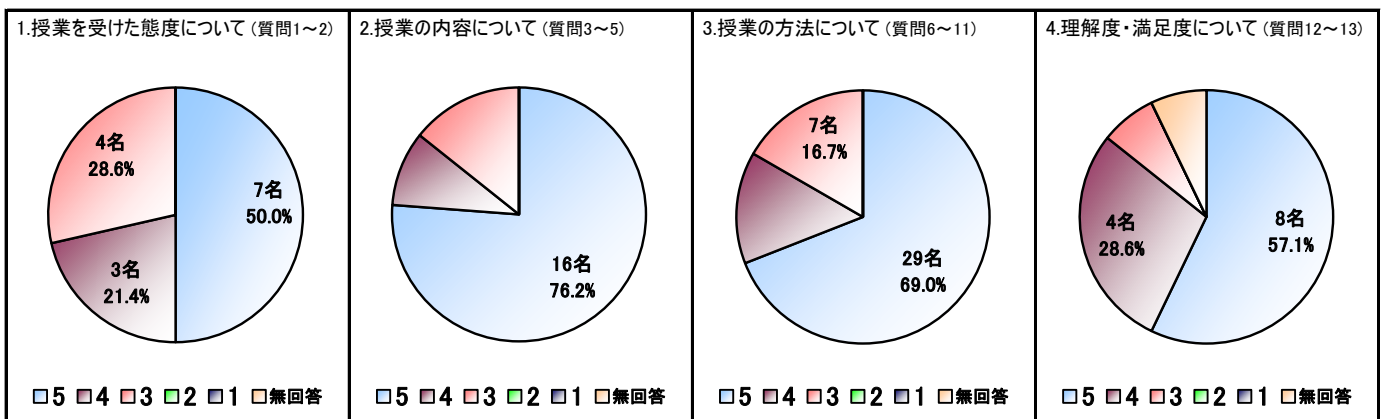
| 質問 | 質問文                           | 回答者数 |    |    |    |    | 無回答 | 平均 |     |
|----|-------------------------------|------|----|----|----|----|-----|----|-----|
|    |                               | 5    | 4  | 3  | 2  | 1  |     |    |     |
| 3  | 授業はよく編成され、まとまっており、わかりやすかったですか | 良い   | ←  |    |    | →  |     | 0名 | 4.7 |
|    |                               | 6名   | 0名 | 1名 | 0名 | 0名 |     |    |     |
| 4  | シラバスと授業内容に整合性はありましたか          | 良い   | ←  |    |    | →  |     | 0名 | 4.6 |
|    |                               | 5名   | 1名 | 1名 | 0名 | 0名 |     |    |     |
| 5  | 授業内容は興味あるものでしたか               | 良い   | ←  |    |    | →  |     | 0名 | 4.6 |
|    |                               | 5名   | 1名 | 1名 | 0名 | 0名 |     |    |     |

III. 授業の方法について

| 質問 | 質問文                            | 回答者数 |    |    |    |    | 無回答 | 平均 |     |
|----|--------------------------------|------|----|----|----|----|-----|----|-----|
|    |                                | 5    | 4  | 3  | 2  | 1  |     |    |     |
| 6  | 話し方は明瞭でしたか                     | 良い   | ←  |    |    | →  |     | 0名 | 4.6 |
|    |                                | 5名   | 1名 | 1名 | 0名 | 0名 |     |    |     |
| 7  | 熱意の感じられる授業でしたか                 | 良い   | ←  |    |    | →  |     | 0名 | 4.6 |
|    |                                | 5名   | 1名 | 1名 | 0名 | 0名 |     |    |     |
| 8  | 教科書、参考書、配布プリントの使用は適切でしたか       | 良い   | ←  |    |    | →  |     | 0名 | 4.6 |
|    |                                | 5名   | 1名 | 1名 | 0名 | 0名 |     |    |     |
| 9  | 板書や機器(OHP、パワーポイントなど)の使用は適切でしたか | 良い   | ←  |    |    | →  |     | 0名 | 4.4 |
|    |                                | 5名   | 0名 | 2名 | 0名 | 0名 |     |    |     |
| 10 | 遅刻や私語が授業の妨げにならないように対応していましたか   | 良い   | ←  |    |    | →  |     | 0名 | 4.4 |
|    |                                | 4名   | 2名 | 1名 | 0名 | 0名 |     |    |     |
| 11 | 学生の授業参加を促すような工夫がなされていましたか      | 良い   | ←  |    |    | →  |     | 0名 | 4.6 |
|    |                                | 5名   | 1名 | 1名 | 0名 | 0名 |     |    |     |

IV. 授業に対する理解度、満足度について

| 質問 | 質問文               | 回答者数 |    |    |    |    | 無回答 | 平均 |     |
|----|-------------------|------|----|----|----|----|-----|----|-----|
|    |                   | 5    | 4  | 3  | 2  | 1  |     |    |     |
| 12 | 授業内容を理解できましたか     | できた  | ←  |    |    | →  |     | 0名 | 4.6 |
|    |                   | 4名   | 3名 | 0名 | 0名 | 0名 |     |    |     |
| 13 | この授業に参加して満足できましたか | 満足   | ←  |    |    | →  |     | 1名 | 4.5 |
|    |                   | 4名   | 1名 | 1名 | 0名 | 0名 |     |    |     |





|      |        |    |   |
|------|--------|----|---|
| 科目名  | 地域福祉論A |    |   |
| 担当者名 | 韓 榮芝   |    |   |
| 曜日   | 月      | 時限 | 1 |

|      |       |
|------|-------|
| 受講者数 | 80名   |
| 回答者数 | 70名   |
| 回答率  | 87.5% |

I. あなたの授業を受けた態度について

| 質問 | 質問文  | 回答者数 |     |     |     |    | 無回答 | 平均  |
|----|--|------|-----|-----|-----|----|-----|-----|
|    |  | 5    | 4   | 3   | 2   | 1  |     |     |
| 1  | なんらかの準備学習(教科書を予め読む等の予習や、前回の復習、関連する図書などを調べる)などを行いましたか | 4名   | 16名 | 33名 | 14名 | 3名 | 0名  | 3.1 |
| 2  | 授業中のあなたの態度(積極性、私語、遅刻、途中退出、居眠りなど)を自己評価してください          | 6名   | 28名 | 34名 | 1名  | 0名 | 1名  | 3.6 |

II. 授業の内容について

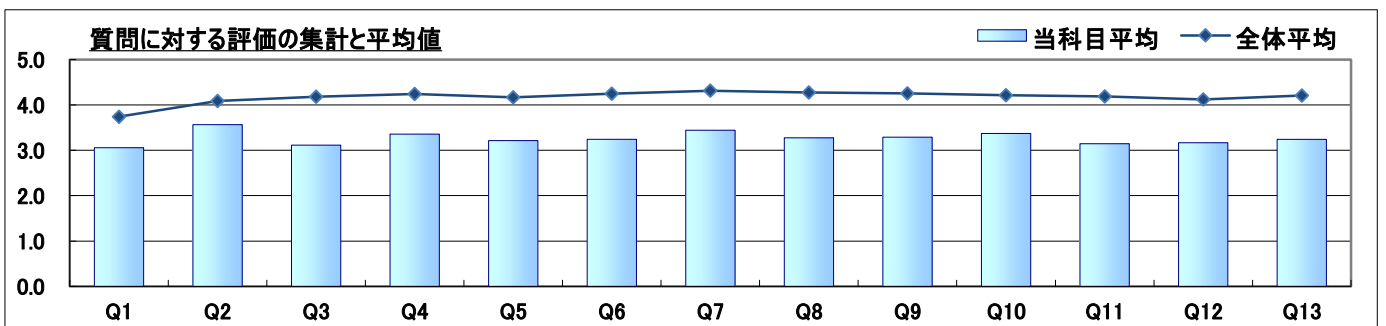
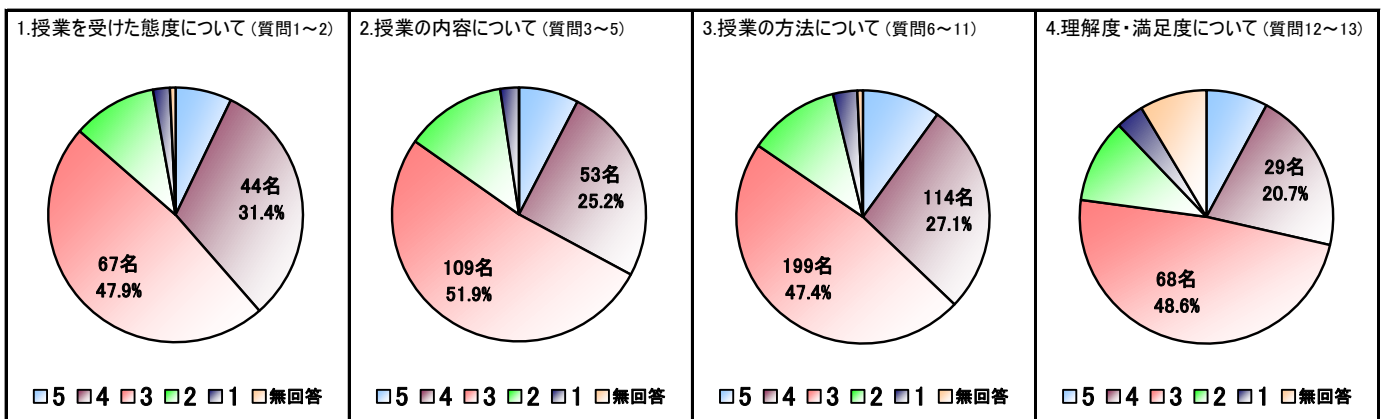
| 質問 | 質問文                           | 回答者数 |     |     |     |    | 無回答 | 平均  |
|----|-------------------------------|------|-----|-----|-----|----|-----|-----|
|    |                               | 5    | 4   | 3   | 2   | 1  |     |     |
| 3  | 授業はよく編成され、まとまっており、わかりやすかったですか | 3名   | 18名 | 35名 | 12名 | 2名 | 0名  | 3.1 |
| 4  | シラバスと授業内容に整合性はありましたか          | 7名   | 18名 | 39名 | 5名  | 1名 | 0名  | 3.4 |
| 5  | 授業内容は興味あるものでしたか               | 6名   | 17名 | 35名 | 10名 | 2名 | 0名  | 3.2 |

III. 授業の方法について

| 質問 | 質問文                            | 回答者数 |     |     |     |    | 無回答 | 平均  |
|----|--------------------------------|------|-----|-----|-----|----|-----|-----|
|    |                                | 5    | 4   | 3   | 2   | 1  |     |     |
| 6  | 話し方は明瞭でしたか                     | 7名   | 20名 | 29名 | 11名 | 3名 | 0名  | 3.2 |
| 7  | 熱意の感じられる授業でしたか                 | 9名   | 18名 | 39名 | 3名  | 1名 | 0名  | 3.4 |
| 8  | 教科書、参考書、配布プリントの使用は適切でしたか       | 7名   | 18名 | 33名 | 9名  | 2名 | 1名  | 3.3 |
| 9  | 板書や機器(OHP、パワーポイントなど)の使用は適切でしたか | 9名   | 17名 | 29名 | 13名 | 1名 | 1名  | 3.3 |
| 10 | 遅刻や私語が授業の妨げにならないように対応していましたか   | 5名   | 24名 | 35名 | 4名  | 2名 | 0名  | 3.4 |
| 11 | 学生の授業参加を促すような工夫がなされていたか        | 5名   | 17名 | 34名 | 9名  | 4名 | 1名  | 3.1 |

IV. 授業に対する理解度、満足度について

| 質問 | 質問文               | 回答者数 |     |     |    |    | 無回答 | 平均  |
|----|-------------------|------|-----|-----|----|----|-----|-----|
|    |                   | 5    | 4   | 3   | 2  | 1  |     |     |
| 12 | 授業内容を理解できましたか     | 5名   | 15名 | 35名 | 8名 | 3名 | 4名  | 3.2 |
| 13 | この授業に参加して満足できましたか | 6名   | 14名 | 33名 | 7名 | 2名 | 8名  | 3.2 |



| V. 自由設問 |     |      |    |    |    |    |     |     |
|---------|-----|------|----|----|----|----|-----|-----|
| 質問      | 質問文 | 回答者数 |    |    |    |    | 無回答 | 平均  |
|         |     | 5    | 4  | 3  | 2  | 1  |     |     |
| 14      |     | 0名   | 0名 | 0名 | 1名 | 0名 | 69名 | 2.0 |
| 15      |     | 0名   | 0名 | 0名 | 1名 | 0名 | 69名 | 2.0 |
| 16      |     | 0名   | 0名 | 0名 | 1名 | 0名 | 69名 | 2.0 |
| 17      |     | 0名   | 0名 | 0名 | 0名 | 0名 | 70名 | -   |
| 18      |     | 0名   | 0名 | 0名 | 0名 | 0名 | 70名 | -   |
| 19      |     | 0名   | 0名 | 0名 | 0名 | 0名 | 70名 | -   |
| 20      |     | 0名   | 0名 | 0名 | 0名 | 0名 | 70名 | -   |
| 21      |     | 0名   | 0名 | 0名 | 0名 | 0名 | 70名 | -   |
| 22      |     | 0名   | 0名 | 0名 | 0名 | 0名 | 70名 | -   |

|      |        |    |   |
|------|--------|----|---|
| 科目名  | 地域福祉論A |    |   |
| 担当者名 | 韓 榮芝   |    |   |
| 曜日   | 月      | 時限 | 1 |

|      |       |
|------|-------|
| 受講者数 | 80名   |
| 回答者数 | 68名   |
| 回答率  | 85.0% |

I. あなたの授業を受けた態度について

| 質問 | 質問文  | 回答者数 |     |     |     |    | 無回答 | 平均  |
|----|--|------|-----|-----|-----|----|-----|-----|
|    |  | 5    | 4   | 3   | 2   | 1  |     |     |
| 1  | なんらかの準備学習(教科書を予め読む等の予習や、前回の復習、関連する図書などを調べる)などを行いましたか | 4名   | 15名 | 33名 | 13名 | 3名 | 0名  | 3.1 |
| 2  | 授業中のあなたの態度(積極性、私語、遅刻、途中退出、居眠りなど)を自己評価してください          | 6名   | 26名 | 34名 | 1名  | 0名 | 1名  | 3.6 |

II. 授業の内容について

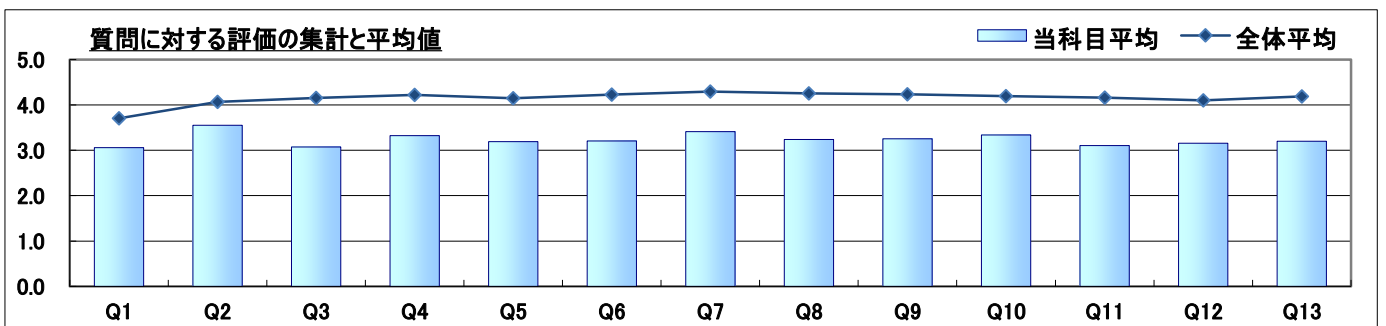
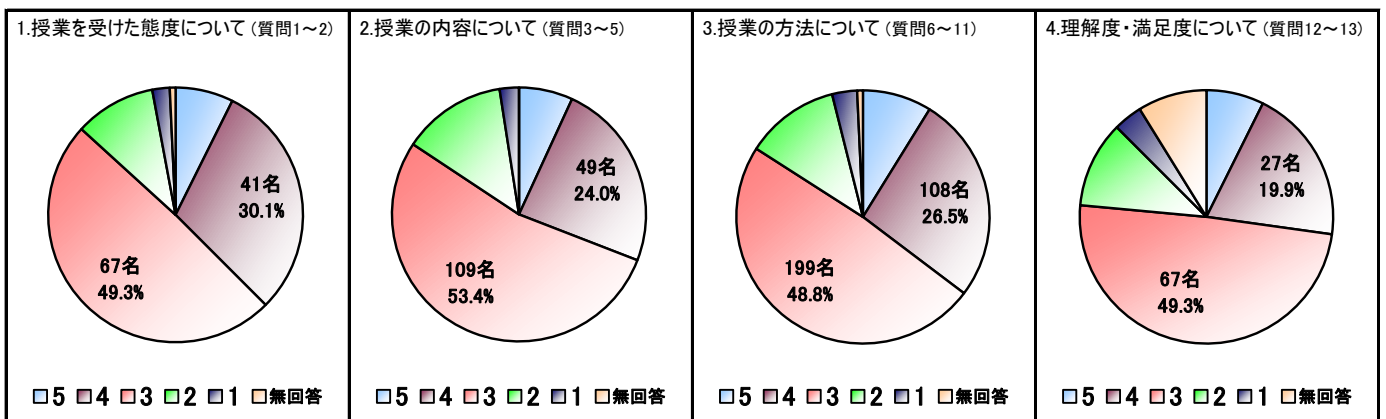
| 質問 | 質問文                           | 回答者数 |     |     |     |    | 無回答 | 平均  |
|----|-------------------------------|------|-----|-----|-----|----|-----|-----|
|    |                               | 5    | 4   | 3   | 2   | 1  |     |     |
| 3  | 授業はよく編成され、まとまっており、わかりやすかったですか | 2名   | 17名 | 35名 | 12名 | 2名 | 0名  | 3.1 |
| 4  | シラバスと授業内容に整合性はありましたか          | 6名   | 17名 | 39名 | 5名  | 1名 | 0名  | 3.3 |
| 5  | 授業内容は興味あるものでしたか               | 6名   | 15名 | 35名 | 10名 | 2名 | 0名  | 3.2 |

III. 授業の方法について

| 質問 | 質問文                            | 回答者数 |     |     |     |    | 無回答 | 平均  |
|----|--------------------------------|------|-----|-----|-----|----|-----|-----|
|    |                                | 5    | 4   | 3   | 2   | 1  |     |     |
| 6  | 話し方は明瞭でしたか                     | 6名   | 19名 | 29名 | 11名 | 3名 | 0名  | 3.2 |
| 7  | 熱意の感じられる授業でしたか                 | 8名   | 17名 | 39名 | 3名  | 1名 | 0名  | 3.4 |
| 8  | 教科書、参考書、配布プリントの使用は適切でしたか       | 6名   | 17名 | 33名 | 9名  | 2名 | 1名  | 3.2 |
| 9  | 板書や機器(OHP、パワーポイントなど)の使用は適切でしたか | 8名   | 16名 | 29名 | 13名 | 1名 | 1名  | 3.3 |
| 10 | 遅刻や私語が授業の妨げにならないように対応していましたか   | 4名   | 23名 | 35名 | 4名  | 2名 | 0名  | 3.3 |
| 11 | 学生の授業参加を促すような工夫がなされていましたか      | 4名   | 16名 | 34名 | 9名  | 4名 | 1名  | 3.1 |

IV. 授業に対する理解度、満足度について

| 質問 | 質問文               | 回答者数 |     |     |    |    | 無回答 | 平均  |
|----|-------------------|------|-----|-----|----|----|-----|-----|
|    |                   | 5    | 4   | 3   | 2  | 1  |     |     |
| 12 | 授業内容を理解できましたか     | 5名   | 14名 | 34名 | 8名 | 3名 | 4名  | 3.2 |
| 13 | この授業に参加して満足できましたか | 5名   | 13名 | 33名 | 7名 | 2名 | 8名  | 3.2 |



| V. 自由設問 |     |      |    |    |    |    |     |     |
|---------|-----|------|----|----|----|----|-----|-----|
| 質問      | 質問文 | 回答者数 |    |    |    |    | 無回答 | 平均  |
|         |     | 5    | 4  | 3  | 2  | 1  |     |     |
| 14      |     | 0名   | 0名 | 0名 | 1名 | 0名 | 67名 | 2.0 |
| 15      |     | 0名   | 0名 | 0名 | 1名 | 0名 | 67名 | 2.0 |
| 16      |     | 0名   | 0名 | 0名 | 1名 | 0名 | 67名 | 2.0 |
| 17      |     | 0名   | 0名 | 0名 | 0名 | 0名 | 68名 | -   |
| 18      |     | 0名   | 0名 | 0名 | 0名 | 0名 | 68名 | -   |
| 19      |     | 0名   | 0名 | 0名 | 0名 | 0名 | 68名 | -   |
| 20      |     | 0名   | 0名 | 0名 | 0名 | 0名 | 68名 | -   |
| 21      |     | 0名   | 0名 | 0名 | 0名 | 0名 | 68名 | -   |
| 22      |     | 0名   | 0名 | 0名 | 0名 | 0名 | 68名 | -   |

|      |        |    |   |
|------|--------|----|---|
| 科目名  | 地域福祉論A |    |   |
| 担当者名 | 韓 榮芝   |    |   |
| 曜日   | 月      | 時限 | 1 |

|      |      |
|------|------|
| 受講者数 | 80名  |
| 回答者数 | 2名   |
| 回答率  | 2.5% |

I. あなたの授業を受けた態度について

| 質問 | 質問文   | 回答者数 |    |    |    |    | 無回答 | 平均  |
|----|---|------|----|----|----|----|-----|-----|
|    |   | 5    | 4  | 3  | 2  | 1  |     |     |
| 1  | なんらかの準備学習(教科書を予め読む等の予習や、前回の復習、関連する図書などを調べる)などをしましたか | 0名   | 1名 | 0名 | 1名 | 0名 | 0名  | 3.0 |
| 2  | 授業中のあなたの態度(積極性、私語、遅刻、途中退出、居眠りなど)を自己評価してください         | 0名   | 2名 | 0名 | 0名 | 0名 | 0名  | 4.0 |

II. 授業の内容について

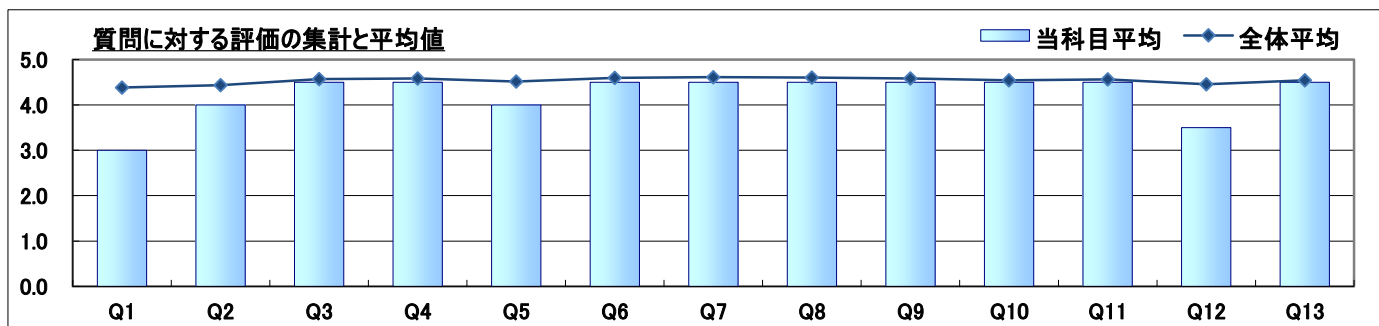
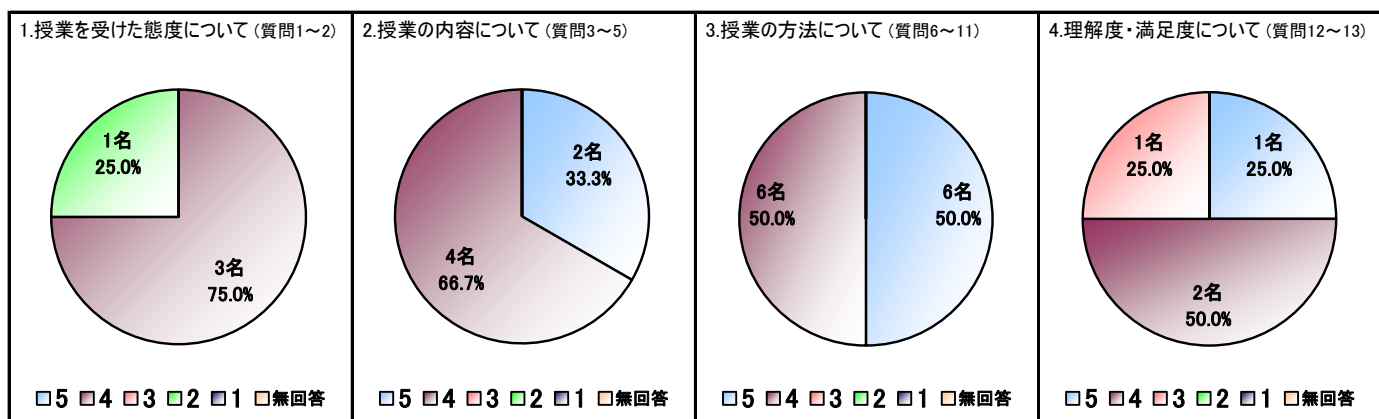
| 質問 | 質問文                           | 回答者数 |    |    |    |    | 無回答 | 平均  |
|----|-------------------------------|------|----|----|----|----|-----|-----|
|    |                               | 5    | 4  | 3  | 2  | 1  |     |     |
| 3  | 授業はよく編成され、まとまっており、わかりやすかったですか | 1名   | 1名 | 0名 | 0名 | 0名 | 0名  | 4.5 |
| 4  | シラバスと授業内容に整合性はありましたか          | 1名   | 1名 | 0名 | 0名 | 0名 | 0名  | 4.5 |
| 5  | 授業内容は興味あるものでしたか               | 0名   | 2名 | 0名 | 0名 | 0名 | 0名  | 4.0 |

III. 授業の方法について

| 質問 | 質問文                            | 回答者数 |    |    |    |    | 無回答 | 平均  |
|----|--------------------------------|------|----|----|----|----|-----|-----|
|    |                                | 5    | 4  | 3  | 2  | 1  |     |     |
| 6  | 話し方は明瞭でしたか                     | 1名   | 1名 | 0名 | 0名 | 0名 | 0名  | 4.5 |
| 7  | 熱意の感じられる授業でしたか                 | 1名   | 1名 | 0名 | 0名 | 0名 | 0名  | 4.5 |
| 8  | 教科書、参考書、配布プリントの使用は適切でしたか       | 1名   | 1名 | 0名 | 0名 | 0名 | 0名  | 4.5 |
| 9  | 板書や機器(OHP、パワーポイントなど)の使用は適切でしたか | 1名   | 1名 | 0名 | 0名 | 0名 | 0名  | 4.5 |
| 10 | 遅刻や私語が授業の妨げにならないように対応していましたか   | 1名   | 1名 | 0名 | 0名 | 0名 | 0名  | 4.5 |
| 11 | 学生の授業参加を促すような工夫がなされていましたか      | 1名   | 1名 | 0名 | 0名 | 0名 | 0名  | 4.5 |

IV. 授業に対する理解度、満足度について

| 質問 | 質問文               | 回答者数 |    |    |    |    | 無回答 | 平均  |
|----|-------------------|------|----|----|----|----|-----|-----|
|    |                   | 5    | 4  | 3  | 2  | 1  |     |     |
| 12 | 授業内容を理解できましたか     | 0名   | 1名 | 1名 | 0名 | 0名 | 0名  | 3.5 |
| 13 | この授業に参加して満足できましたか | 1名   | 1名 | 0名 | 0名 | 0名 | 0名  | 4.5 |





| V. 自由設問 |     |      |    |    |    |    |     |    |
|---------|-----|------|----|----|----|----|-----|----|
| 質問      | 質問文 | 回答者数 |    |    |    |    | 無回答 | 平均 |
|         |     | 5    | 4  | 3  | 2  | 1  |     |    |
| 14      |     | 0名   | 0名 | 0名 | 0名 | 0名 | 2名  | -  |
| 15      |     | 0名   | 0名 | 0名 | 0名 | 0名 | 2名  | -  |
| 16      |     | 0名   | 0名 | 0名 | 0名 | 0名 | 2名  | -  |
| 17      |     | 0名   | 0名 | 0名 | 0名 | 0名 | 2名  | -  |
| 18      |     | 0名   | 0名 | 0名 | 0名 | 0名 | 2名  | -  |
| 19      |     | 0名   | 0名 | 0名 | 0名 | 0名 | 2名  | -  |
| 20      |     | 0名   | 0名 | 0名 | 0名 | 0名 | 2名  | -  |
| 21      |     | 0名   | 0名 | 0名 | 0名 | 0名 | 2名  | -  |
| 22      |     | 0名   | 0名 | 0名 | 0名 | 0名 | 2名  | -  |

|      |         |    |   |
|------|---------|----|---|
| 科目名  | 中国語 I A |    |   |
| 担当者名 | 韓 榮芝    |    |   |
| 曜日   | 火       | 時限 | 3 |

|      |       |
|------|-------|
| 受講者数 | 63名   |
| 回答者数 | 51名   |
| 回答率  | 81.0% |

I. あなたの授業を受けた態度について

| 質問 | 質問文   | 回答者数 |     |     |    |    | 無回答 | 平均  |
|----|---|------|-----|-----|----|----|-----|-----|
|    |   | 5    | 4   | 3   | 2  | 1  |     |     |
| 1  | なんらかの準備学習(教科書を予め読む等の予習や、前回の復習、関連する図書などを調べる)などをしましたか | 12名  | 11名 | 21名 | 4名 | 2名 | 1名  | 3.5 |
| 2  | 授業中のあなたの態度(積極性、私語、遅刻、途中退出、居眠りなど)を自己評価してください         | 14名  | 23名 | 14名 | 0名 | 0名 | 0名  | 4.0 |

II. 授業の内容について

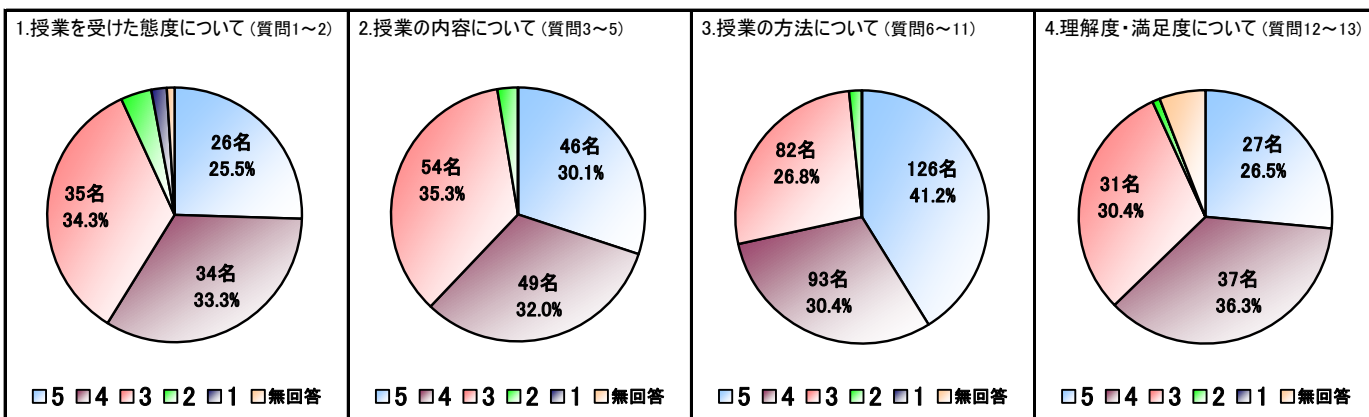
| 質問 | 質問文                           | 回答者数 |     |     |    |    | 無回答 | 平均  |
|----|-------------------------------|------|-----|-----|----|----|-----|-----|
|    |                               | 5    | 4   | 3   | 2  | 1  |     |     |
| 3  | 授業はよく編成され、まとまっており、わかりやすかったですか | 16名  | 14名 | 20名 | 1名 | 0名 | 0名  | 3.9 |
| 4  | シラバスと授業内容に整合性はありましたか          | 14名  | 17名 | 20名 | 0名 | 0名 | 0名  | 3.9 |
| 5  | 授業内容は興味あるものでしたか               | 16名  | 18名 | 14名 | 3名 | 0名 | 0名  | 3.9 |

III. 授業の方法について

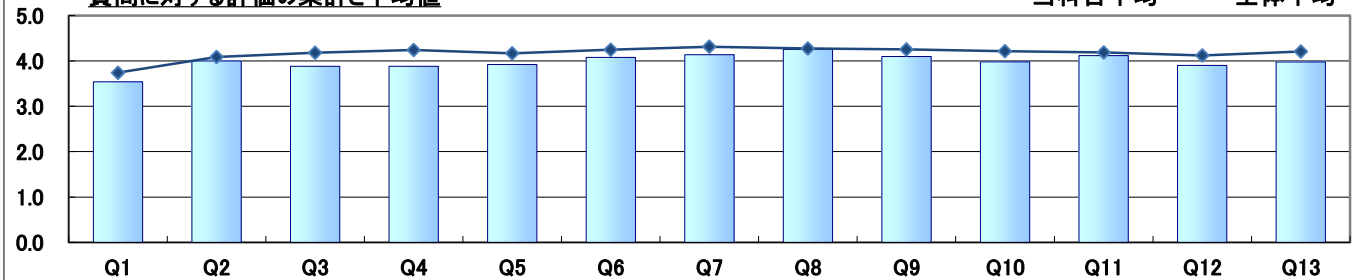
| 質問 | 質問文                            | 回答者数 |     |     |    |    | 無回答 | 平均  |
|----|--------------------------------|------|-----|-----|----|----|-----|-----|
|    |                                | 5    | 4   | 3   | 2  | 1  |     |     |
| 6  | 話し方は明瞭でしたか                     | 20名  | 17名 | 12名 | 2名 | 0名 | 0名  | 4.1 |
| 7  | 熱意の感じられる授業でしたか                 | 20名  | 18名 | 13名 | 0名 | 0名 | 0名  | 4.1 |
| 8  | 教科書、参考書、配布プリントの使用は適切でしたか       | 25名  | 14名 | 12名 | 0名 | 0名 | 0名  | 4.3 |
| 9  | 板書や機器(OHP、パワーポイントなど)の使用は適切でしたか | 21名  | 16名 | 12名 | 2名 | 0名 | 0名  | 4.1 |
| 10 | 遅刻や私語が授業の妨げにならないように対応していましたか   | 19名  | 13名 | 18名 | 1名 | 0名 | 0名  | 4.0 |
| 11 | 学生の授業参加を促すような工夫がなされていたか        | 21名  | 15名 | 15名 | 0名 | 0名 | 0名  | 4.1 |

IV. 授業に対する理解度、満足度について

| 質問 | 質問文               | 回答者数 |     |     |    |    | 無回答 | 平均  |
|----|-------------------|------|-----|-----|----|----|-----|-----|
|    |                   | 5    | 4   | 3   | 2  | 1  |     |     |
| 12 | 授業内容を理解できましたか     | 11名  | 24名 | 16名 | 0名 | 0名 | 0名  | 3.9 |
| 13 | この授業に参加して満足できましたか | 16名  | 13名 | 15名 | 1名 | 0名 | 6名  | 4.0 |



質問に対する評価の集計と平均値



|      |         |    |   |
|------|---------|----|---|
| 科目名  | 中国語 I A |    |   |
| 担当者名 | 韓 榮芝    |    |   |
| 曜日   | 火       | 時限 | 3 |

|      |       |
|------|-------|
| 受講者数 | 63名   |
| 回答者数 | 47名   |
| 回答率  | 74.6% |

I. あなたの授業を受けた態度について

| 質問 | 質問文   | 回答者数 |     |     |    |    | 無回答 | 平均  |
|----|---|------|-----|-----|----|----|-----|-----|
|    |   | 5    | 4   | 3   | 2  | 1  |     |     |
| 1  | なんらかの準備学習(教科書を予め読む等の予習や、前回の復習、関連する図書などを調べる)などをしましたか | 11名  | 8名  | 21名 | 4名 | 2名 | 1名  | 3.5 |
| 2  | 授業中のあなたの態度(積極性、私語、遅刻、途中退出、居眠りなど)を自己評価してください         | 12名  | 21名 | 14名 | 0名 | 0名 | 0名  | 4.0 |

II. 授業の内容について

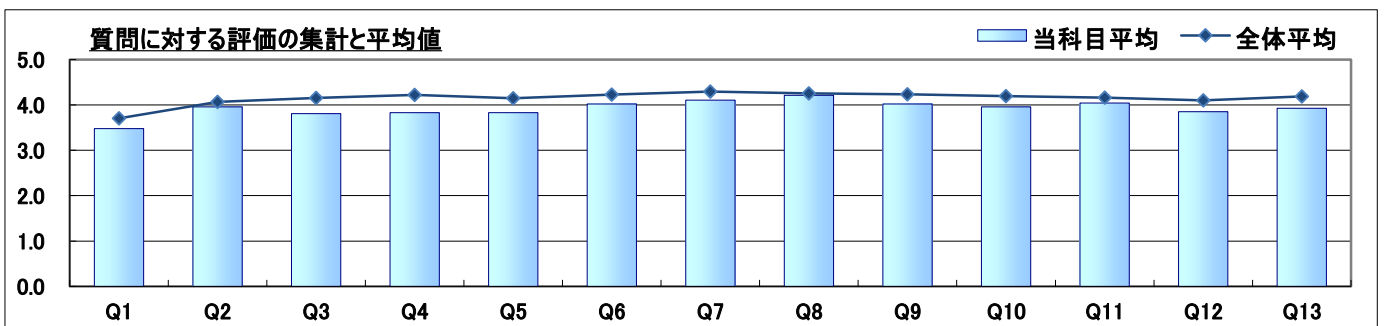
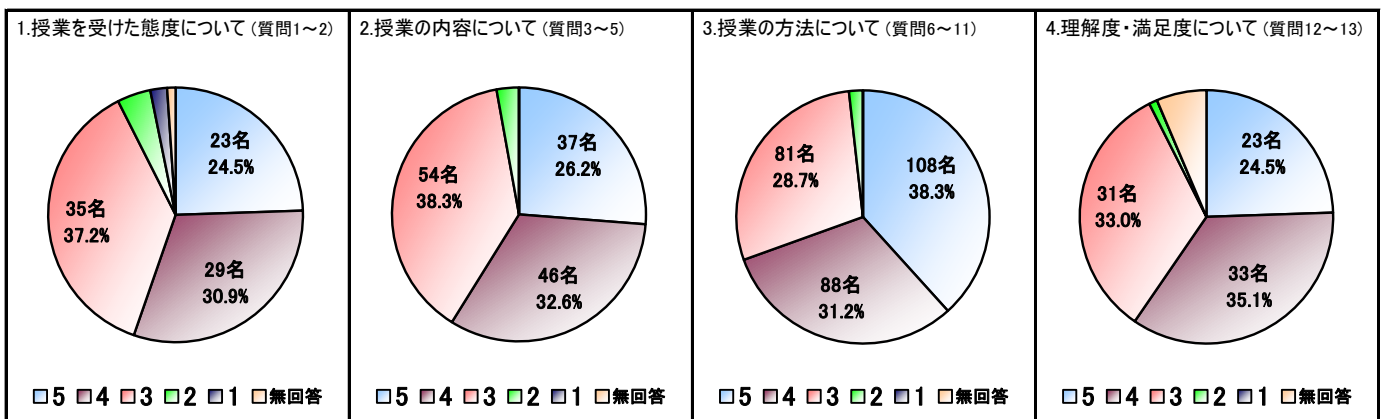
| 質問 | 質問文                           | 回答者数 |     |     |    |    | 無回答 | 平均  |
|----|-------------------------------|------|-----|-----|----|----|-----|-----|
|    |                               | 5    | 4   | 3   | 2  | 1  |     |     |
| 3  | 授業はよく編成され、まとまっており、わかりやすかったですか | 13名  | 13名 | 20名 | 1名 | 0名 | 0名  | 3.8 |
| 4  | シラバスと授業内容に整合性はありましたか          | 12名  | 15名 | 20名 | 0名 | 0名 | 0名  | 3.8 |
| 5  | 授業内容は興味あるものでしたか               | 12名  | 18名 | 14名 | 3名 | 0名 | 0名  | 3.8 |

III. 授業の方法について

| 質問 | 質問文                            | 回答者数 |     |     |    |    | 無回答 | 平均  |
|----|--------------------------------|------|-----|-----|----|----|-----|-----|
|    |                                | 5    | 4   | 3   | 2  | 1  |     |     |
| 6  | 話し方は明瞭でしたか                     | 17名  | 16名 | 12名 | 2名 | 0名 | 0名  | 4.0 |
| 7  | 熱意の感じられる授業でしたか                 | 18名  | 16名 | 13名 | 0名 | 0名 | 0名  | 4.1 |
| 8  | 教科書、参考書、配布プリントの使用は適切でしたか       | 22名  | 13名 | 12名 | 0名 | 0名 | 0名  | 4.2 |
| 9  | 板書や機器(OHP、パワーポイントなど)の使用は適切でしたか | 17名  | 16名 | 12名 | 2名 | 0名 | 0名  | 4.0 |
| 10 | 遅刻や私語が授業の妨げにならないように対応していましたか   | 17名  | 12名 | 17名 | 1名 | 0名 | 0名  | 4.0 |
| 11 | 学生の授業参加を促すような工夫がなされていたか        | 17名  | 15名 | 15名 | 0名 | 0名 | 0名  | 4.0 |

IV. 授業に対する理解度、満足度について

| 質問 | 質問文               | 回答者数 |     |     |    |    | 無回答 | 平均  |
|----|-------------------|------|-----|-----|----|----|-----|-----|
|    |                   | 5    | 4   | 3   | 2  | 1  |     |     |
| 12 | 授業内容を理解できましたか     | 9名   | 22名 | 16名 | 0名 | 0名 | 0名  | 3.9 |
| 13 | この授業に参加して満足できましたか | 14名  | 11名 | 15名 | 1名 | 0名 | 6名  | 3.9 |



|      |         |    |   |
|------|---------|----|---|
| 科目名  | 中国語 I A |    |   |
| 担当者名 | 韓 榮芝    |    |   |
| 曜日   | 火       | 時限 | 3 |

|      |      |
|------|------|
| 受講者数 | 63名  |
| 回答者数 | 4名   |
| 回答率  | 6.3% |

I. あなたの授業を受けた態度について

| 質問 | 質問文   | 回答者数 |    |    |    |    | 無回答 | 平均  |
|----|---|------|----|----|----|----|-----|-----|
|    |   | 5    | 4  | 3  | 2  | 1  |     |     |
| 1  | なんらかの準備学習(教科書を予め読む等の予習や、前回の復習、関連する図書などを調べる)などをしましたか | 1名   | 3名 | 0名 | 0名 | 0名 | 0名  | 4.3 |
| 2  | 授業中のあなたの態度(積極性、私語、遅刻、途中退出、居眠りなど)を自己評価してください         | 2名   | 2名 | 0名 | 0名 | 0名 | 0名  | 4.5 |

II. 授業の内容について

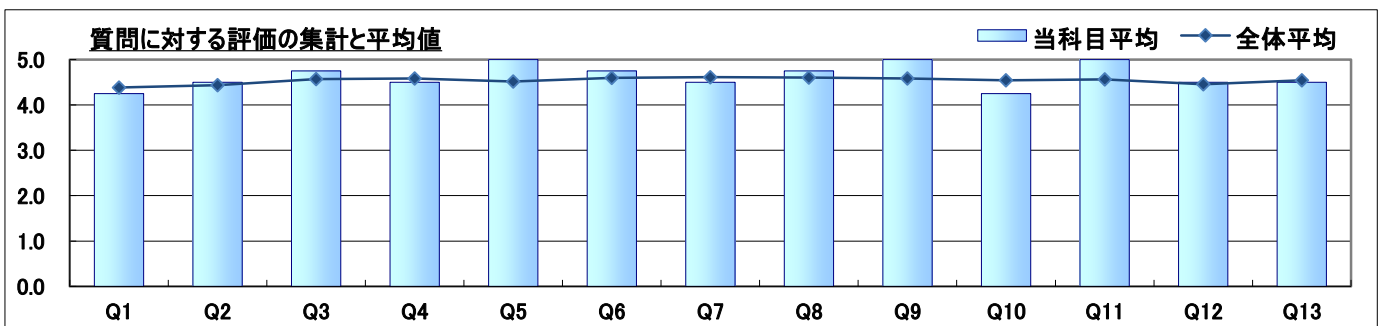
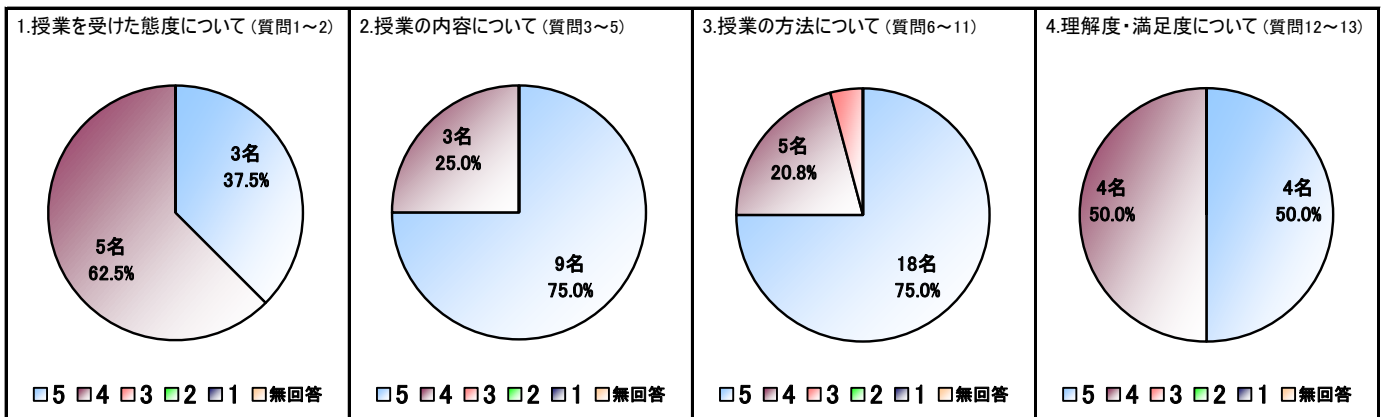
| 質問 | 質問文                           | 回答者数 |    |    |    |    | 無回答 | 平均  |
|----|-------------------------------|------|----|----|----|----|-----|-----|
|    |                               | 5    | 4  | 3  | 2  | 1  |     |     |
| 3  | 授業はよく編成され、まとまっており、わかりやすかったですか | 3名   | 1名 | 0名 | 0名 | 0名 | 0名  | 4.8 |
| 4  | シラバスと授業内容に整合性はありましたか          | 2名   | 2名 | 0名 | 0名 | 0名 | 0名  | 4.5 |
| 5  | 授業内容は興味あるものでしたか               | 4名   | 0名 | 0名 | 0名 | 0名 | 0名  | 5.0 |

III. 授業の方法について

| 質問 | 質問文                            | 回答者数 |    |    |    |    | 無回答 | 平均  |
|----|--------------------------------|------|----|----|----|----|-----|-----|
|    |                                | 5    | 4  | 3  | 2  | 1  |     |     |
| 6  | 話し方は明瞭でしたか                     | 3名   | 1名 | 0名 | 0名 | 0名 | 0名  | 4.8 |
| 7  | 熱意の感じられる授業でしたか                 | 2名   | 2名 | 0名 | 0名 | 0名 | 0名  | 4.5 |
| 8  | 教科書、参考書、配布プリントの使用は適切でしたか       | 3名   | 1名 | 0名 | 0名 | 0名 | 0名  | 4.8 |
| 9  | 板書や機器(OHP、パワーポイントなど)の使用は適切でしたか | 4名   | 0名 | 0名 | 0名 | 0名 | 0名  | 5.0 |
| 10 | 遅刻や私語が授業の妨げにならないように対応していましたか   | 2名   | 1名 | 1名 | 0名 | 0名 | 0名  | 4.3 |
| 11 | 学生の授業参加を促すような工夫がなされていたか        | 4名   | 0名 | 0名 | 0名 | 0名 | 0名  | 5.0 |

IV. 授業に対する理解度、満足度について

| 質問 | 質問文               | 回答者数 |    |    |    |    | 無回答 | 平均  |
|----|-------------------|------|----|----|----|----|-----|-----|
|    |                   | 5    | 4  | 3  | 2  | 1  |     |     |
| 12 | 授業内容を理解できましたか     | 2名   | 2名 | 0名 | 0名 | 0名 | 0名  | 4.5 |
| 13 | この授業に参加して満足できましたか | 2名   | 2名 | 0名 | 0名 | 0名 | 0名  | 4.5 |



|      |         |    |   |
|------|---------|----|---|
| 科目名  | 教養セミナーA |    |   |
| 担当者名 | 韓 榮芝    |    |   |
| 曜日   | 木       | 時限 | 4 |

|      |       |
|------|-------|
| 受講者数 | 7名    |
| 回答者数 | 6名    |
| 回答率  | 85.7% |

I. あなたのセミナーを受けた態度について

| 質問 | 質問文                  | 回答者数 |    |    |    |    | 無回答 | 平均  |
|----|----------------------|------|----|----|----|----|-----|-----|
|    |                      | 5    | 4  | 3  | 2  | 1  |     |     |
| 1  | あなたは積極的にセミナーに参加しましたか | 3名   | 3名 | 0名 | 0名 | 0名 | 0名  | 4.5 |

II. セミナーの内容について

| 質問 | 質問文                  | 回答者数 |    |    |    |    | 無回答 | 平均  |
|----|----------------------|------|----|----|----|----|-----|-----|
|    |                      | 5    | 4  | 3  | 2  | 1  |     |     |
| 2  | 内容は興味を持てるものでしたか      | 2名   | 3名 | 1名 | 0名 | 0名 | 0名  | 4.2 |
| 3  | 学ぶことに対して興味・関心が増しましたか | 2名   | 2名 | 2名 | 0名 | 0名 | 0名  | 4.0 |

III. 担当教員の取り組みについて

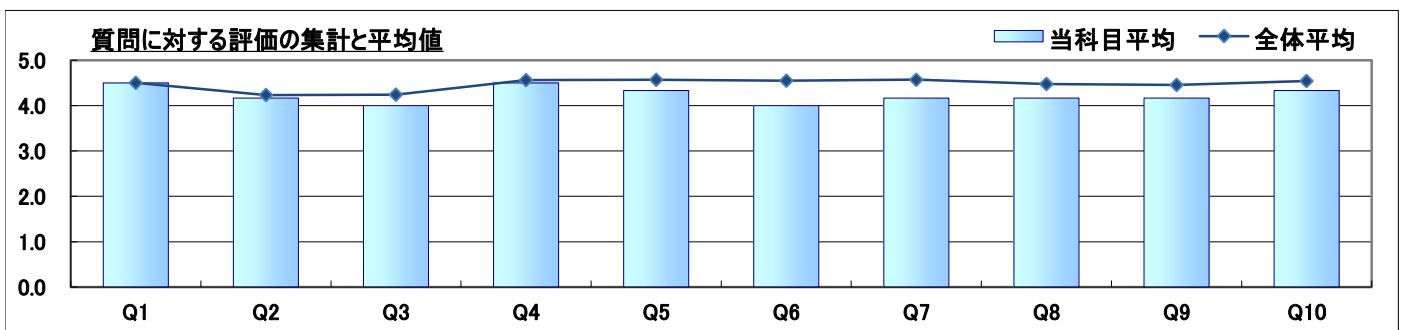
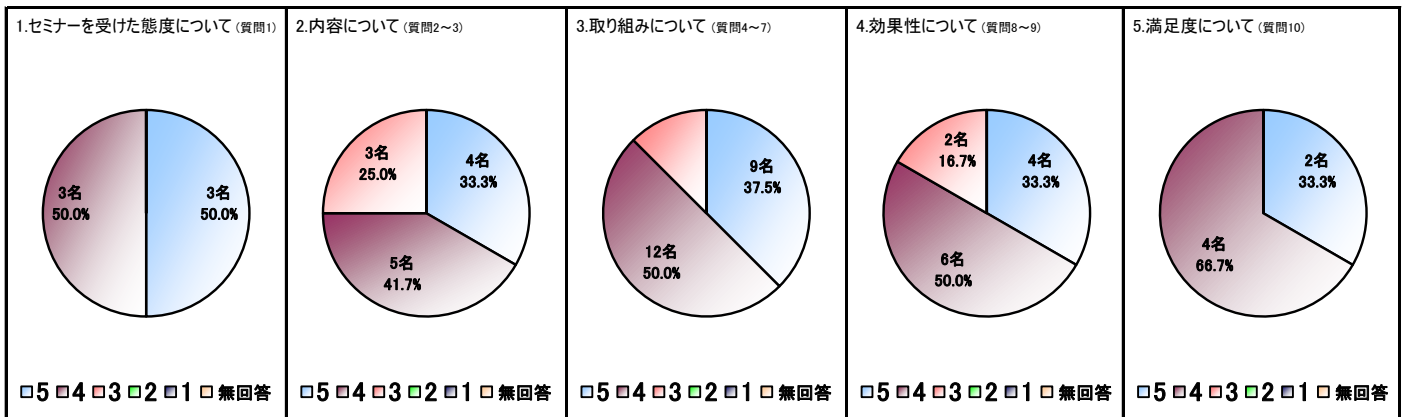
| 質問 | 質問文                        | 回答者数 |    |    |    |    | 無回答 | 平均  |
|----|----------------------------|------|----|----|----|----|-----|-----|
|    |                            | 5    | 4  | 3  | 2  | 1  |     |     |
| 4  | 教員はセミナーに対して熱意を持っていましたか     | 3名   | 3名 | 0名 | 0名 | 0名 | 0名  | 4.5 |
| 5  | あなたの疑問や質問に対して誠実に応えていましたか   | 2名   | 4名 | 0名 | 0名 | 0名 | 0名  | 4.3 |
| 6  | 学生の参加(ディスカッションなど)を促していましたか | 2名   | 2名 | 2名 | 0名 | 0名 | 0名  | 4.0 |
| 7  | あなたの相談等に対して誠実に対応していましたか    | 2名   | 3名 | 1名 | 0名 | 0名 | 0名  | 4.2 |

IV. セミナーの効果性について

| 質問 | 質問文                         | 回答者数 |    |    |    |    | 無回答 | 平均  |
|----|-----------------------------|------|----|----|----|----|-----|-----|
|    |                             | 5    | 4  | 3  | 2  | 1  |     |     |
| 8  | 聞く・話す・読む・書くの基礎訓練になったと思えましたか | 2名   | 3名 | 1名 | 0名 | 0名 | 0名  | 4.2 |
| 9  | 物の見方・考え方や学習方法等の勉強になりましたか    | 2名   | 3名 | 1名 | 0名 | 0名 | 0名  | 4.2 |

V. セミナーに対する満足度について

| 質問 | 質問文                 | 回答者数 |    |    |    |    | 無回答 | 平均  |
|----|---------------------|------|----|----|----|----|-----|-----|
|    |                     | 5    | 4  | 3  | 2  | 1  |     |     |
| 10 | このセミナーに参加して満足できましたか | 2名   | 4名 | 0名 | 0名 | 0名 | 0名  | 4.3 |



|      |        |    |   |
|------|--------|----|---|
| 科目名  | 社会保障論B |    |   |
| 担当者名 | 脇野 幸太郎 |    |   |
| 曜日   | 金      | 時限 | 2 |

|      |       |
|------|-------|
| 受講者数 | 67名   |
| 回答者数 | 60名   |
| 回答率  | 89.6% |

I. あなたの授業を受けた態度について

| 質問 | 質問文  | 回答者数 |     |     |    |    | 無回答 | 平均  |
|----|--|------|-----|-----|----|----|-----|-----|
|    |  | 5    | 4   | 3   | 2  | 1  |     |     |
| 1  | なんらかの準備学習(教科書を予め読む等の予習や、前回の復習、関連する図書などを調べる)などを行いましたか | 9名   | 20名 | 23名 | 5名 | 3名 | 0名  | 3.5 |
| 2  | 授業中のあなたの態度(積極性、私語、遅刻、途中退出、居眠りなど)を自己評価してください          | 12名  | 28名 | 18名 | 1名 | 0名 | 1名  | 3.9 |

II. 授業の内容について

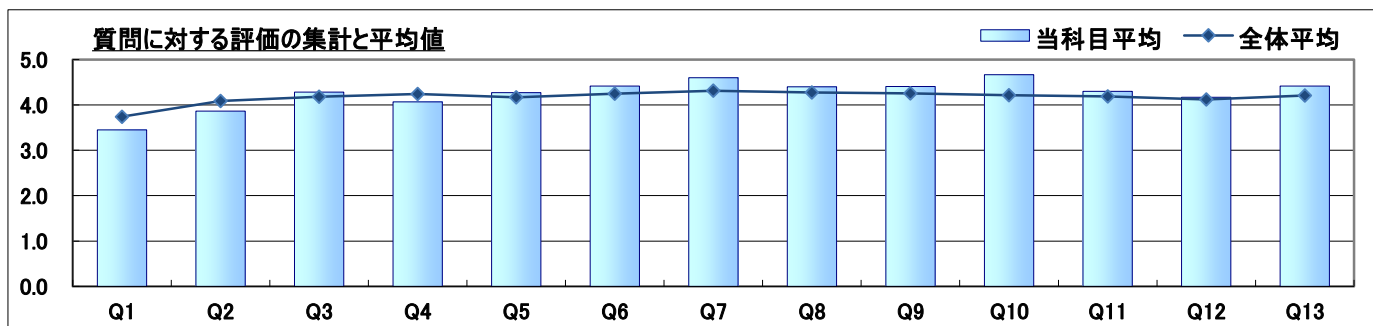
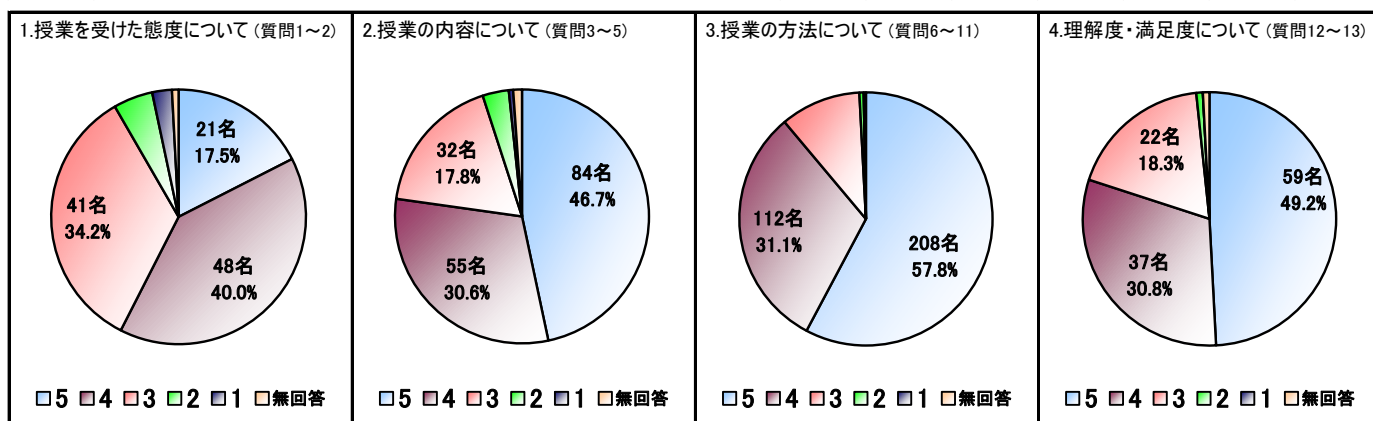
| 質問 | 質問文                           | 回答者数 |     |     |    |    | 無回答 | 平均  |
|----|-------------------------------|------|-----|-----|----|----|-----|-----|
|    |                               | 5    | 4   | 3   | 2  | 1  |     |     |
| 3  | 授業はよく編成され、まとまっており、わかりやすかったですか | 32名  | 14名 | 13名 | 1名 | 0名 | 0名  | 4.3 |
| 4  | シラバスと授業内容に整合性はありましたか          | 25名  | 19名 | 10名 | 4名 | 1名 | 1名  | 4.1 |
| 5  | 授業内容は興味あるものでしたか               | 27名  | 22名 | 9名  | 1名 | 0名 | 1名  | 4.3 |

III. 授業の方法について

| 質問 | 質問文                            | 回答者数 |     |    |    |    | 無回答 | 平均  |
|----|--------------------------------|------|-----|----|----|----|-----|-----|
|    |                                | 5    | 4   | 3  | 2  | 1  |     |     |
| 6  | 話し方は明瞭でしたか                     | 33名  | 19名 | 8名 | 0名 | 0名 | 0名  | 4.4 |
| 7  | 熱意の感じられる授業でしたか                 | 39名  | 18名 | 3名 | 0名 | 0名 | 0名  | 4.6 |
| 8  | 教科書、参考書、配布プリントの使用は適切でしたか       | 33名  | 19名 | 7名 | 1名 | 0名 | 0名  | 4.4 |
| 9  | 板書や機器(OHP、パワーポイントなど)の使用は適切でしたか | 30名  | 23名 | 6名 | 0名 | 0名 | 1名  | 4.4 |
| 10 | 遅刻や私語が授業の妨げにならないように対応していましたか   | 44名  | 12名 | 4名 | 0名 | 0名 | 0名  | 4.7 |
| 11 | 学生の授業参加を促すような工夫がなされていたか        | 29名  | 21名 | 9名 | 1名 | 0名 | 0名  | 4.3 |

IV. 授業に対する理解度、満足度について

| 質問 | 質問文               | 回答者数 |     |     |    |    | 無回答 | 平均  |
|----|-------------------|------|-----|-----|----|----|-----|-----|
|    |                   | 5    | 4   | 3   | 2  | 1  |     |     |
| 12 | 授業内容を理解できましたか     | 24名  | 22名 | 12名 | 1名 | 0名 | 1名  | 4.2 |
| 13 | この授業に参加して満足できましたか | 35名  | 15名 | 10名 | 0名 | 0名 | 0名  | 4.4 |





|      |        |    |   |
|------|--------|----|---|
| 科目名  | 日本国憲法  |    |   |
| 担当者名 | 脇野 幸太郎 |    |   |
| 曜日   | 金      | 時限 | 5 |

|      |       |
|------|-------|
| 受講者数 | 175名  |
| 回答者数 | 137名  |
| 回答率  | 78.3% |

I. あなたの授業を受けた態度について

| 質問 | 質問文   | 回答者数 |     |     |    |    | 無回答 | 平均  |
|----|---|------|-----|-----|----|----|-----|-----|
|    |   | 5    | 4   | 3   | 2  | 1  |     |     |
| 1  | なんらかの準備学習(教科書を予め読む等の予習や、前回の復習、関連する図書などを調べる)などをしましたか | 41名  | 45名 | 43名 | 4名 | 4名 | 0名  | 3.8 |
| 2  | 授業中のあなたの態度(積極性、私語、遅刻、途中退出、居眠りなど)を自己評価してください         | 44名  | 53名 | 39名 | 0名 | 1名 | 0名  | 4.0 |

II. 授業の内容について

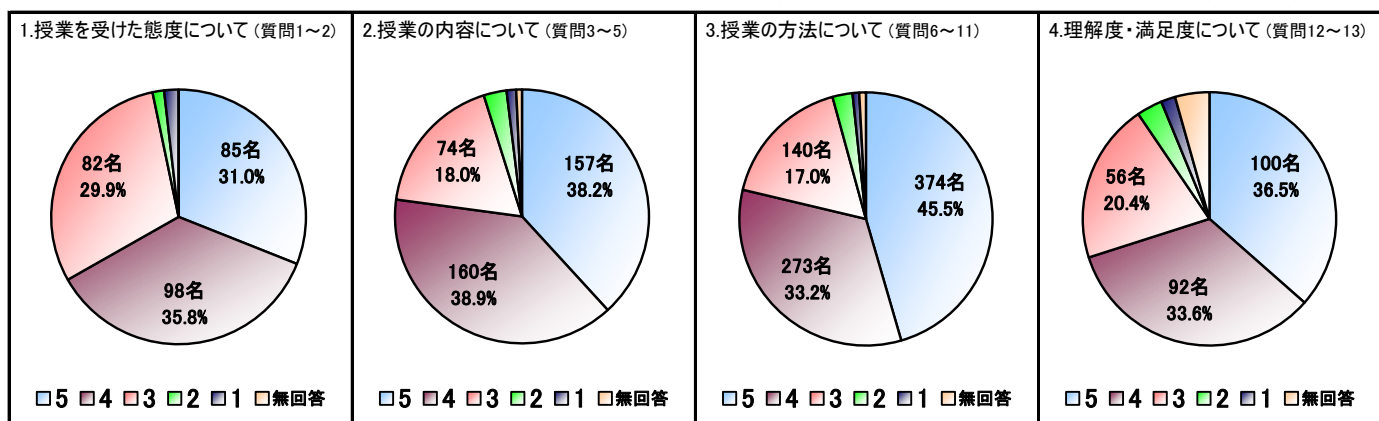
| 質問 | 質問文                           | 回答者数 |     |     |    |    | 無回答 | 平均  |
|----|-------------------------------|------|-----|-----|----|----|-----|-----|
|    |                               | 5    | 4   | 3   | 2  | 1  |     |     |
| 3  | 授業はよく編成され、まとまっており、わかりやすかったですか | 53名  | 56名 | 23名 | 4名 | 1名 | 0名  | 4.1 |
| 4  | シラバスと授業内容に整合性はありましたか          | 52名  | 55名 | 24名 | 3名 | 2名 | 1名  | 4.1 |
| 5  | 授業内容は興味あるものでしたか               | 52名  | 49名 | 27名 | 5名 | 2名 | 2名  | 4.1 |

III. 授業の方法について

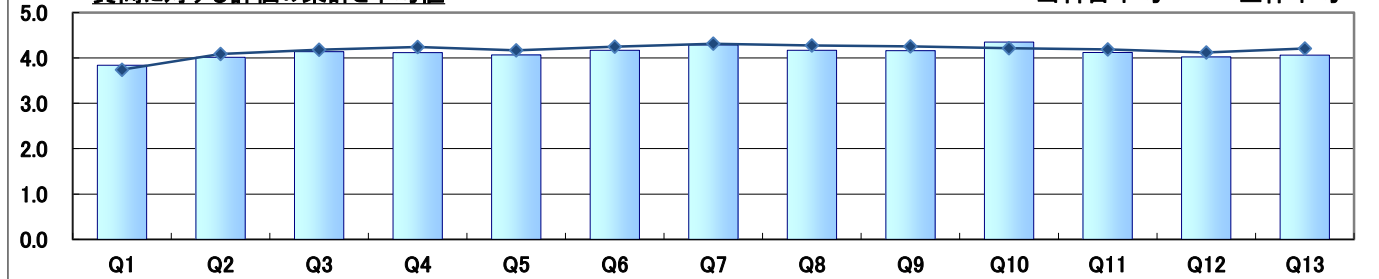
| 質問 | 質問文                            | 回答者数 |     |     |    |    | 無回答 | 平均  |
|----|--------------------------------|------|-----|-----|----|----|-----|-----|
|    |                                | 5    | 4   | 3   | 2  | 1  |     |     |
| 6  | 話し方は明瞭でしたか                     | 61名  | 45名 | 24名 | 4名 | 2名 | 1名  | 4.2 |
| 7  | 熱意の感じられる授業でしたか                 | 68名  | 44名 | 20名 | 3名 | 1名 | 1名  | 4.3 |
| 8  | 教科書、参考書、配布プリントの使用は適切でしたか       | 55名  | 54名 | 23名 | 3名 | 1名 | 1名  | 4.2 |
| 9  | 板書や機器(OHP、パワーポイントなど)の使用は適切でしたか | 58名  | 49名 | 25名 | 4名 | 1名 | 0名  | 4.2 |
| 10 | 遅刻や私語が授業の妨げにならないように対応していましたか   | 76名  | 37名 | 21名 | 2名 | 1名 | 0名  | 4.4 |
| 11 | 学生の授業参加を促すような工夫がなされていたか        | 56名  | 44名 | 27名 | 5名 | 1名 | 4名  | 4.1 |

IV. 授業に対する理解度、満足度について

| 質問 | 質問文               | 回答者数 |     |     |    |    | 無回答 | 平均  |
|----|-------------------|------|-----|-----|----|----|-----|-----|
|    |                   | 5    | 4   | 3   | 2  | 1  |     |     |
| 12 | 授業内容を理解できましたか     | 48名  | 52名 | 26名 | 5名 | 3名 | 3名  | 4.0 |
| 13 | この授業に参加して満足できましたか | 52名  | 40名 | 30名 | 4名 | 2名 | 9名  | 4.1 |



質問に対する評価の集計と平均値



|      |        |    |   |
|------|--------|----|---|
| 科目名  | 日本国憲法  |    |   |
| 担当者名 | 脇野 幸太郎 |    |   |
| 曜日   | 金      | 時限 | 5 |

|      |       |
|------|-------|
| 受講者数 | 175名  |
| 回答者数 | 135名  |
| 回答率  | 77.1% |

I. あなたの授業を受けた態度について

| 質問 | 質問文   | 回答者数 |     |     |    |    | 無回答 | 平均  |
|----|---|------|-----|-----|----|----|-----|-----|
|    |   | 5    | 4   | 3   | 2  | 1  |     |     |
| 1  | なんらかの準備学習(教科書を予め読む等の予習や、前回の復習、関連する図書などを調べる)などをしましたか | 40名  | 45名 | 43名 | 3名 | 4名 | 0名  | 3.8 |
| 2  | 授業中のあなたの態度(積極性、私語、遅刻、途中退出、居眠りなど)を自己評価してください         | 42名  | 53名 | 39名 | 0名 | 1名 | 0名  | 4.0 |

II. 授業の内容について

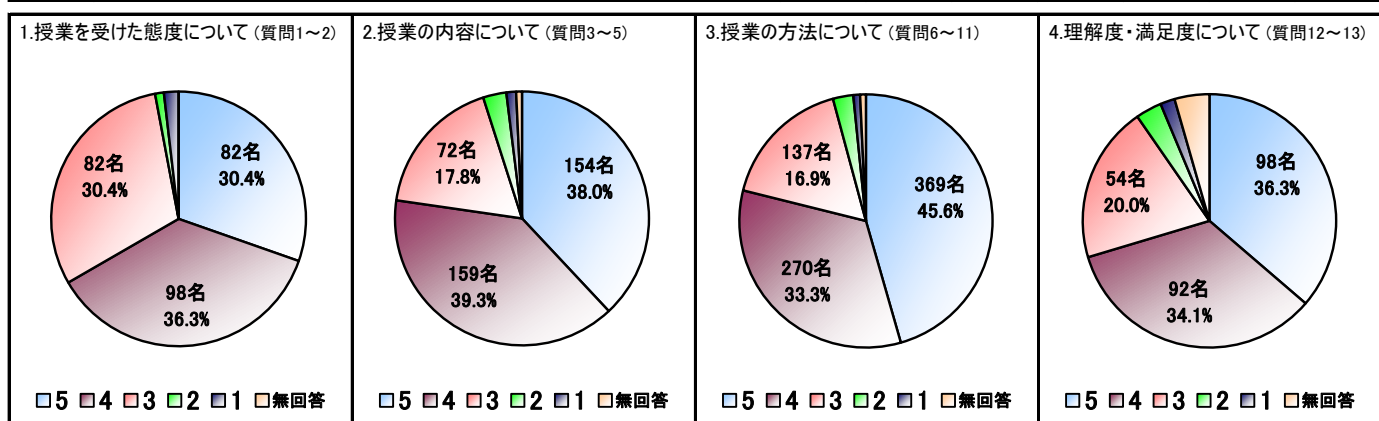
| 質問 | 質問文                           | 回答者数 |     |     |    |    | 無回答 | 平均  |
|----|-------------------------------|------|-----|-----|----|----|-----|-----|
|    |                               | 5    | 4   | 3   | 2  | 1  |     |     |
| 3  | 授業はよく編成され、まとまっており、わかりやすかったですか | 52名  | 56名 | 22名 | 4名 | 1名 | 0名  | 4.1 |
| 4  | シラバスと授業内容に整合性はありましたか          | 51名  | 55名 | 23名 | 3名 | 2名 | 1名  | 4.1 |
| 5  | 授業内容は興味あるものでしたか               | 51名  | 48名 | 27名 | 5名 | 2名 | 2名  | 4.1 |

III. 授業の方法について

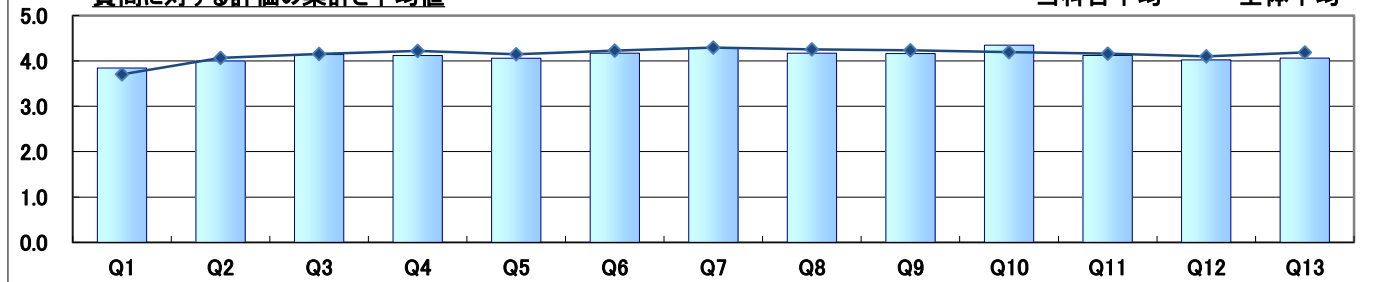
| 質問 | 質問文                            | 回答者数 |     |     |    |    | 無回答 | 平均  |
|----|--------------------------------|------|-----|-----|----|----|-----|-----|
|    |                                | 5    | 4   | 3   | 2  | 1  |     |     |
| 6  | 話し方は明瞭でしたか                     | 60名  | 45名 | 23名 | 4名 | 2名 | 1名  | 4.2 |
| 7  | 熱意の感じられる授業でしたか                 | 67名  | 43名 | 20名 | 3名 | 1名 | 1名  | 4.3 |
| 8  | 教科書、参考書、配布プリントの使用は適切でしたか       | 54名  | 54名 | 22名 | 3名 | 1名 | 1名  | 4.2 |
| 9  | 板書や機器(OHP、パワーポイントなど)の使用は適切でしたか | 57名  | 49名 | 24名 | 4名 | 1名 | 0名  | 4.2 |
| 10 | 遅刻や私語が授業の妨げにならないように対応していましたか   | 75名  | 36名 | 21名 | 2名 | 1名 | 0名  | 4.3 |
| 11 | 学生の授業参加を促すような工夫がなされていましたか      | 56名  | 43名 | 27名 | 5名 | 1名 | 3名  | 4.1 |

IV. 授業に対する理解度、満足度について

| 質問 | 質問文               | 回答者数 |     |     |    |    | 無回答 | 平均  |
|----|-------------------|------|-----|-----|----|----|-----|-----|
|    |                   | 5    | 4   | 3   | 2  | 1  |     |     |
| 12 | 授業内容を理解できましたか     | 47名  | 52名 | 25名 | 5名 | 3名 | 3名  | 4.0 |
| 13 | この授業に参加して満足できましたか | 51名  | 40名 | 29名 | 4名 | 2名 | 9名  | 4.1 |



質問に対する評価の集計と平均値



|      |        |    |   |
|------|--------|----|---|
| 科目名  | 日本国憲法  |    |   |
| 担当者名 | 脇野 幸太郎 |    |   |
| 曜日   | 金      | 時限 | 5 |

|      |      |
|------|------|
| 受講者数 | 175名 |
| 回答者数 | 2名   |
| 回答率  | 1.1% |

I. あなたの授業を受けた態度について

| 質問 | 質問文  | 回答者数 |    |    |    |    | 無回答 | 平均  |
|----|--|------|----|----|----|----|-----|-----|
|    |  | 5    | 4  | 3  | 2  | 1  |     |     |
| 1  | なんらかの準備学習(教科書を予め読む等の予習や、前回の復習、関連する図書などを調べる)などを行いましたか | 1名   | 0名 | 0名 | 1名 | 0名 | 0名  | 3.5 |
| 2  | 授業中のあなたの態度(積極性、私語、遅刻、途中退出、居眠りなど)を自己評価してください          | 2名   | 0名 | 0名 | 0名 | 0名 | 0名  | 5.0 |

II. 授業の内容について

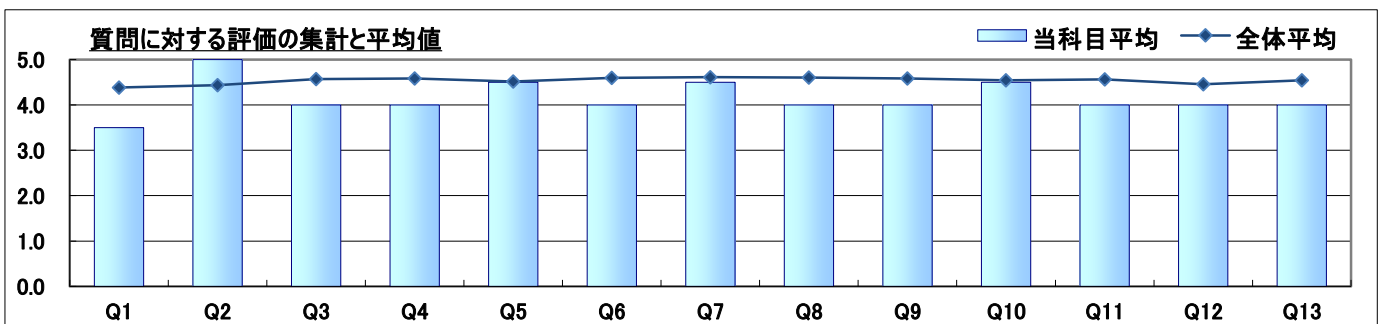
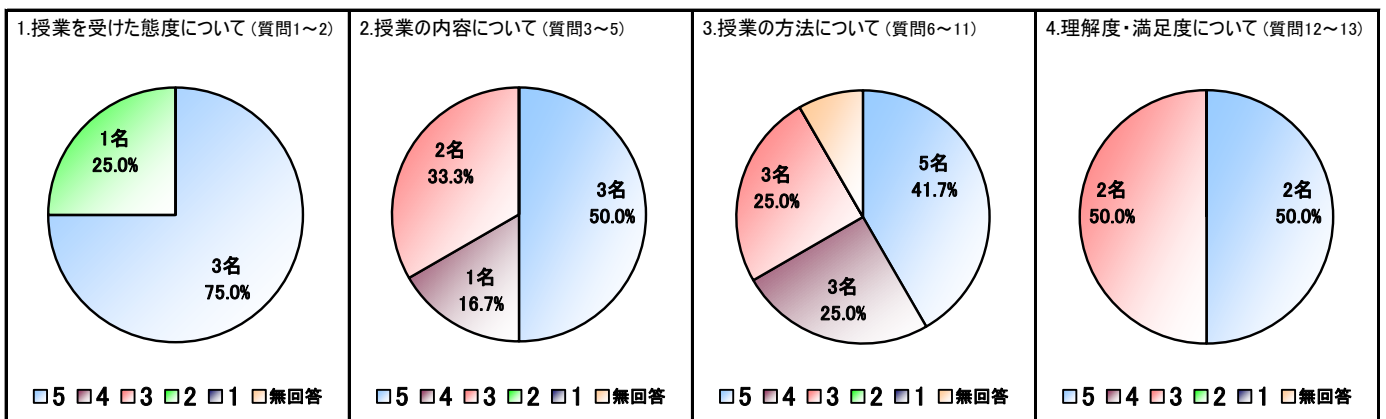
| 質問 | 質問文                           | 回答者数 |    |    |    |    | 無回答 | 平均  |
|----|-------------------------------|------|----|----|----|----|-----|-----|
|    |                               | 5    | 4  | 3  | 2  | 1  |     |     |
| 3  | 授業はよく編成され、まとまっており、わかりやすかったですか | 1名   | 0名 | 1名 | 0名 | 0名 | 0名  | 4.0 |
| 4  | シラバスと授業内容に整合性はありましたか          | 1名   | 0名 | 1名 | 0名 | 0名 | 0名  | 4.0 |
| 5  | 授業内容は興味あるものでしたか               | 1名   | 1名 | 0名 | 0名 | 0名 | 0名  | 4.5 |

III. 授業の方法について

| 質問 | 質問文                            | 回答者数 |    |    |    |    | 無回答 | 平均  |
|----|--------------------------------|------|----|----|----|----|-----|-----|
|    |                                | 5    | 4  | 3  | 2  | 1  |     |     |
| 6  | 話し方は明瞭でしたか                     | 1名   | 0名 | 1名 | 0名 | 0名 | 0名  | 4.0 |
| 7  | 熱意の感じられる授業でしたか                 | 1名   | 1名 | 0名 | 0名 | 0名 | 0名  | 4.5 |
| 8  | 教科書、参考書、配布プリントの使用は適切でしたか       | 1名   | 0名 | 1名 | 0名 | 0名 | 0名  | 4.0 |
| 9  | 板書や機器(OHP、パワーポイントなど)の使用は適切でしたか | 1名   | 0名 | 1名 | 0名 | 0名 | 0名  | 4.0 |
| 10 | 遅刻や私語が授業の妨げにならないように対応していましたか   | 1名   | 1名 | 0名 | 0名 | 0名 | 0名  | 4.5 |
| 11 | 学生の授業参加を促すような工夫がなされていましたか      | 0名   | 1名 | 0名 | 0名 | 0名 | 1名  | 4.0 |

IV. 授業に対する理解度、満足度について

| 質問 | 質問文               | 回答者数 |    |    |    |    | 無回答 | 平均  |
|----|-------------------|------|----|----|----|----|-----|-----|
|    |                   | 5    | 4  | 3  | 2  | 1  |     |     |
| 12 | 授業内容を理解できましたか     | 1名   | 0名 | 1名 | 0名 | 0名 | 0名  | 4.0 |
| 13 | この授業に参加して満足できましたか | 1名   | 0名 | 1名 | 0名 | 0名 | 0名  | 4.0 |



|      |                 |    |   |
|------|-----------------|----|---|
| 科目名  | 精神保健福祉援助演習(専門)A |    |   |
| 担当者名 | 安藤 佳珠子          |    |   |
| 曜日   | 火               | 時限 | 2 |

|      |        |
|------|--------|
| 受講者数 | 6名     |
| 回答者数 | 6名     |
| 回答率  | 100.0% |

I. あなたの授業を受けた態度について

| 質問 | 質問文  | 回答者数 |    |    |    |    | 無回答 | 平均  |
|----|--|------|----|----|----|----|-----|-----|
|    |  | 5    | 4  | 3  | 2  | 1  |     |     |
| 1  | なんらかの準備学習(教科書を予め読む等の予習や、前回の復習、関連する図書などを調べる)などを行いましたか | 1名   | 1名 | 2名 | 2名 | 0名 | 0名  | 3.2 |
| 2  | 授業中のあなたの態度(積極性、私語、遅刻、途中退出、居眠りなど)を自己評価してください          | 3名   | 3名 | 0名 | 0名 | 0名 | 0名  | 4.5 |

II. 授業の内容について

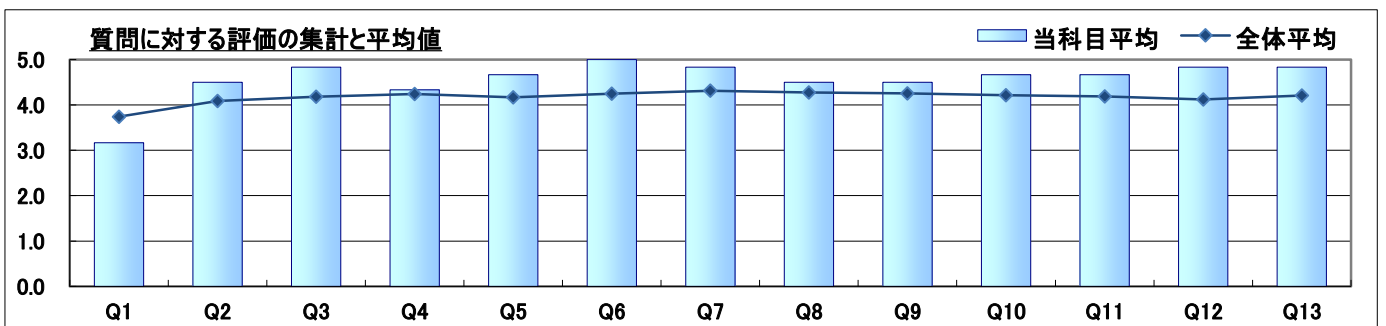
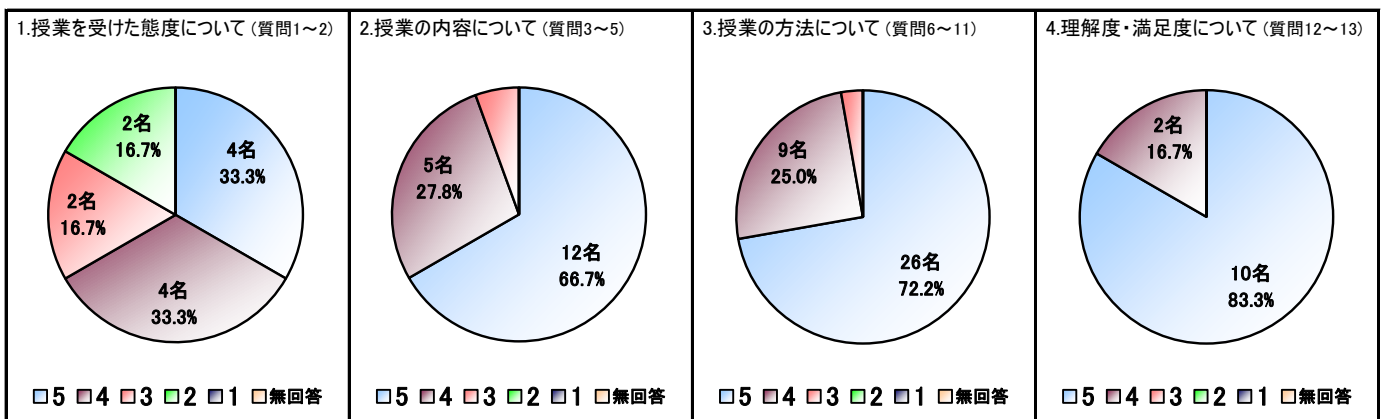
| 質問 | 質問文                           | 回答者数 |    |    |    |    | 無回答 | 平均  |
|----|-------------------------------|------|----|----|----|----|-----|-----|
|    |                               | 5    | 4  | 3  | 2  | 1  |     |     |
| 3  | 授業はよく編成され、まとまっており、わかりやすかったですか | 5名   | 1名 | 0名 | 0名 | 0名 | 0名  | 4.8 |
| 4  | シラバスと授業内容に整合性はありましたか          | 2名   | 4名 | 0名 | 0名 | 0名 | 0名  | 4.3 |
| 5  | 授業内容は興味あるものでしたか               | 5名   | 0名 | 1名 | 0名 | 0名 | 0名  | 4.7 |

III. 授業の方法について

| 質問 | 質問文                            | 回答者数 |    |    |    |    | 無回答 | 平均  |
|----|--------------------------------|------|----|----|----|----|-----|-----|
|    |                                | 5    | 4  | 3  | 2  | 1  |     |     |
| 6  | 話し方は明瞭でしたか                     | 6名   | 0名 | 0名 | 0名 | 0名 | 0名  | 5.0 |
| 7  | 熱意の感じられる授業でしたか                 | 5名   | 1名 | 0名 | 0名 | 0名 | 0名  | 4.8 |
| 8  | 教科書、参考書、配布プリントの使用は適切でしたか       | 3名   | 3名 | 0名 | 0名 | 0名 | 0名  | 4.5 |
| 9  | 板書や機器(OHP、パワーポイントなど)の使用は適切でしたか | 3名   | 3名 | 0名 | 0名 | 0名 | 0名  | 4.5 |
| 10 | 遅刻や私語が授業の妨げにならないように対応していましたか   | 4名   | 2名 | 0名 | 0名 | 0名 | 0名  | 4.7 |
| 11 | 学生の授業参加を促すような工夫がなされていたか        | 5名   | 0名 | 1名 | 0名 | 0名 | 0名  | 4.7 |

IV. 授業に対する理解度、満足度について

| 質問 | 質問文               | 回答者数 |    |    |    |    | 無回答 | 平均  |
|----|-------------------|------|----|----|----|----|-----|-----|
|    |                   | 5    | 4  | 3  | 2  | 1  |     |     |
| 12 | 授業内容を理解できましたか     | 5名   | 1名 | 0名 | 0名 | 0名 | 0名  | 4.8 |
| 13 | この授業に参加して満足できましたか | 5名   | 1名 | 0名 | 0名 | 0名 | 0名  | 4.8 |



|      |                       |    |   |
|------|-----------------------|----|---|
| 科目名  | 精神保健福祉の理論と相談援助の展開 I A |    |   |
| 担当者名 | 安藤 佳珠子                |    |   |
| 曜日   | 金                     | 時限 | 1 |

|      |       |
|------|-------|
| 受講者数 | 12名   |
| 回答者数 | 10名   |
| 回答率  | 83.3% |

I. あなたの授業を受けた態度について

| 質問 | 質問文   | 回答者数 |    |    |    |    | 無回答 | 平均  |
|----|---|------|----|----|----|----|-----|-----|
|    |   | 5    | 4  | 3  | 2  | 1  |     |     |
| 1  | なんらかの準備学習(教科書を予め読む等の予習や、前回の復習、関連する図書などを調べる)などをしましたか | 4名   | 5名 | 1名 | 0名 | 0名 | 0名  | 4.3 |
| 2  | 授業中のあなたの態度(積極性、私語、遅刻、途中退出、居眠りなど)を自己評価してください         | 8名   | 2名 | 0名 | 0名 | 0名 | 0名  | 4.8 |

II. 授業の内容について

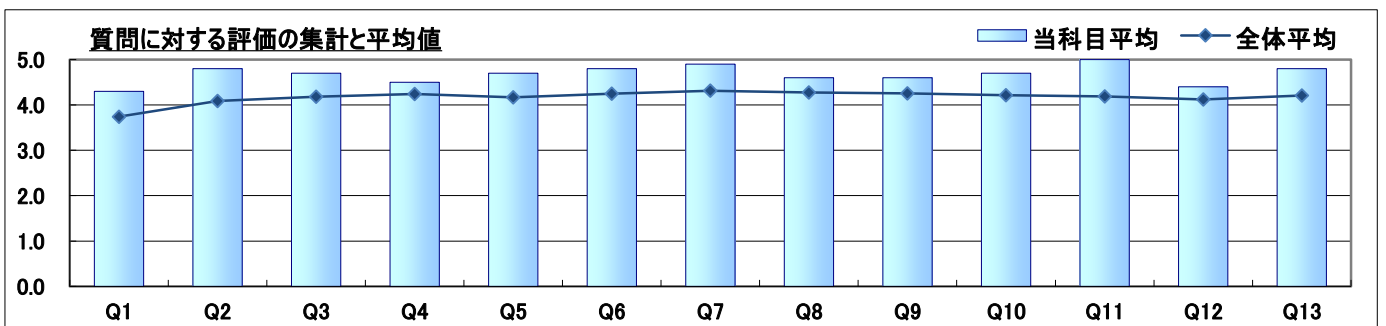
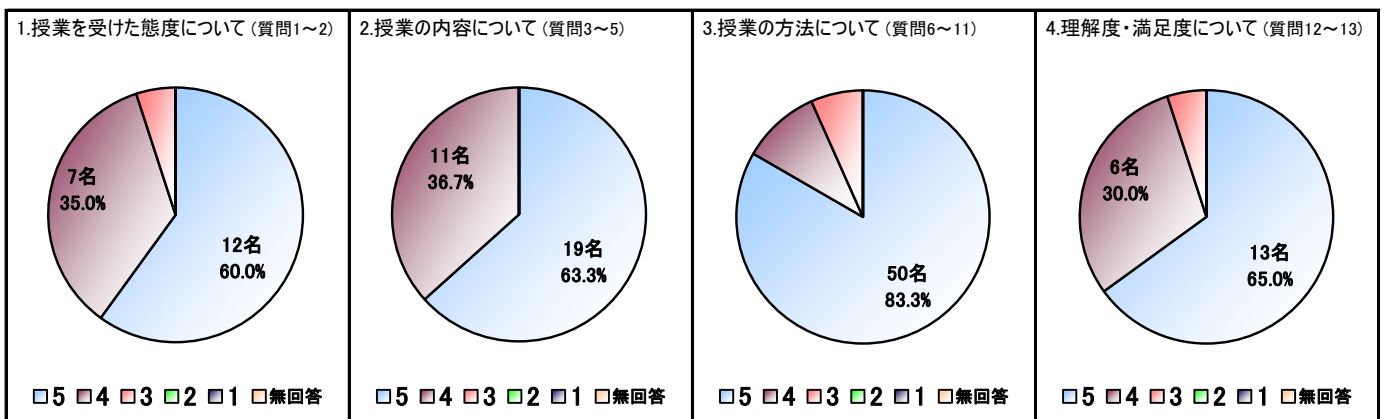
| 質問 | 質問文                           | 回答者数 |    |    |    |    | 無回答 | 平均  |
|----|-------------------------------|------|----|----|----|----|-----|-----|
|    |                               | 5    | 4  | 3  | 2  | 1  |     |     |
| 3  | 授業はよく編成され、まとまっており、わかりやすかったですか | 7名   | 3名 | 0名 | 0名 | 0名 | 0名  | 4.7 |
| 4  | シラバスと授業内容に整合性はありましたか          | 5名   | 5名 | 0名 | 0名 | 0名 | 0名  | 4.5 |
| 5  | 授業内容は興味あるものでしたか               | 7名   | 3名 | 0名 | 0名 | 0名 | 0名  | 4.7 |

III. 授業の方法について

| 質問 | 質問文                            | 回答者数 |    |    |    |    | 無回答 | 平均  |
|----|--------------------------------|------|----|----|----|----|-----|-----|
|    |                                | 5    | 4  | 3  | 2  | 1  |     |     |
| 6  | 話し方は明瞭でしたか                     | 9名   | 0名 | 1名 | 0名 | 0名 | 0名  | 4.8 |
| 7  | 熱意の感じられる授業でしたか                 | 9名   | 1名 | 0名 | 0名 | 0名 | 0名  | 4.9 |
| 8  | 教科書、参考書、配布プリントの使用は適切でしたか       | 7名   | 2名 | 1名 | 0名 | 0名 | 0名  | 4.6 |
| 9  | 板書や機器(OHP、パワーポイントなど)の使用は適切でしたか | 7名   | 2名 | 1名 | 0名 | 0名 | 0名  | 4.6 |
| 10 | 遅刻や私語が授業の妨げにならないように対応していましたか   | 8名   | 1名 | 1名 | 0名 | 0名 | 0名  | 4.7 |
| 11 | 学生の授業参加を促すような工夫がなされていたか        | 10名  | 0名 | 0名 | 0名 | 0名 | 0名  | 5.0 |

IV. 授業に対する理解度、満足度について

| 質問 | 質問文               | 回答者数 |    |    |    |    | 無回答 | 平均  |
|----|-------------------|------|----|----|----|----|-----|-----|
|    |                   | 5    | 4  | 3  | 2  | 1  |     |     |
| 12 | 授業内容を理解できましたか     | 5名   | 4名 | 1名 | 0名 | 0名 | 0名  | 4.4 |
| 13 | この授業に参加して満足できましたか | 8名   | 2名 | 0名 | 0名 | 0名 | 0名  | 4.8 |



|      |         |    |   |
|------|---------|----|---|
| 科目名  | 教養セミナーA |    |   |
| 担当者名 | 安藤 佳珠子  |    |   |
| 曜日   | 木       | 時限 | 4 |

|      |        |
|------|--------|
| 受講者数 | 6名     |
| 回答者数 | 6名     |
| 回答率  | 100.0% |

I. あなたのセミナーを受けた態度について

| 質問 | 質問文                  | 回答者数 |    |    |    |    | 無回答 | 平均  |
|----|----------------------|------|----|----|----|----|-----|-----|
|    |                      | 5    | 4  | 3  | 2  | 1  |     |     |
| 1  | あなたは積極的にセミナーに参加しましたか | 5名   | 0名 | 1名 | 0名 | 0名 | 0名  | 4.7 |

II. セミナーの内容について

| 質問 | 質問文                  | 回答者数 |    |    |    |    | 無回答 | 平均  |
|----|----------------------|------|----|----|----|----|-----|-----|
|    |                      | 5    | 4  | 3  | 2  | 1  |     |     |
| 2  | 内容は興味を持てるものでしたか      | 3名   | 2名 | 1名 | 0名 | 0名 | 0名  | 4.3 |
| 3  | 学ぶことに対して興味・関心が増しましたか | 3名   | 2名 | 1名 | 0名 | 0名 | 0名  | 4.3 |

III. 担当教員の取り組みについて

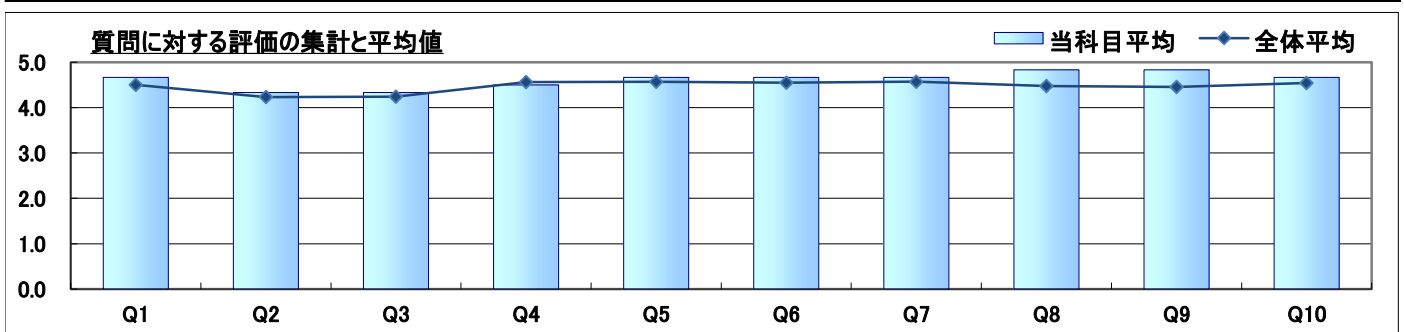
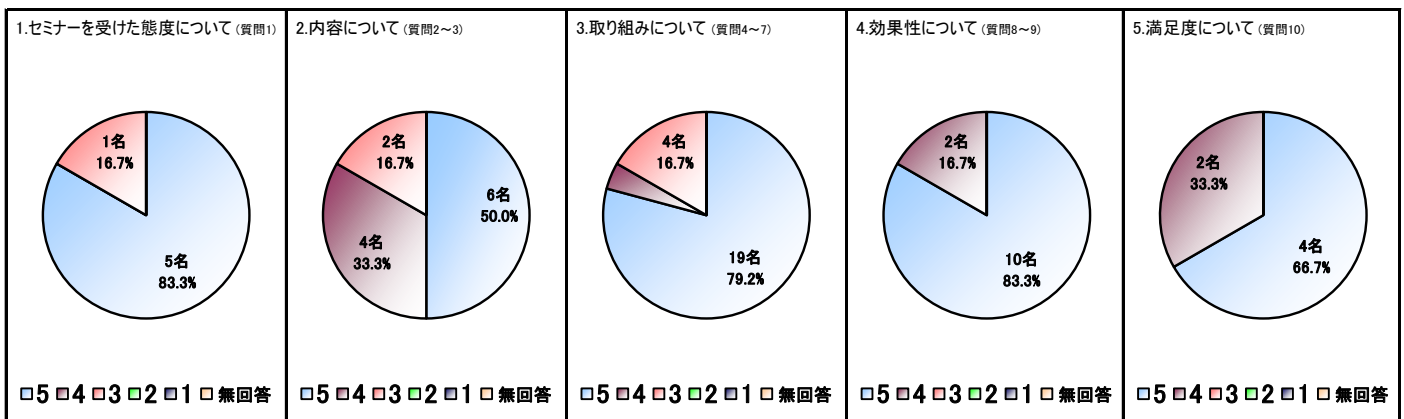
| 質問 | 質問文                        | 回答者数 |    |    |    |    | 無回答 | 平均  |
|----|----------------------------|------|----|----|----|----|-----|-----|
|    |                            | 5    | 4  | 3  | 2  | 1  |     |     |
| 4  | 教員はセミナーに対して熱意を持っていましたか     | 4名   | 1名 | 1名 | 0名 | 0名 | 0名  | 4.5 |
| 5  | あなたの疑問や質問に対して誠実に応えていましたか   | 5名   | 0名 | 1名 | 0名 | 0名 | 0名  | 4.7 |
| 6  | 学生の参加(ディスカッションなど)を促していましたか | 5名   | 0名 | 1名 | 0名 | 0名 | 0名  | 4.7 |
| 7  | あなたの相談等に対して誠実に対応していましたか    | 5名   | 0名 | 1名 | 0名 | 0名 | 0名  | 4.7 |

IV. セミナーの効果性について

| 質問 | 質問文                         | 回答者数 |    |    |    |    | 無回答 | 平均  |
|----|-----------------------------|------|----|----|----|----|-----|-----|
|    |                             | 5    | 4  | 3  | 2  | 1  |     |     |
| 8  | 聞く・話す・読む・書くの基礎訓練になったと思えましたか | 5名   | 1名 | 0名 | 0名 | 0名 | 0名  | 4.8 |
| 9  | 物の見方・考え方や学習方法等の勉強になりましたか    | 5名   | 1名 | 0名 | 0名 | 0名 | 0名  | 4.8 |

V. セミナーに対する満足度について

| 質問 | 質問文                 | 回答者数 |    |    |    |    | 無回答 | 平均  |
|----|---------------------|------|----|----|----|----|-----|-----|
|    |                     | 5    | 4  | 3  | 2  | 1  |     |     |
| 10 | このセミナーに参加して満足できましたか | 4名   | 2名 | 0名 | 0名 | 0名 | 0名  | 4.7 |





|      |          |    |   |
|------|----------|----|---|
| 科目名  | 認知症の理解 I |    |   |
| 担当者名 | 石橋 亜矢    |    |   |
| 曜日   | 水        | 時限 | 2 |

|      |       |
|------|-------|
| 受講者数 | 40名   |
| 回答者数 | 33名   |
| 回答率  | 82.5% |

I. あなたの授業を受けた態度について

| 質問 | 質問文  | 回答者数 |     |     |    |    | 無回答 | 平均  |
|----|--|------|-----|-----|----|----|-----|-----|
|    |  | 5    | 4   | 3   | 2  | 1  |     |     |
| 1  | なんらかの準備学習(教科書を予め読む等の予習や、前回の復習、関連する図書などを調べる)などを行いましたか | した   | ←   |     |    | →  | 0名  | 3.5 |
|    |  | 3名   | 17名 | 9名  | 3名 | 1名 |     |     |
| 2  | 授業中のあなたの態度(積極性、私語、遅刻、途中退出、居眠りなど)を自己評価してください          | 熱心   | ←   |     |    | →  | 1名  | 3.9 |
|    |  | 10名  | 10名 | 12名 | 0名 | 0名 |     |     |

II. 授業の内容について

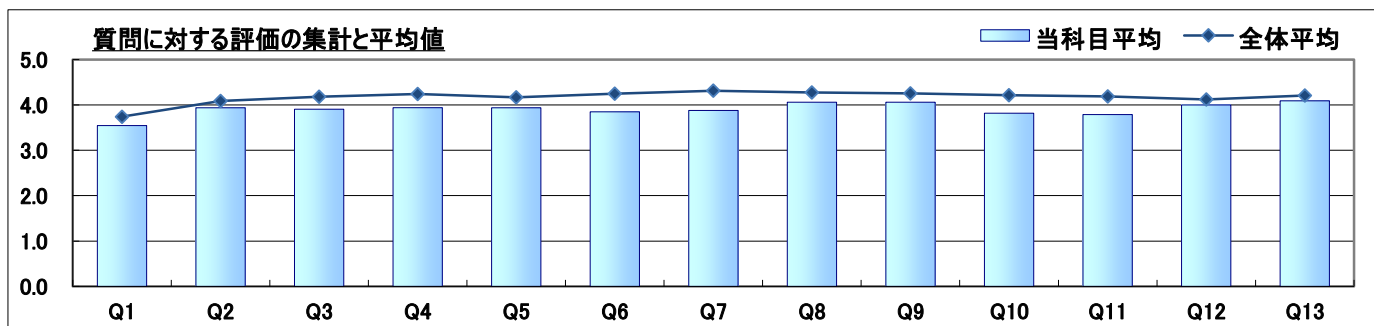
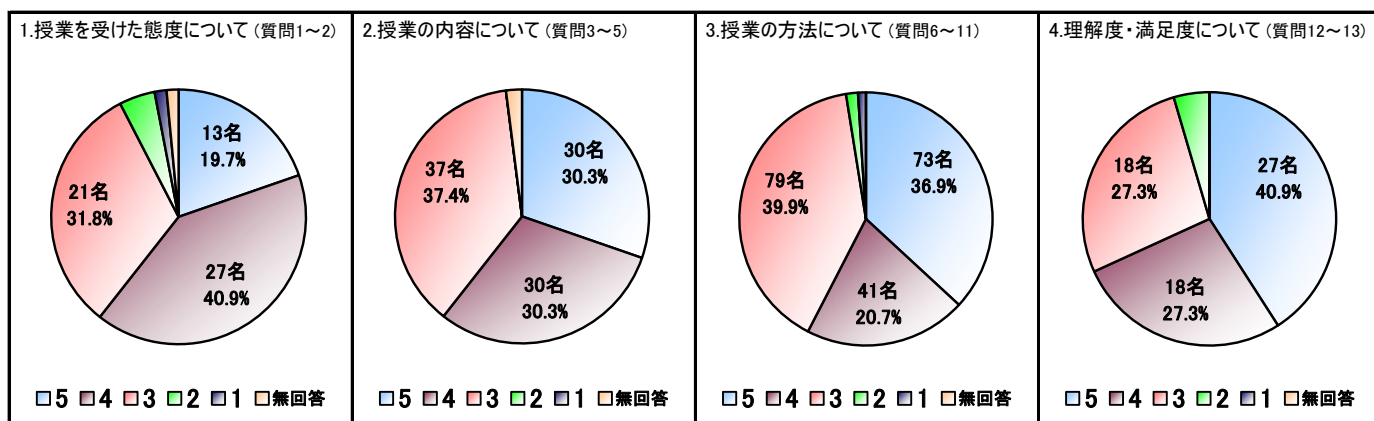
| 質問 | 質問文                           | 回答者数 |     |     |    |    | 無回答 | 平均  |
|----|-------------------------------|------|-----|-----|----|----|-----|-----|
|    |                               | 5    | 4   | 3   | 2  | 1  |     |     |
| 3  | 授業はよく編成され、まとまっており、わかりやすかったですか | 良い   | ←   |     |    | →  | 1名  | 3.9 |
|    |                               | 9名   | 11名 | 12名 | 0名 | 0名 |     |     |
| 4  | シラバスと授業内容に整合性はありましたか          | 良い   | ←   |     |    | →  | 0名  | 3.9 |
|    |                               | 10名  | 11名 | 12名 | 0名 | 0名 |     |     |
| 5  | 授業内容は興味あるものでしたか               | 良い   | ←   |     |    | →  | 1名  | 3.9 |
|    |                               | 11名  | 8名  | 13名 | 0名 | 0名 |     |     |

III. 授業の方法について

| 質問 | 質問文                            | 回答者数 |    |     |    |    | 無回答 | 平均  |
|----|--------------------------------|------|----|-----|----|----|-----|-----|
|    |                                | 5    | 4  | 3   | 2  | 1  |     |     |
| 6  | 話し方は明瞭でしたか                     | 良い   | ←  |     |    | →  | 0名  | 3.8 |
|    |                                | 12名  | 7名 | 12名 | 1名 | 1名 |     |     |
| 7  | 熱意の感じられる授業でしたか                 | 良い   | ←  |     |    | →  | 0名  | 3.9 |
|    |                                | 11名  | 9名 | 12名 | 0名 | 1名 |     |     |
| 8  | 教科書、参考書、配布プリントの使用は適切でしたか       | 良い   | ←  |     |    | →  | 0名  | 4.1 |
|    |                                | 15名  | 5名 | 13名 | 0名 | 0名 |     |     |
| 9  | 板書や機器(OHP、パワーポイントなど)の使用は適切でしたか | 良い   | ←  |     |    | →  | 0名  | 4.1 |
|    |                                | 13名  | 9名 | 11名 | 0名 | 0名 |     |     |
| 10 | 遅刻や私語が授業の妨げにならないように対応していましたか   | 良い   | ←  |     |    | →  | 0名  | 3.8 |
|    |                                | 11名  | 6名 | 15名 | 1名 | 0名 |     |     |
| 11 | 学生の授業参加を促すような工夫がなされていましたか      | 良い   | ←  |     |    | →  | 0名  | 3.8 |
|    |                                | 11名  | 5名 | 16名 | 1名 | 0名 |     |     |

IV. 授業に対する理解度、満足度について

| 質問 | 質問文               | 回答者数 |    |    |    |    | 無回答 | 平均  |
|----|-------------------|------|----|----|----|----|-----|-----|
|    |                   | 5    | 4  | 3  | 2  | 1  |     |     |
| 12 | 授業内容を理解できましたか     | できた  | ←  |    |    | →  | 0名  | 4.0 |
|    |                   | 13名  | 9名 | 9名 | 2名 | 0名 |     |     |
| 13 | この授業に参加して満足できましたか | 満足   | ←  |    |    | →  | 0名  | 4.1 |
|    |                   | 14名  | 9名 | 9名 | 1名 | 0名 |     |     |



|      |         |    |   |
|------|---------|----|---|
| 科目名  | 教養セミナーA |    |   |
| 担当者名 | 石橋 亜矢   |    |   |
| 曜日   | 木       | 時限 | 4 |

|      |        |
|------|--------|
| 受講者数 | 6名     |
| 回答者数 | 6名     |
| 回答率  | 100.0% |

I. あなたのセミナーを受けた態度について

| 質問 | 質問文                  | 回答者数 |    |    |    |    | 無回答 | 平均  |
|----|----------------------|------|----|----|----|----|-----|-----|
|    |                      | 5    | 4  | 3  | 2  | 1  |     |     |
| 1  | あなたは積極的にセミナーに参加しましたか | 1名   | 1名 | 3名 | 0名 | 0名 | 1名  | 3.6 |

II. セミナーの内容について

| 質問 | 質問文                  | 回答者数 |    |    |    |    | 無回答 | 平均  |
|----|----------------------|------|----|----|----|----|-----|-----|
|    |                      | 5    | 4  | 3  | 2  | 1  |     |     |
| 2  | 内容は興味を持てるものでしたか      | 2名   | 3名 | 0名 | 0名 | 0名 | 1名  | 4.4 |
| 3  | 学ぶことに対して興味・関心が増しましたか | 1名   | 4名 | 0名 | 0名 | 0名 | 1名  | 4.2 |

III. 担当教員の取り組みについて

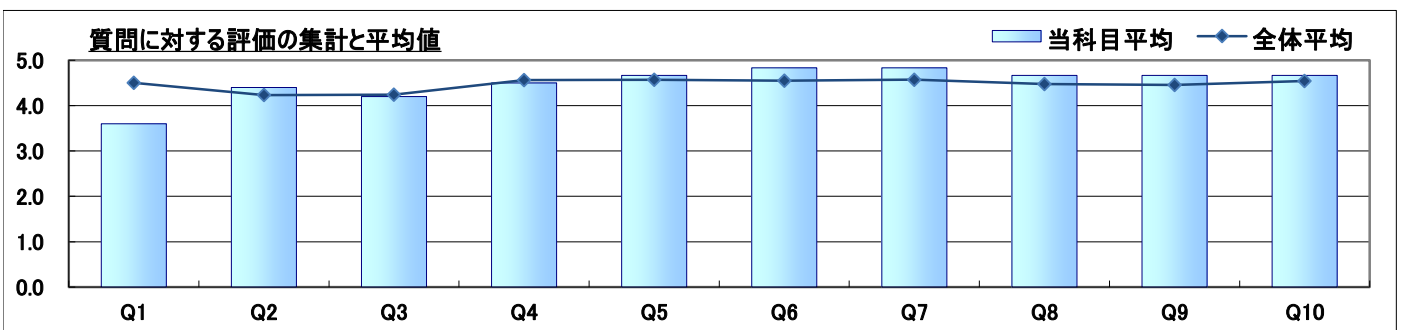
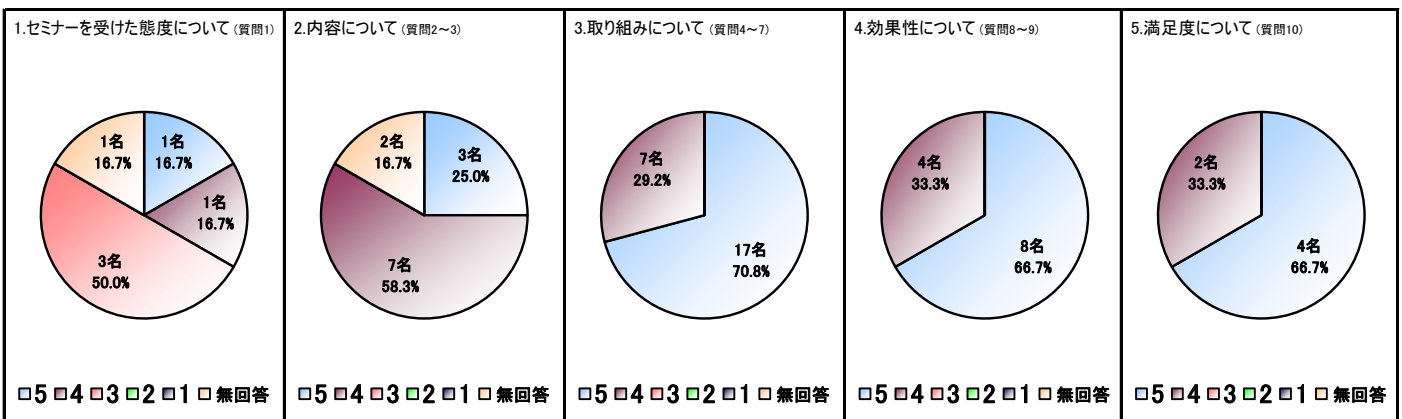
| 質問 | 質問文                        | 回答者数 |    |    |    |    | 無回答 | 平均  |
|----|----------------------------|------|----|----|----|----|-----|-----|
|    |                            | 5    | 4  | 3  | 2  | 1  |     |     |
| 4  | 教員はセミナーに対して熱意を持っていましたか     | 3名   | 3名 | 0名 | 0名 | 0名 | 0名  | 4.5 |
| 5  | あなたの疑問や質問に対して誠実に応えていましたか   | 4名   | 2名 | 0名 | 0名 | 0名 | 0名  | 4.7 |
| 6  | 学生の参加(ディスカッションなど)を促していましたか | 5名   | 1名 | 0名 | 0名 | 0名 | 0名  | 4.8 |
| 7  | あなたの相談等に対して誠実に対応していましたか    | 5名   | 1名 | 0名 | 0名 | 0名 | 0名  | 4.8 |

IV. セミナーの効果性について

| 質問 | 質問文                         | 回答者数 |    |    |    |    | 無回答 | 平均  |
|----|-----------------------------|------|----|----|----|----|-----|-----|
|    |                             | 5    | 4  | 3  | 2  | 1  |     |     |
| 8  | 聞く・話す・読む・書くの基礎訓練になったと思えましたか | 4名   | 2名 | 0名 | 0名 | 0名 | 0名  | 4.7 |
| 9  | 物の見方・考え方や学習方法等の勉強になりましたか    | 4名   | 2名 | 0名 | 0名 | 0名 | 0名  | 4.7 |

V. セミナーに対する満足度について

| 質問 | 質問文                 | 回答者数 |    |    |    |    | 無回答 | 平均  |
|----|---------------------|------|----|----|----|----|-----|-----|
|    |                     | 5    | 4  | 3  | 2  | 1  |     |     |
| 10 | このセミナーに参加して満足できましたか | 4名   | 2名 | 0名 | 0名 | 0名 | 0名  | 4.7 |



|      |          |    |   |
|------|----------|----|---|
| 科目名  | 介護概論 I A |    |   |
| 担当者名 | 浦 秀美     |    |   |
| 曜日   | 火        | 時限 | 1 |

|      |       |
|------|-------|
| 受講者数 | 13名   |
| 回答者数 | 12名   |
| 回答率  | 92.3% |

I. あなたの授業を受けた態度について

| 質問 | 質問文  | 回答者数 |    |    |    |     | 無回答 | 平均  |
|----|--|------|----|----|----|-----|-----|-----|
|    |  | 5    | 4  | 3  | 2  | 1   |     |     |
| 1  | なんらかの準備学習(教科書を予め読む等の予習や、前回の復習、関連する図書などを調べる)などを行いましたか | した   | ←→ |    |    | しない | 0名  | 3.3 |
|    |  | 2名   | 1名 | 8名 | 0名 | 1名  |     |     |
| 2  | 授業中のあなたの態度(積極性、私語、遅刻、途中退出、居眠りなど)を自己評価してください          | 熱心   | ←→ |    |    | 不熱心 | 0名  | 3.6 |
|    |  | 1名   | 6名 | 4名 | 1名 | 0名  |     |     |

II. 授業の内容について

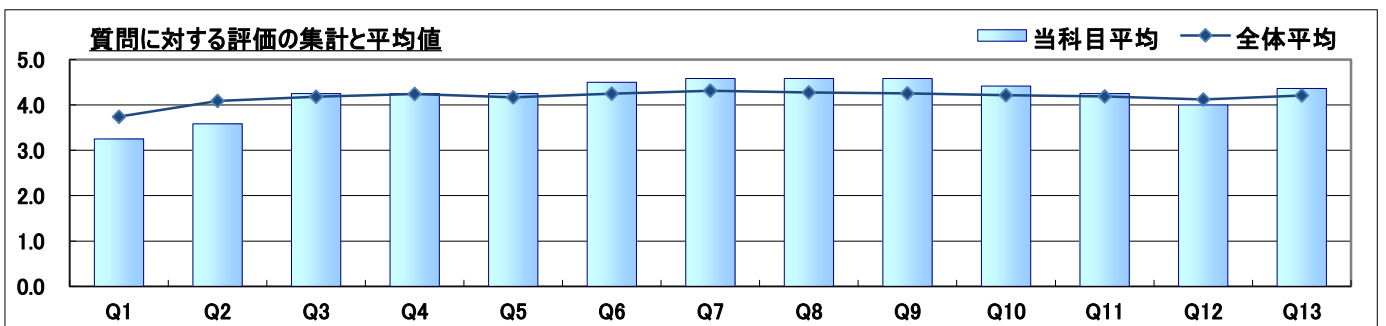
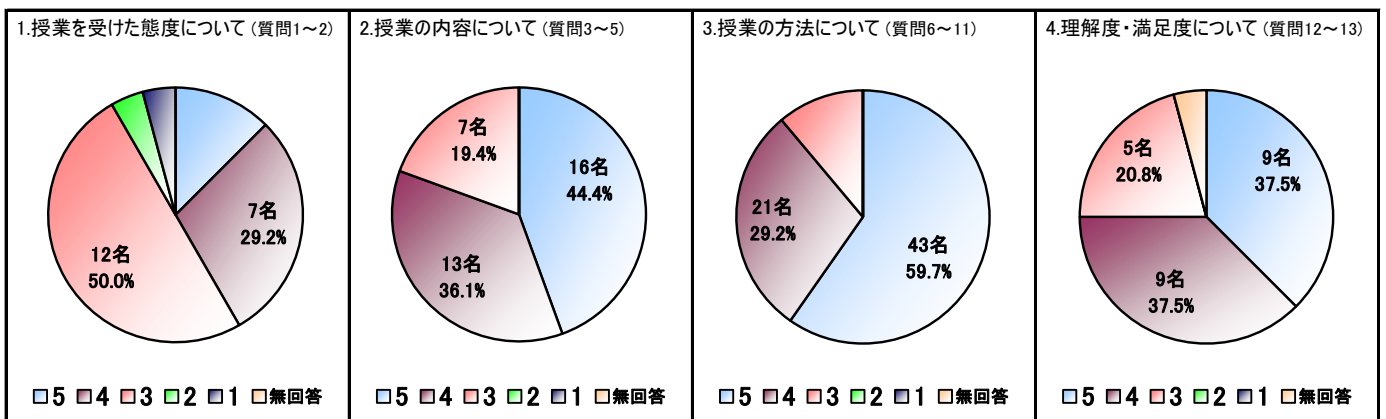
| 質問 | 質問文                           | 回答者数 |    |    |    |      | 無回答 | 平均  |
|----|-------------------------------|------|----|----|----|------|-----|-----|
|    |                               | 5    | 4  | 3  | 2  | 1    |     |     |
| 3  | 授業はよく編成され、まとまっており、わかりやすかったですか | 良い   | ←→ |    |    | 良くない | 0名  | 4.3 |
|    |                               | 4名   | 7名 | 1名 | 0名 | 0名   |     |     |
| 4  | シラバスと授業内容に整合性はありましたか          | 良い   | ←→ |    |    | 良くない | 0名  | 4.3 |
|    |                               | 6名   | 3名 | 3名 | 0名 | 0名   |     |     |
| 5  | 授業内容は興味あるものでしたか               | 良い   | ←→ |    |    | 良くない | 0名  | 4.3 |
|    |                               | 6名   | 3名 | 3名 | 0名 | 0名   |     |     |

III. 授業の方法について

| 質問 | 質問文                            | 回答者数 |    |    |    |      | 無回答 | 平均  |
|----|--------------------------------|------|----|----|----|------|-----|-----|
|    |                                | 5    | 4  | 3  | 2  | 1    |     |     |
| 6  | 話し方は明瞭でしたか                     | 良い   | ←→ |    |    | 良くない | 0名  | 4.5 |
|    |                                | 7名   | 4名 | 1名 | 0名 | 0名   |     |     |
| 7  | 熱意の感じられる授業でしたか                 | 良い   | ←→ |    |    | 良くない | 0名  | 4.6 |
|    |                                | 8名   | 3名 | 1名 | 0名 | 0名   |     |     |
| 8  | 教科書、参考書、配布プリントの使用は適切でしたか       | 良い   | ←→ |    |    | 良くない | 0名  | 4.6 |
|    |                                | 8名   | 3名 | 1名 | 0名 | 0名   |     |     |
| 9  | 板書や機器(OHP、パワーポイントなど)の使用は適切でしたか | 良い   | ←→ |    |    | 良くない | 0名  | 4.6 |
|    |                                | 8名   | 3名 | 1名 | 0名 | 0名   |     |     |
| 10 | 遅刻や私語が授業の妨げにならないように対応していましたか   | 良い   | ←→ |    |    | 良くない | 0名  | 4.4 |
|    |                                | 6名   | 5名 | 1名 | 0名 | 0名   |     |     |
| 11 | 学生の授業参加を促すような工夫がなされていたか        | 良い   | ←→ |    |    | 良くない | 0名  | 4.3 |
|    |                                | 6名   | 3名 | 3名 | 0名 | 0名   |     |     |

IV. 授業に対する理解度、満足度について

| 質問 | 質問文               | 回答者数 |    |    |    |      | 無回答 | 平均  |
|----|-------------------|------|----|----|----|------|-----|-----|
|    |                   | 5    | 4  | 3  | 2  | 1    |     |     |
| 12 | 授業内容を理解できましたか     | できた  | ←→ |    |    | できない | 0名  | 4.0 |
|    |                   | 3名   | 6名 | 3名 | 0名 | 0名   |     |     |
| 13 | この授業に参加して満足できましたか | 満足   | ←→ |    |    | 不満足  | 1名  | 4.4 |
|    |                   | 6名   | 3名 | 2名 | 0名 | 0名   |     |     |



|      |         |    |   |
|------|---------|----|---|
| 科目名  | 教養セミナーA |    |   |
| 担当者名 | 浦 秀美    |    |   |
| 曜日   | 木       | 時限 | 4 |

|      |        |
|------|--------|
| 受講者数 | 6名     |
| 回答者数 | 6名     |
| 回答率  | 100.0% |

I. あなたのセミナーを受けた態度について

| 質問 | 質問文                  | 回答者数 |    |    |    |    | 無回答 | 平均  |
|----|----------------------|------|----|----|----|----|-----|-----|
|    |                      | 5    | 4  | 3  | 2  | 1  |     |     |
| 1  | あなたは積極的にセミナーに参加しましたか | 5名   | 1名 | 0名 | 0名 | 0名 | 0名  | 4.8 |

II. セミナーの内容について

| 質問 | 質問文                  | 回答者数 |    |    |    |    | 無回答 | 平均  |
|----|----------------------|------|----|----|----|----|-----|-----|
|    |                      | 5    | 4  | 3  | 2  | 1  |     |     |
| 2  | 内容は興味を持てるものでしたか      | 5名   | 1名 | 0名 | 0名 | 0名 | 0名  | 4.8 |
| 3  | 学ぶことに対して興味・関心が増しましたか | 4名   | 0名 | 1名 | 0名 | 0名 | 1名  | 4.6 |

III. 担当教員の取り組みについて

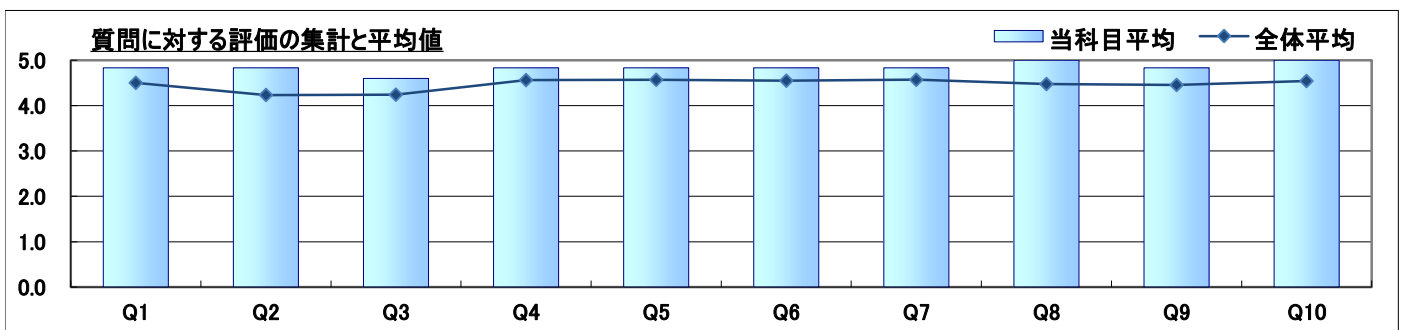
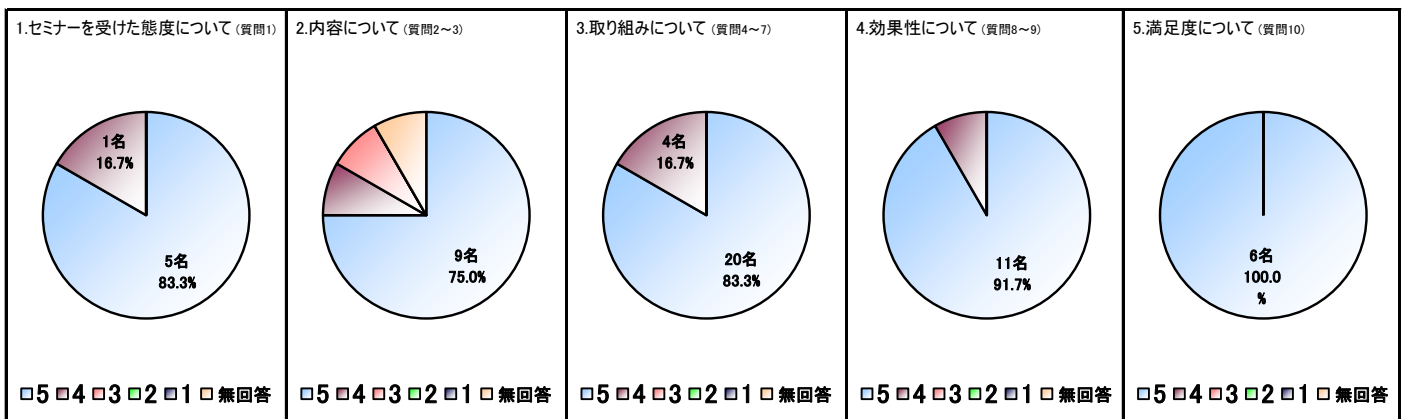
| 質問 | 質問文                        | 回答者数 |    |    |    |    | 無回答 | 平均  |
|----|----------------------------|------|----|----|----|----|-----|-----|
|    |                            | 5    | 4  | 3  | 2  | 1  |     |     |
| 4  | 教員はセミナーに対して熱意を持っていましたか     | 5名   | 1名 | 0名 | 0名 | 0名 | 0名  | 4.8 |
| 5  | あなたの疑問や質問に対して誠実に応えていましたか   | 5名   | 1名 | 0名 | 0名 | 0名 | 0名  | 4.8 |
| 6  | 学生の参加(ディスカッションなど)を促していましたか | 5名   | 1名 | 0名 | 0名 | 0名 | 0名  | 4.8 |
| 7  | あなたの相談等に対して誠実に対応していましたか    | 5名   | 1名 | 0名 | 0名 | 0名 | 0名  | 4.8 |

IV. セミナーの効果性について

| 質問 | 質問文                         | 回答者数 |    |    |    |    | 無回答 | 平均  |
|----|-----------------------------|------|----|----|----|----|-----|-----|
|    |                             | 5    | 4  | 3  | 2  | 1  |     |     |
| 8  | 聞く・話す・読む・書くの基礎訓練になったと思えましたか | 6名   | 0名 | 0名 | 0名 | 0名 | 0名  | 5.0 |
| 9  | 物の見方・考え方や学習方法等の勉強になりましたか    | 5名   | 1名 | 0名 | 0名 | 0名 | 0名  | 4.8 |

V. セミナーに対する満足度について

| 質問 | 質問文                 | 回答者数 |    |    |    |    | 無回答 | 平均  |
|----|---------------------|------|----|----|----|----|-----|-----|
|    |                     | 5    | 4  | 3  | 2  | 1  |     |     |
| 10 | このセミナーに参加して満足できましたか | 6名   | 0名 | 0名 | 0名 | 0名 | 0名  | 5.0 |



|      |                |    |   |
|------|----------------|----|---|
| 科目名  | 相談援助の理論と方法 I A |    |   |
| 担当者名 | Virag Viktor   |    |   |
| 曜日   | 月              | 時限 | 3 |

|      |       |
|------|-------|
| 受講者数 | 78名   |
| 回答者数 | 70名   |
| 回答率  | 89.7% |

I. あなたの授業を受けた態度について

| 質問 | 質問文  | 回答者数 |     |     |     |    | 無回答 | 平均  |
|----|--|------|-----|-----|-----|----|-----|-----|
|    |  | 5    | 4   | 3   | 2   | 1  |     |     |
| 1  | なんらかの準備学習(教科書を予め読む等の予習や、前回の復習、関連する図書などを調べる)などを行いましたか | 4名   | 14名 | 34名 | 13名 | 5名 | 0名  | 3.0 |
| 2  | 授業中のあなたの態度(積極性、私語、遅刻、途中退出、居眠りなど)を自己評価してください          | 9名   | 23名 | 33名 | 2名  | 2名 | 1名  | 3.5 |

II. 授業の内容について

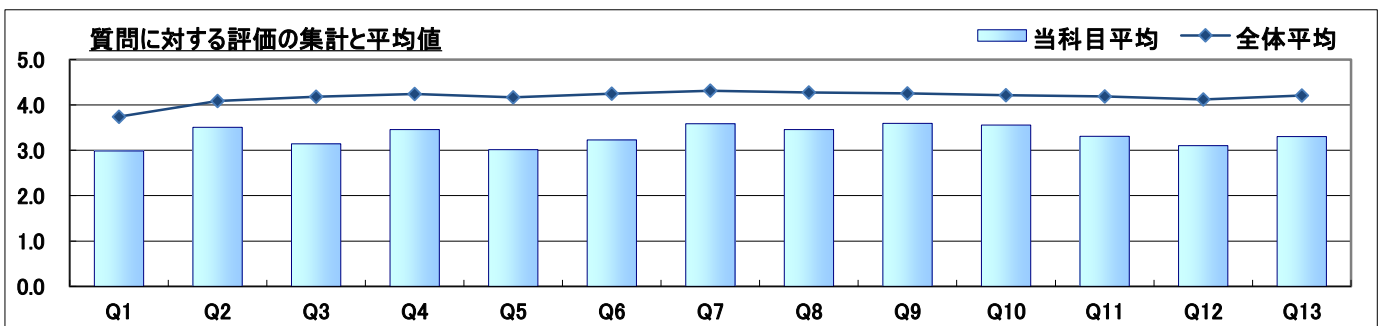
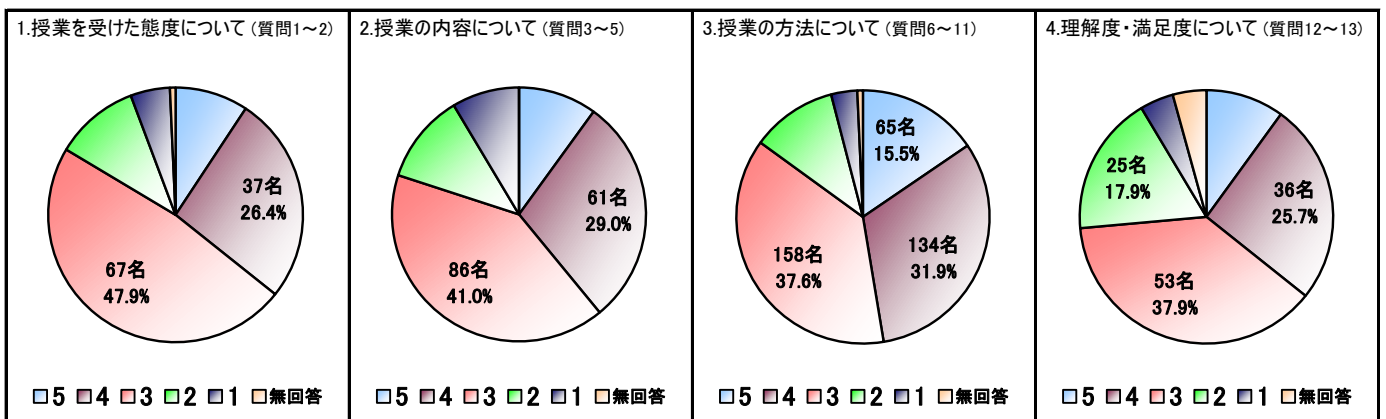
| 質問 | 質問文                           | 回答者数 |     |     |     |     | 無回答 | 平均  |
|----|-------------------------------|------|-----|-----|-----|-----|-----|-----|
|    |                               | 5    | 4   | 3   | 2   | 1   |     |     |
| 3  | 授業はよく編成され、まとまっており、わかりやすかったですか | 7名   | 19名 | 27名 | 11名 | 6名  | 0名  | 3.1 |
| 4  | シラバスと授業内容に整合性はありましたか          | 8名   | 24名 | 32名 | 4名  | 2名  | 0名  | 3.5 |
| 5  | 授業内容は興味あるものでしたか               | 6名   | 18名 | 27名 | 9名  | 10名 | 0名  | 3.0 |

III. 授業の方法について

| 質問 | 質問文                            | 回答者数 |     |     |     |    | 無回答 | 平均  |
|----|--------------------------------|------|-----|-----|-----|----|-----|-----|
|    |                                | 5    | 4   | 3   | 2   | 1  |     |     |
| 6  | 話し方は明瞭でしたか                     | 7名   | 18名 | 31名 | 12名 | 2名 | 0名  | 3.2 |
| 7  | 熱意の感じられる授業でしたか                 | 15名  | 21名 | 26名 | 6名  | 2名 | 0名  | 3.6 |
| 8  | 教科書、参考書、配布プリントの使用は適切でしたか       | 10名  | 26名 | 22名 | 10名 | 2名 | 0名  | 3.5 |
| 9  | 板書や機器(OHP、パワーポイントなど)の使用は適切でしたか | 10名  | 29名 | 25名 | 2名  | 3名 | 1名  | 3.6 |
| 10 | 遅刻や私語が授業の妨げにならないように対応していましたか   | 13名  | 21名 | 29名 | 6名  | 1名 | 0名  | 3.6 |
| 11 | 学生の授業参加を促すような工夫がなされていたか        | 10名  | 19名 | 25名 | 10名 | 4名 | 2名  | 3.3 |

IV. 授業に対する理解度、満足度について

| 質問 | 質問文               | 回答者数 |     |     |     |    | 無回答 | 平均  |
|----|-------------------|------|-----|-----|-----|----|-----|-----|
|    |                   | 5    | 4   | 3   | 2   | 1  |     |     |
| 12 | 授業内容を理解できましたか     | 5名   | 20名 | 23名 | 17名 | 3名 | 2名  | 3.1 |
| 13 | この授業に参加して満足できましたか | 9名   | 16名 | 30名 | 8名  | 3名 | 4名  | 3.3 |



|      |                |    |   |
|------|----------------|----|---|
| 科目名  | 相談援助の理論と方法 I A |    |   |
| 担当者名 | Virag Viktor   |    |   |
| 曜日   | 月              | 時限 | 3 |

|      |       |
|------|-------|
| 受講者数 | 78名   |
| 回答者数 | 68名   |
| 回答率  | 87.2% |

I. あなたの授業を受けた態度について

| 質問 | 質問文  | 回答者数 |     |     |     |    | 無回答 | 平均  |
|----|--|------|-----|-----|-----|----|-----|-----|
|    |  | 5    | 4   | 3   | 2   | 1  |     |     |
| 1  | なんらかの準備学習(教科書を予め読む等の予習や、前回の復習、関連する図書などを調べる)などを行いましたか | 4名   | 13名 | 33名 | 13名 | 5名 | 0名  | 3.0 |
| 2  | 授業中のあなたの態度(積極性、私語、遅刻、途中退出、居眠りなど)を自己評価してください          | 8名   | 22名 | 33名 | 2名  | 2名 | 1名  | 3.5 |

II. 授業の内容について

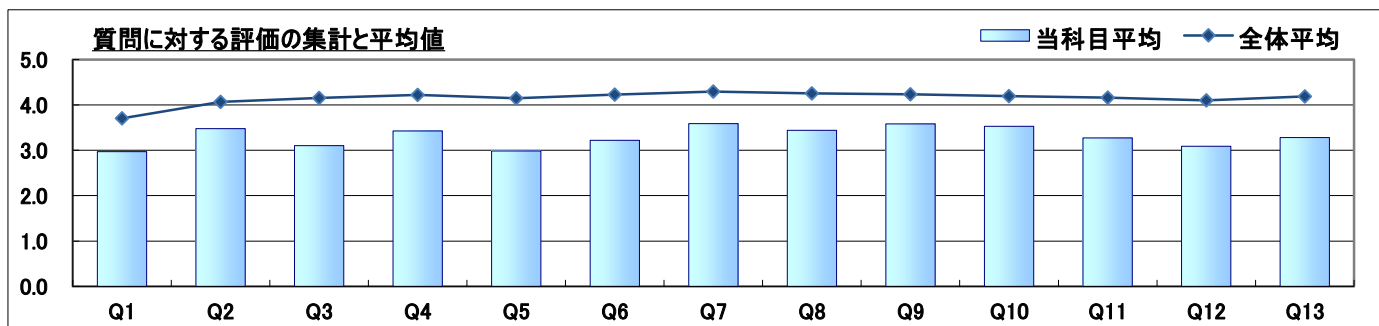
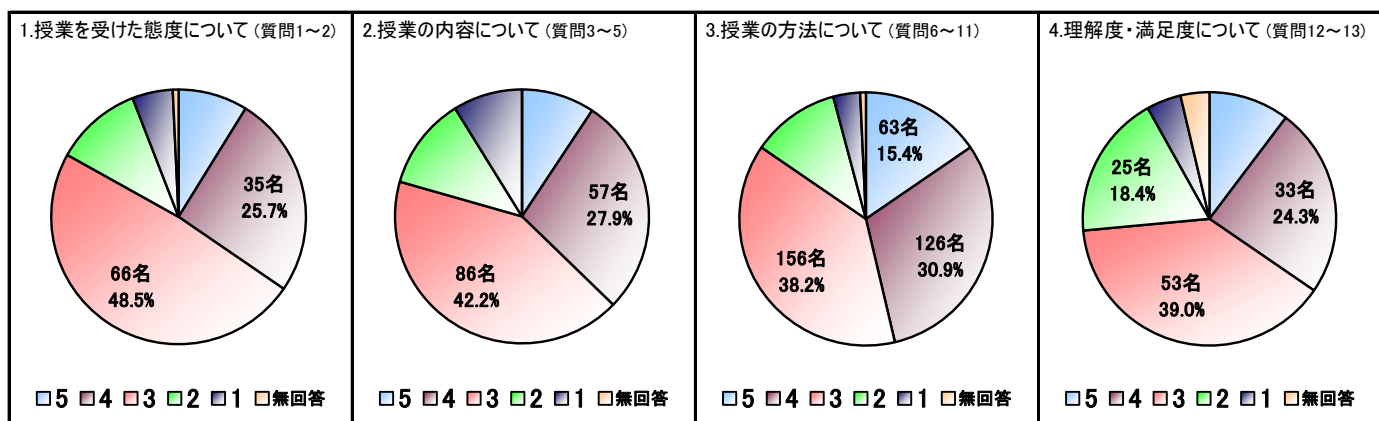
| 質問 | 質問文                           | 回答者数 |     |     |     |     | 無回答 | 平均  |
|----|-------------------------------|------|-----|-----|-----|-----|-----|-----|
|    |                               | 5    | 4   | 3   | 2   | 1   |     |     |
| 3  | 授業はよく編成され、まとまっており、わかりやすかったですか | 6名   | 18名 | 27名 | 11名 | 6名  | 0名  | 3.1 |
| 4  | シラバスと授業内容に整合性はありましたか          | 7名   | 23名 | 32名 | 4名  | 2名  | 0名  | 3.4 |
| 5  | 授業内容は興味あるものでしたか               | 6名   | 16名 | 27名 | 9名  | 10名 | 0名  | 3.0 |

III. 授業の方法について

| 質問 | 質問文                            | 回答者数 |     |     |     |    | 無回答 | 平均  |
|----|--------------------------------|------|-----|-----|-----|----|-----|-----|
|    |                                | 5    | 4   | 3   | 2   | 1  |     |     |
| 6  | 話し方は明瞭でしたか                     | 7名   | 17名 | 30名 | 12名 | 2名 | 0名  | 3.2 |
| 7  | 熱意の感じられる授業でしたか                 | 15名  | 20名 | 25名 | 6名  | 2名 | 0名  | 3.6 |
| 8  | 教科書、参考書、配布プリントの使用は適切でしたか       | 10名  | 24名 | 22名 | 10名 | 2名 | 0名  | 3.4 |
| 9  | 板書や機器(OHP、パワーポイントなど)の使用は適切でしたか | 10名  | 27名 | 25名 | 2名  | 3名 | 1名  | 3.6 |
| 10 | 遅刻や私語が授業の妨げにならないように対応していましたか   | 12名  | 20名 | 29名 | 6名  | 1名 | 0名  | 3.5 |
| 11 | 学生の授業参加を促すような工夫がなされていたか        | 9名   | 18名 | 25名 | 10名 | 4名 | 2名  | 3.3 |

IV. 授業に対する理解度、満足度について

| 質問 | 質問文               | 回答者数 |     |     |     |    | 無回答 | 平均  |
|----|-------------------|------|-----|-----|-----|----|-----|-----|
|    |                   | 5    | 4   | 3   | 2   | 1  |     |     |
| 12 | 授業内容を理解できましたか     | 5名   | 19名 | 23名 | 17名 | 3名 | 1名  | 3.1 |
| 13 | この授業に参加して満足できましたか | 9名   | 14名 | 30名 | 8名  | 3名 | 4名  | 3.3 |





|      |                |    |   |
|------|----------------|----|---|
| 科目名  | 相談援助の理論と方法 I A |    |   |
| 担当者名 | Virag Viktor   |    |   |
| 曜日   | 月              | 時限 | 3 |

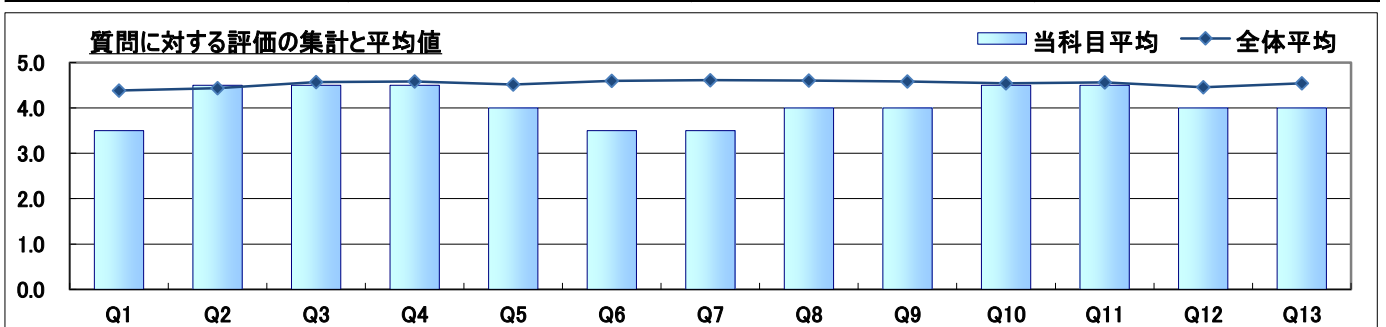
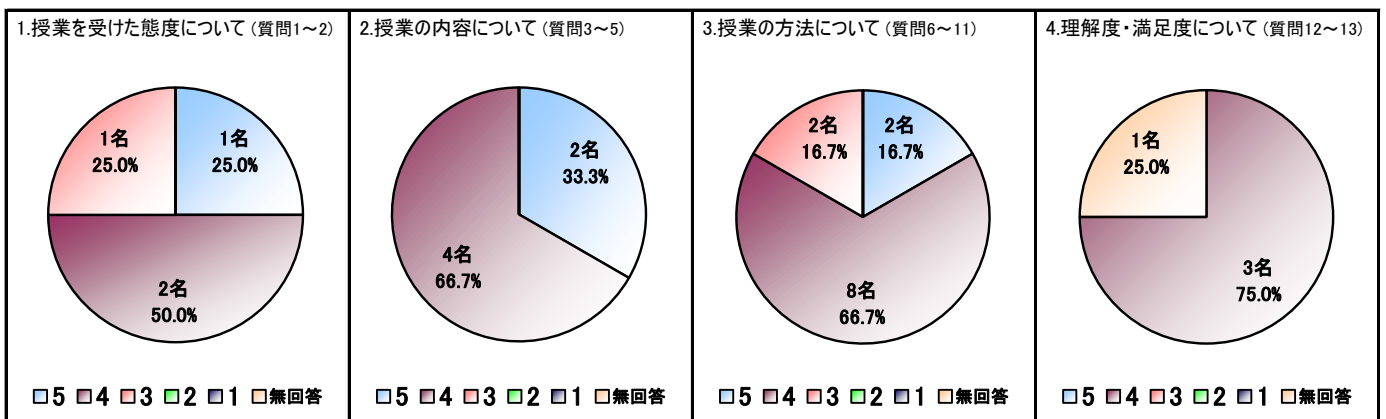
|      |      |
|------|------|
| 受講者数 | 78名  |
| 回答者数 | 2名   |
| 回答率  | 2.6% |

| 質問 | 質問文   | 回答者数 |    |    |    |    | 無回答 | 平均  |
|----|---|------|----|----|----|----|-----|-----|
|    |   | 5    | 4  | 3  | 2  | 1  |     |     |
| 1  | なんらかの準備学習(教科書を予め読む等の予習や、前回の復習、関連する図書などを調べる)などをしましたか | 0名   | 1名 | 1名 | 0名 | 0名 | 0名  | 3.5 |
| 2  | 授業中のあなたの態度(積極性、私語、遅刻、途中退出、居眠りなど)を自己評価してください         | 1名   | 1名 | 0名 | 0名 | 0名 | 0名  | 4.5 |

| 質問 | 質問文                           | 回答者数 |    |    |    |    | 無回答 | 平均  |
|----|-------------------------------|------|----|----|----|----|-----|-----|
|    |                               | 5    | 4  | 3  | 2  | 1  |     |     |
| 3  | 授業はよく編成され、まとまっており、わかりやすかったですか | 1名   | 1名 | 0名 | 0名 | 0名 | 0名  | 4.5 |
| 4  | シラバスと授業内容に整合性はありましたか          | 1名   | 1名 | 0名 | 0名 | 0名 | 0名  | 4.5 |
| 5  | 授業内容は興味あるものでしたか               | 0名   | 2名 | 0名 | 0名 | 0名 | 0名  | 4.0 |

| 質問 | 質問文                            | 回答者数 |    |    |    |    | 無回答 | 平均  |
|----|--------------------------------|------|----|----|----|----|-----|-----|
|    |                                | 5    | 4  | 3  | 2  | 1  |     |     |
| 6  | 話し方は明瞭でしたか                     | 0名   | 1名 | 1名 | 0名 | 0名 | 0名  | 3.5 |
| 7  | 熱意の感じられる授業でしたか                 | 0名   | 1名 | 1名 | 0名 | 0名 | 0名  | 3.5 |
| 8  | 教科書、参考書、配布プリントの使用は適切でしたか       | 0名   | 2名 | 0名 | 0名 | 0名 | 0名  | 4.0 |
| 9  | 板書や機器(OHP、パワーポイントなど)の使用は適切でしたか | 0名   | 2名 | 0名 | 0名 | 0名 | 0名  | 4.0 |
| 10 | 遅刻や私語が授業の妨げにならないように対応していましたか   | 1名   | 1名 | 0名 | 0名 | 0名 | 0名  | 4.5 |
| 11 | 学生の授業参加を促すような工夫がなされていましたか      | 1名   | 1名 | 0名 | 0名 | 0名 | 0名  | 4.5 |

| 質問 | 質問文               | 回答者数 |    |    |    |    | 無回答 | 平均  |
|----|-------------------|------|----|----|----|----|-----|-----|
|    |                   | 5    | 4  | 3  | 2  | 1  |     |     |
| 12 | 授業内容を理解できましたか     | 0名   | 1名 | 0名 | 0名 | 0名 | 1名  | 4.0 |
| 13 | この授業に参加して満足できましたか | 0名   | 2名 | 0名 | 0名 | 0名 | 0名  | 4.0 |



|      |              |    |   |
|------|--------------|----|---|
| 科目名  | 相談援助の理論と方法ⅡA |    |   |
| 担当者名 | Virag Viktor |    |   |
| 曜日   | 水            | 時限 | 3 |

|      |       |
|------|-------|
| 受講者数 | 56名   |
| 回答者数 | 49名   |
| 回答率  | 87.5% |

I. あなたの授業を受けた態度について

| 質問 | 質問文   | 回答者数 |     |     |    |    | 無回答 | 平均  |
|----|---|------|-----|-----|----|----|-----|-----|
|    |   | 5    | 4   | 3   | 2  | 1  |     |     |
| 1  | なんらかの準備学習(教科書を予め読む等の予習や、前回の復習、関連する図書などを調べる)などをしましたか | 6名   | 18名 | 16名 | 5名 | 4名 | 0名  | 3.3 |
| 2  | 授業中のあなたの態度(積極性、私語、遅刻、途中退出、居眠りなど)を自己評価してください         | 14名  | 23名 | 8名  | 3名 | 0名 | 1名  | 4.0 |

II. 授業の内容について

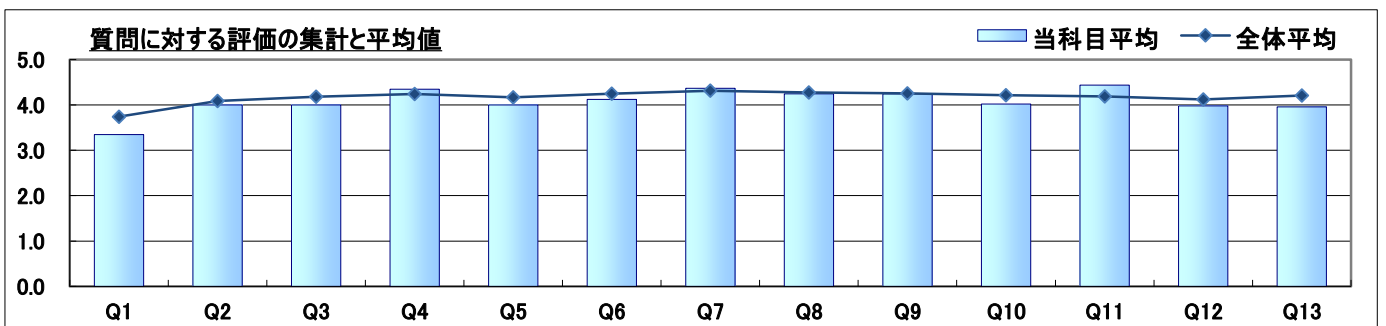
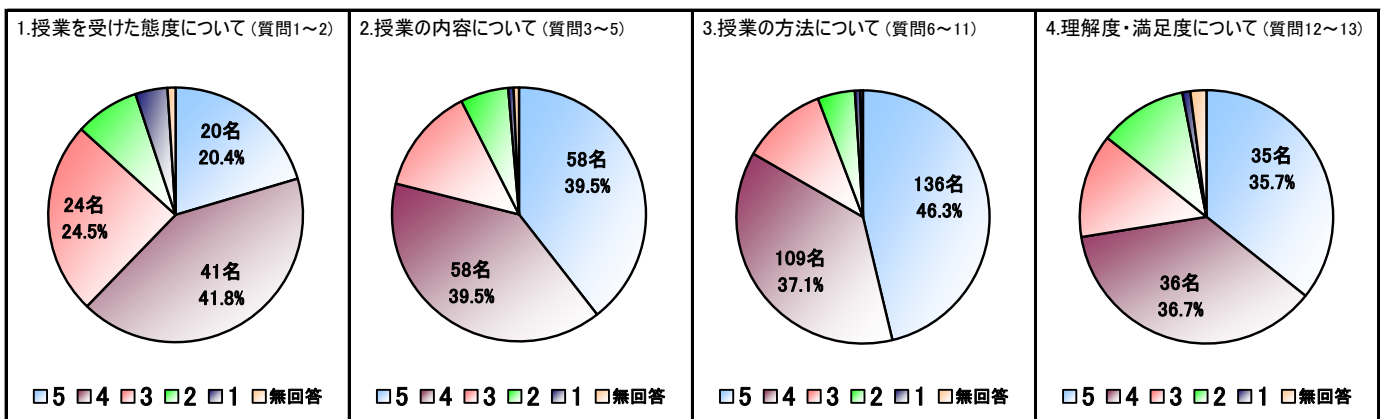
| 質問 | 質問文                           | 回答者数 |     |    |    |    | 無回答 | 平均  |
|----|-------------------------------|------|-----|----|----|----|-----|-----|
|    |                               | 5    | 4   | 3  | 2  | 1  |     |     |
| 3  | 授業はよく編成され、まとまっており、わかりやすかったですか | 17名  | 20名 | 8名 | 3名 | 1名 | 0名  | 4.0 |
| 4  | シラバスと授業内容に整合性はありましたか          | 25名  | 17名 | 6名 | 1名 | 0名 | 0名  | 4.3 |
| 5  | 授業内容は興味あるものでしたか               | 16名  | 21名 | 6名 | 5名 | 0名 | 1名  | 4.0 |

III. 授業の方法について

| 質問 | 質問文                            | 回答者数 |     |     |    |    | 無回答 | 平均  |
|----|--------------------------------|------|-----|-----|----|----|-----|-----|
|    |                                | 5    | 4   | 3   | 2  | 1  |     |     |
| 6  | 話し方は明瞭でしたか                     | 20名  | 21名 | 3名  | 4名 | 1名 | 0名  | 4.1 |
| 7  | 熱意の感じられる授業でしたか                 | 28名  | 15名 | 3名  | 2名 | 1名 | 0名  | 4.4 |
| 8  | 教科書、参考書、配布プリントの使用は適切でしたか       | 23名  | 18名 | 5名  | 3名 | 0名 | 0名  | 4.2 |
| 9  | 板書や機器(OHP、パワーポイントなど)の使用は適切でしたか | 23名  | 17名 | 7名  | 2名 | 0名 | 0名  | 4.2 |
| 10 | 遅刻や私語が授業の妨げにならないように対応していましたか   | 16名  | 20名 | 11名 | 2名 | 0名 | 0名  | 4.0 |
| 11 | 学生の授業参加を促すような工夫がなされていましたか      | 26名  | 18名 | 3名  | 1名 | 0名 | 1名  | 4.4 |

IV. 授業に対する理解度、満足度について

| 質問 | 質問文               | 回答者数 |     |    |    |    | 無回答 | 平均  |
|----|-------------------|------|-----|----|----|----|-----|-----|
|    |                   | 5    | 4   | 3  | 2  | 1  |     |     |
| 12 | 授業内容を理解できましたか     | 17名  | 19名 | 8名 | 5名 | 0名 | 0名  | 4.0 |
| 13 | この授業に参加して満足できましたか | 18名  | 17名 | 5名 | 6名 | 1名 | 2名  | 4.0 |



|      |              |    |   |
|------|--------------|----|---|
| 科目名  | 相談援助演習ⅡA     |    |   |
| 担当者名 | Virag Viktor |    |   |
| 曜日   | 木            | 時限 | 2 |

|      |       |
|------|-------|
| 受講者数 | 15名   |
| 回答者数 | 14名   |
| 回答率  | 93.3% |

I. あなたの授業を受けた態度について

| 質問 | 質問文  | 回答者数 |    |    |    |    | 無回答 | 平均  |
|----|--|------|----|----|----|----|-----|-----|
|    |  | 5    | 4  | 3  | 2  | 1  |     |     |
| 1  | なんらかの準備学習(教科書を予め読む等の予習や、前回の復習、関連する図書などを調べる)などを行いましたか | 2名   | 5名 | 5名 | 2名 | 0名 | 0名  | 3.5 |
| 2  | 授業中のあなたの態度(積極性、私語、遅刻、途中退出、居眠りなど)を自己評価してください          | 3名   | 9名 | 2名 | 0名 | 0名 | 0名  | 4.1 |

II. 授業の内容について

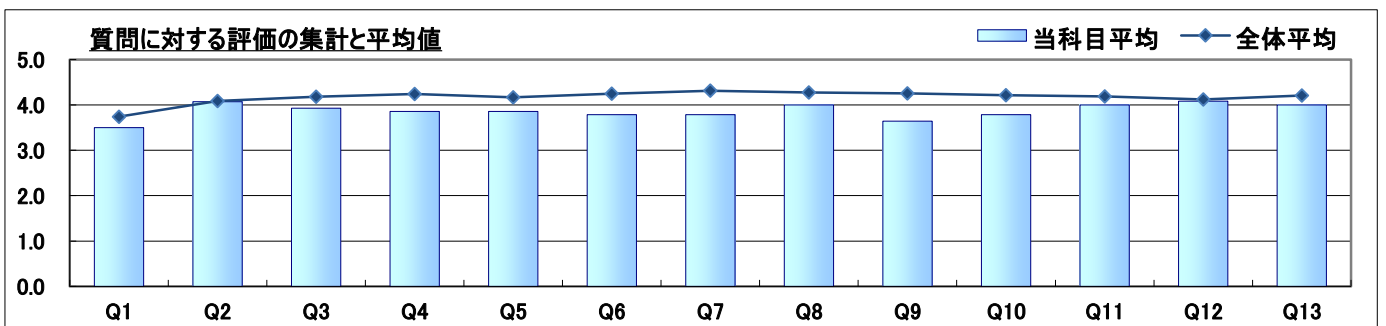
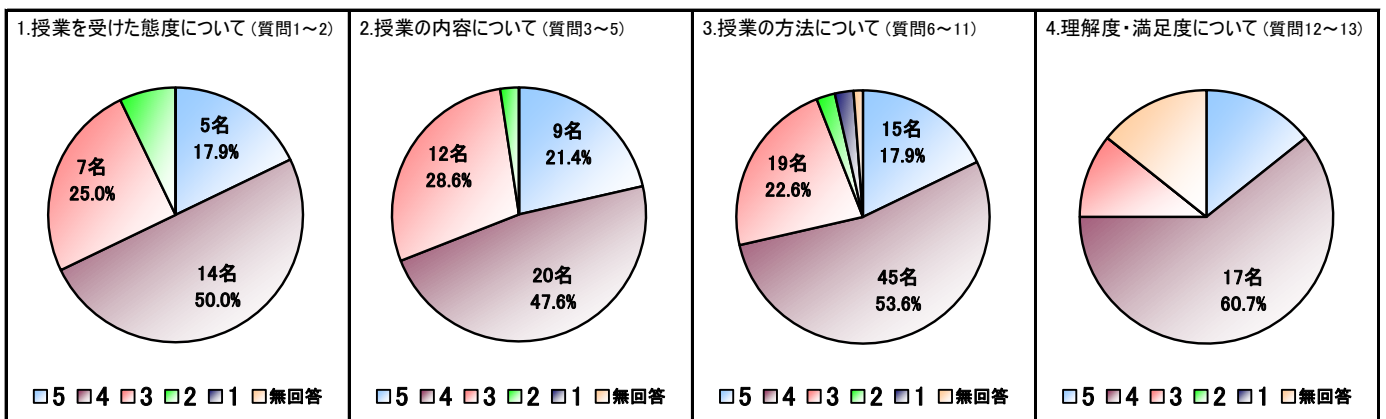
| 質問 | 質問文                           | 回答者数 |    |    |    |    | 無回答 | 平均  |
|----|-------------------------------|------|----|----|----|----|-----|-----|
|    |                               | 5    | 4  | 3  | 2  | 1  |     |     |
| 3  | 授業はよく編成され、まとまっており、わかりやすかったですか | 3名   | 7名 | 4名 | 0名 | 0名 | 0名  | 3.9 |
| 4  | シラバスと授業内容に整合性はありましたか          | 3名   | 6名 | 5名 | 0名 | 0名 | 0名  | 3.9 |
| 5  | 授業内容は興味あるものでしたか               | 3名   | 7名 | 3名 | 1名 | 0名 | 0名  | 3.9 |

III. 授業の方法について

| 質問 | 質問文                            | 回答者数 |     |    |    |    | 無回答 | 平均  |
|----|--------------------------------|------|-----|----|----|----|-----|-----|
|    |                                | 5    | 4   | 3  | 2  | 1  |     |     |
| 6  | 話し方は明瞭でしたか                     | 0名   | 11名 | 3名 | 0名 | 0名 | 0名  | 3.8 |
| 7  | 熱意の感じられる授業でしたか                 | 3名   | 6名  | 4名 | 1名 | 0名 | 0名  | 3.8 |
| 8  | 教科書、参考書、配布プリントの使用は適切でしたか       | 4名   | 5名  | 4名 | 0名 | 0名 | 1名  | 4.0 |
| 9  | 板書や機器(OHP、パワーポイントなど)の使用は適切でしたか | 1名   | 8名  | 4名 | 1名 | 0名 | 0名  | 3.6 |
| 10 | 遅刻や私語が授業の妨げにならないように対応していましたか   | 2名   | 9名  | 2名 | 0名 | 1名 | 0名  | 3.8 |
| 11 | 学生の授業参加を促すような工夫がなされていたか        | 5名   | 6名  | 2名 | 0名 | 1名 | 0名  | 4.0 |

IV. 授業に対する理解度、満足度について

| 質問 | 質問文               | 回答者数 |    |    |    |    | 無回答 | 平均  |
|----|-------------------|------|----|----|----|----|-----|-----|
|    |                   | 5    | 4  | 3  | 2  | 1  |     |     |
| 12 | 授業内容を理解できましたか     | 2名   | 9名 | 1名 | 0名 | 0名 | 2名  | 4.1 |
| 13 | この授業に参加して満足できましたか | 2名   | 8名 | 2名 | 0名 | 0名 | 2名  | 4.0 |



|      |              |    |   |
|------|--------------|----|---|
| 科目名  | 専門演習A        |    |   |
| 担当者名 | Virag Viktor |    |   |
| 曜日   | 月            | 時限 | 4 |

|      |       |
|------|-------|
| 受講者数 | 5名    |
| 回答者数 | 3名    |
| 回答率  | 60.0% |

I. あなたの授業を受けた態度について

| 質問 | 質問文  | 回答者数 |    |    |    |    | 無回答 | 平均  |
|----|--|------|----|----|----|----|-----|-----|
|    |  | 5    | 4  | 3  | 2  | 1  |     |     |
| 1  | なんらかの準備学習(教科書を予め読む等の予習や、前回の復習、関連する図書などを調べる)などを行いましたか | 2名   | 1名 | 0名 | 0名 | 0名 | 0名  | 4.7 |
| 2  | 授業中のあなたの態度(積極性、私語、遅刻、途中退出、居眠りなど)を自己評価してください          | 2名   | 1名 | 0名 | 0名 | 0名 | 0名  | 4.7 |

II. 授業の内容について

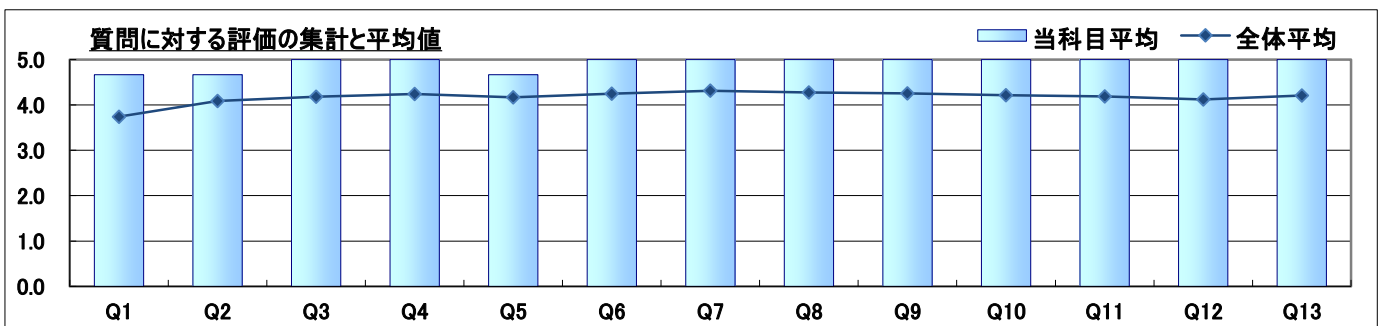
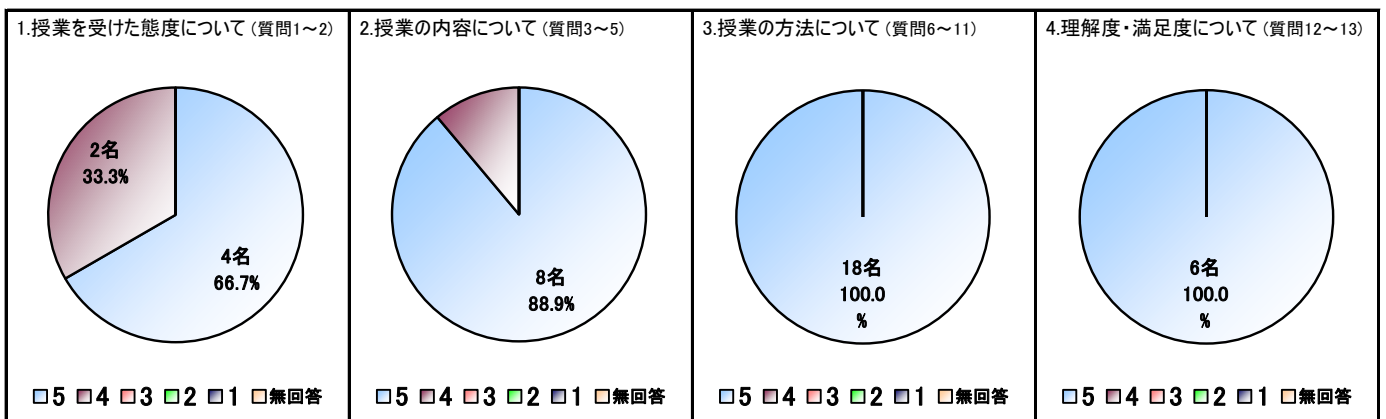
| 質問 | 質問文                           | 回答者数 |    |    |    |    | 無回答 | 平均  |
|----|-------------------------------|------|----|----|----|----|-----|-----|
|    |                               | 5    | 4  | 3  | 2  | 1  |     |     |
| 3  | 授業はよく編成され、まとまっており、わかりやすかったですか | 3名   | 0名 | 0名 | 0名 | 0名 | 0名  | 5.0 |
| 4  | シラバスと授業内容に整合性はありましたか          | 3名   | 0名 | 0名 | 0名 | 0名 | 0名  | 5.0 |
| 5  | 授業内容は興味あるものでしたか               | 2名   | 1名 | 0名 | 0名 | 0名 | 0名  | 4.7 |

III. 授業の方法について

| 質問 | 質問文                            | 回答者数 |    |    |    |    | 無回答 | 平均  |
|----|--------------------------------|------|----|----|----|----|-----|-----|
|    |                                | 5    | 4  | 3  | 2  | 1  |     |     |
| 6  | 話し方は明瞭でしたか                     | 3名   | 0名 | 0名 | 0名 | 0名 | 0名  | 5.0 |
| 7  | 熱意の感じられる授業でしたか                 | 3名   | 0名 | 0名 | 0名 | 0名 | 0名  | 5.0 |
| 8  | 教科書、参考書、配布プリントの使用は適切でしたか       | 3名   | 0名 | 0名 | 0名 | 0名 | 0名  | 5.0 |
| 9  | 板書や機器(OHP、パワーポイントなど)の使用は適切でしたか | 3名   | 0名 | 0名 | 0名 | 0名 | 0名  | 5.0 |
| 10 | 遅刻や私語が授業の妨げにならないように対応していましたか   | 3名   | 0名 | 0名 | 0名 | 0名 | 0名  | 5.0 |
| 11 | 学生の授業参加を促すような工夫がなされていたか        | 3名   | 0名 | 0名 | 0名 | 0名 | 0名  | 5.0 |

IV. 授業に対する理解度、満足度について

| 質問 | 質問文               | 回答者数 |    |    |    |    | 無回答 | 平均  |
|----|-------------------|------|----|----|----|----|-----|-----|
|    |                   | 5    | 4  | 3  | 2  | 1  |     |     |
| 12 | 授業内容を理解できましたか     | 3名   | 0名 | 0名 | 0名 | 0名 | 0名  | 5.0 |
| 13 | この授業に参加して満足できましたか | 3名   | 0名 | 0名 | 0名 | 0名 | 0名  | 5.0 |



|      |              |    |   |
|------|--------------|----|---|
| 科目名  | 専門演習A        |    |   |
| 担当者名 | Virag Viktor |    |   |
| 曜日   | 月            | 時限 | 4 |

|      |       |
|------|-------|
| 受講者数 | 5名    |
| 回答者数 | 2名    |
| 回答率  | 40.0% |

I. あなたの授業を受けた態度について

| 質問 | 質問文  | 回答者数 |   |   |   |   | 無回答 | 平均  |
|----|--|------|---|---|---|---|-----|-----|
|    |  | 5    | 4 | 3 | 2 | 1 |     |     |
| 1  | なんらかの準備学習(教科書を予め読む等の予習や、前回の復習、関連する図書などを調べる)などを行いましたか | 1    | 1 | 0 | 0 | 0 | 0名  | 4.5 |
| 2  | 授業中のあなたの態度(積極性、私語、遅刻、途中退出、居眠りなど)を自己評価してください          | 1    | 1 | 0 | 0 | 0 | 0名  | 4.5 |

II. 授業の内容について

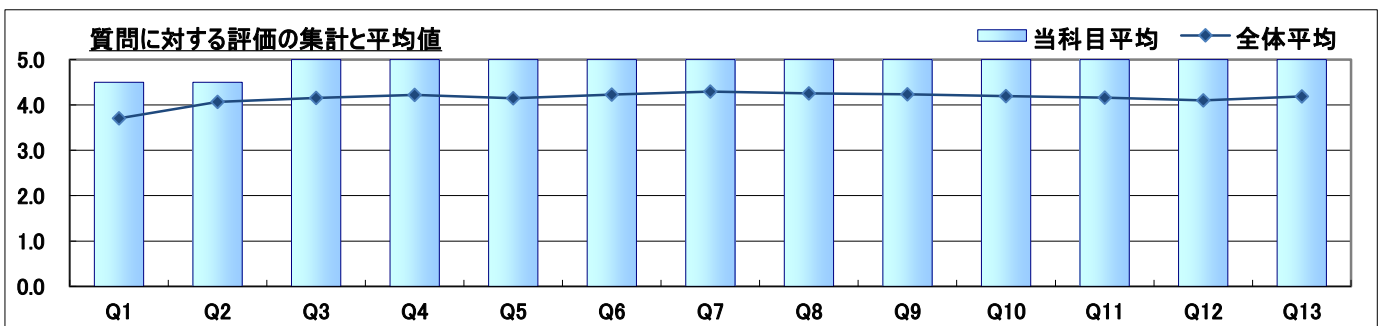
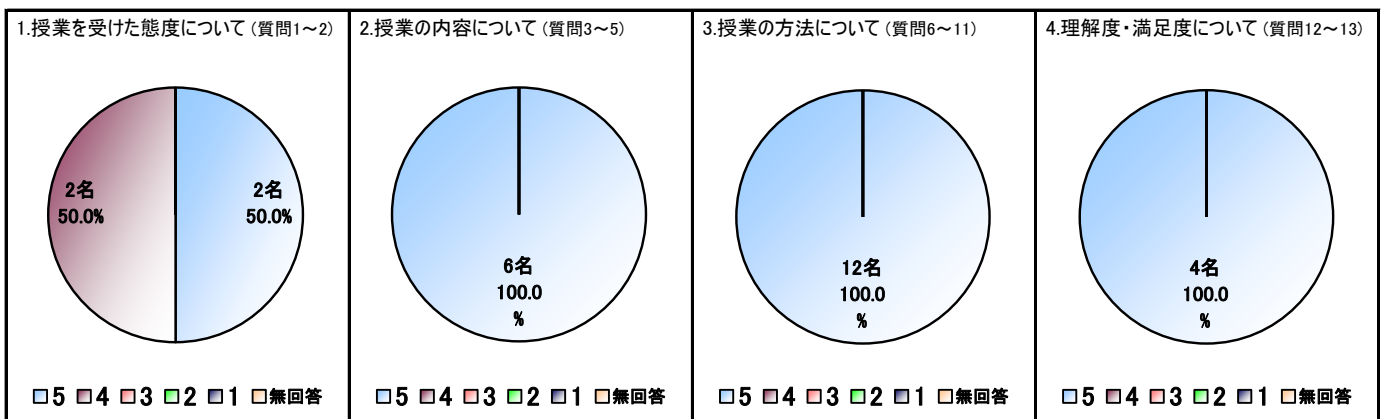
| 質問 | 質問文                           | 回答者数 |   |   |   |   | 無回答 | 平均  |
|----|-------------------------------|------|---|---|---|---|-----|-----|
|    |                               | 5    | 4 | 3 | 2 | 1 |     |     |
| 3  | 授業はよく編成され、まとまっており、わかりやすかったですか | 2    | 0 | 0 | 0 | 0 | 0名  | 5.0 |
| 4  | シラバスと授業内容に整合性はありましたか          | 2    | 0 | 0 | 0 | 0 | 0名  | 5.0 |
| 5  | 授業内容は興味あるものでしたか               | 2    | 0 | 0 | 0 | 0 | 0名  | 5.0 |

III. 授業の方法について

| 質問 | 質問文                            | 回答者数 |   |   |   |   | 無回答 | 平均  |
|----|--------------------------------|------|---|---|---|---|-----|-----|
|    |                                | 5    | 4 | 3 | 2 | 1 |     |     |
| 6  | 話し方は明瞭でしたか                     | 2    | 0 | 0 | 0 | 0 | 0名  | 5.0 |
| 7  | 熱意の感じられる授業でしたか                 | 2    | 0 | 0 | 0 | 0 | 0名  | 5.0 |
| 8  | 教科書、参考書、配布プリントの使用は適切でしたか       | 2    | 0 | 0 | 0 | 0 | 0名  | 5.0 |
| 9  | 板書や機器(OHP、パワーポイントなど)の使用は適切でしたか | 2    | 0 | 0 | 0 | 0 | 0名  | 5.0 |
| 10 | 遅刻や私語が授業の妨げにならないように対応していましたか   | 2    | 0 | 0 | 0 | 0 | 0名  | 5.0 |
| 11 | 学生の授業参加を促すような工夫がなされていたか        | 2    | 0 | 0 | 0 | 0 | 0名  | 5.0 |

IV. 授業に対する理解度、満足度について

| 質問 | 質問文               | 回答者数 |   |   |   |   | 無回答 | 平均  |
|----|-------------------|------|---|---|---|---|-----|-----|
|    |                   | 5    | 4 | 3 | 2 | 1 |     |     |
| 12 | 授業内容を理解できましたか     | 2    | 0 | 0 | 0 | 0 | 0名  | 5.0 |
| 13 | この授業に参加して満足できましたか | 2    | 0 | 0 | 0 | 0 | 0名  | 5.0 |



|      |              |    |   |
|------|--------------|----|---|
| 科目名  | 専門演習A        |    |   |
| 担当者名 | Virag Viktor |    |   |
| 曜日   | 月            | 時限 | 4 |

|      |       |
|------|-------|
| 受講者数 | 5名    |
| 回答者数 | 1名    |
| 回答率  | 20.0% |

I. あなたの授業を受けた態度について

| 質問 | 質問文   | 回答者数 |    |    |    |    | 無回答 | 平均  |
|----|---|------|----|----|----|----|-----|-----|
|    |   | 5    | 4  | 3  | 2  | 1  |     |     |
| 1  | なんらかの準備学習(教科書を予め読む等の予習や、前回の復習、関連する図書などを調べる)などをしましたか | 1名   | 0名 | 0名 | 0名 | 0名 | 0名  | 5.0 |
| 2  | 授業中のあなたの態度(積極性、私語、遅刻、途中退出、居眠りなど)を自己評価してください         | 1名   | 0名 | 0名 | 0名 | 0名 | 0名  | 5.0 |

II. 授業の内容について

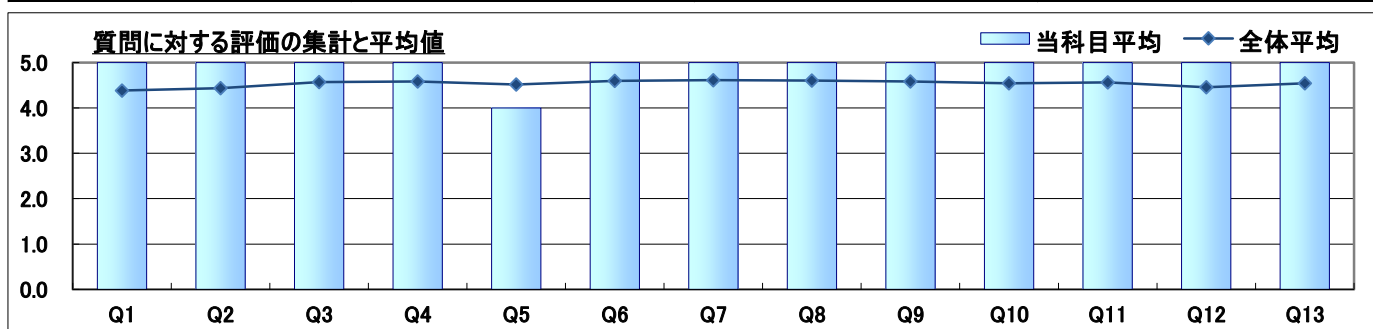
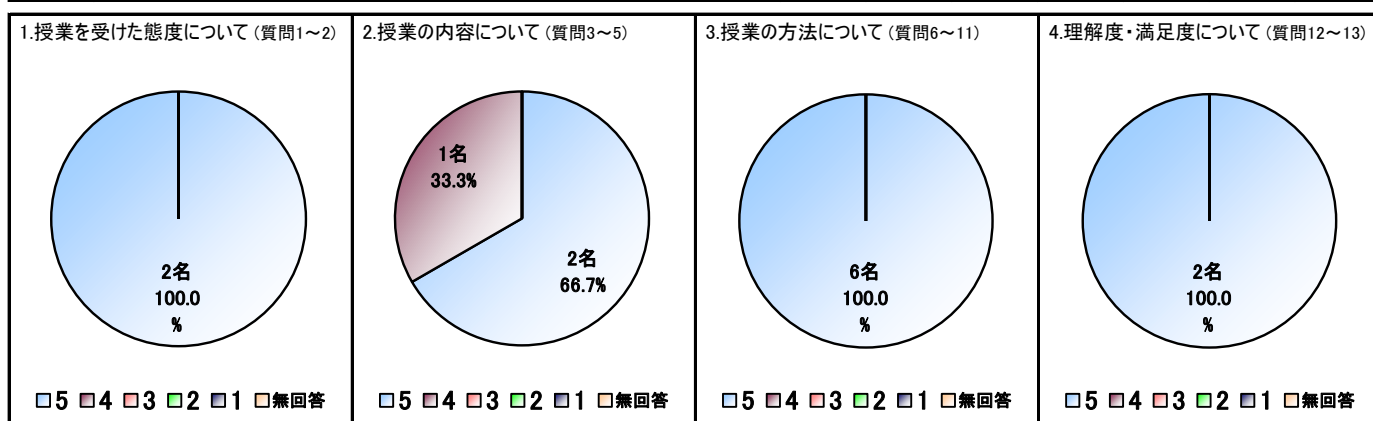
| 質問 | 質問文                           | 回答者数 |    |    |    |    | 無回答 | 平均  |
|----|-------------------------------|------|----|----|----|----|-----|-----|
|    |                               | 5    | 4  | 3  | 2  | 1  |     |     |
| 3  | 授業はよく編成され、まとまっており、わかりやすかったですか | 1名   | 0名 | 0名 | 0名 | 0名 | 0名  | 5.0 |
| 4  | シラバスと授業内容に整合性はありましたか          | 1名   | 0名 | 0名 | 0名 | 0名 | 0名  | 5.0 |
| 5  | 授業内容は興味あるものでしたか               | 0名   | 1名 | 0名 | 0名 | 0名 | 0名  | 4.0 |

III. 授業の方法について

| 質問 | 質問文                            | 回答者数 |    |    |    |    | 無回答 | 平均  |
|----|--------------------------------|------|----|----|----|----|-----|-----|
|    |                                | 5    | 4  | 3  | 2  | 1  |     |     |
| 6  | 話し方は明瞭でしたか                     | 1名   | 0名 | 0名 | 0名 | 0名 | 0名  | 5.0 |
| 7  | 熱意の感じられる授業でしたか                 | 1名   | 0名 | 0名 | 0名 | 0名 | 0名  | 5.0 |
| 8  | 教科書、参考書、配布プリントの使用は適切でしたか       | 1名   | 0名 | 0名 | 0名 | 0名 | 0名  | 5.0 |
| 9  | 板書や機器(OHP、パワーポイントなど)の使用は適切でしたか | 1名   | 0名 | 0名 | 0名 | 0名 | 0名  | 5.0 |
| 10 | 遅刻や私語が授業の妨げにならないように対応していましたか   | 1名   | 0名 | 0名 | 0名 | 0名 | 0名  | 5.0 |
| 11 | 学生の授業参加を促すような工夫がなされていましたか      | 1名   | 0名 | 0名 | 0名 | 0名 | 0名  | 5.0 |

IV. 授業に対する理解度、満足度について

| 質問 | 質問文               | 回答者数 |    |    |    |    | 無回答 | 平均  |
|----|-------------------|------|----|----|----|----|-----|-----|
|    |                   | 5    | 4  | 3  | 2  | 1  |     |     |
| 12 | 授業内容を理解できましたか     | 1名   | 0名 | 0名 | 0名 | 0名 | 0名  | 5.0 |
| 13 | この授業に参加して満足できましたか | 1名   | 0名 | 0名 | 0名 | 0名 | 0名  | 5.0 |





|      |              |    |   |
|------|--------------|----|---|
| 科目名  | 専門基礎演習A      |    |   |
| 担当者名 | Virag Viktor |    |   |
| 曜日   | 水            | 時限 | 1 |

|      |        |
|------|--------|
| 受講者数 | 7名     |
| 回答者数 | 7名     |
| 回答率  | 100.0% |

I. あなたの授業を受けた態度について

| 質問 | 質問文   | 回答者数 |    |    |    |    | 無回答 | 平均  |
|----|---|------|----|----|----|----|-----|-----|
|    |   | 5    | 4  | 3  | 2  | 1  |     |     |
| 1  | なんらかの準備学習(教科書を予め読む等の予習や、前回の復習、関連する図書などを調べる)などをしましたか | 1名   | 3名 | 3名 | 0名 | 0名 | 0名  | 3.7 |
| 2  | 授業中のあなたの態度(積極性、私語、遅刻、途中退出、居眠りなど)を自己評価してください         | 3名   | 3名 | 1名 | 0名 | 0名 | 0名  | 4.3 |

II. 授業の内容について

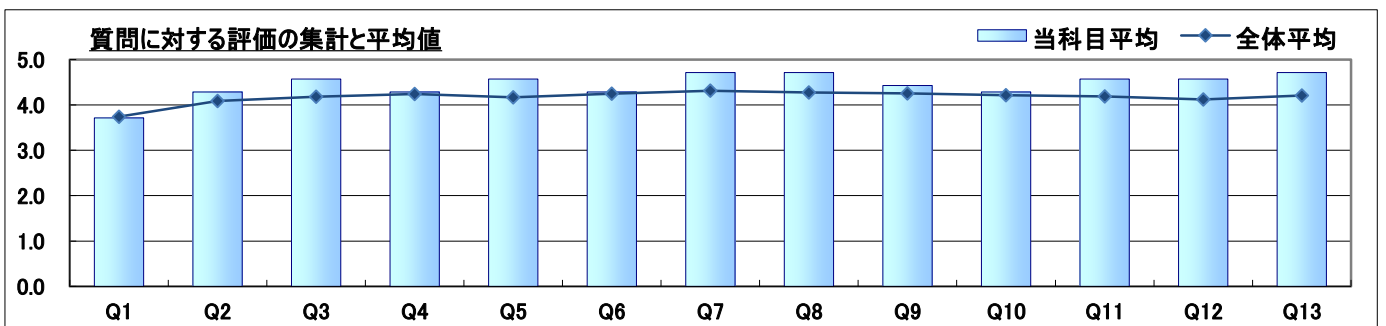
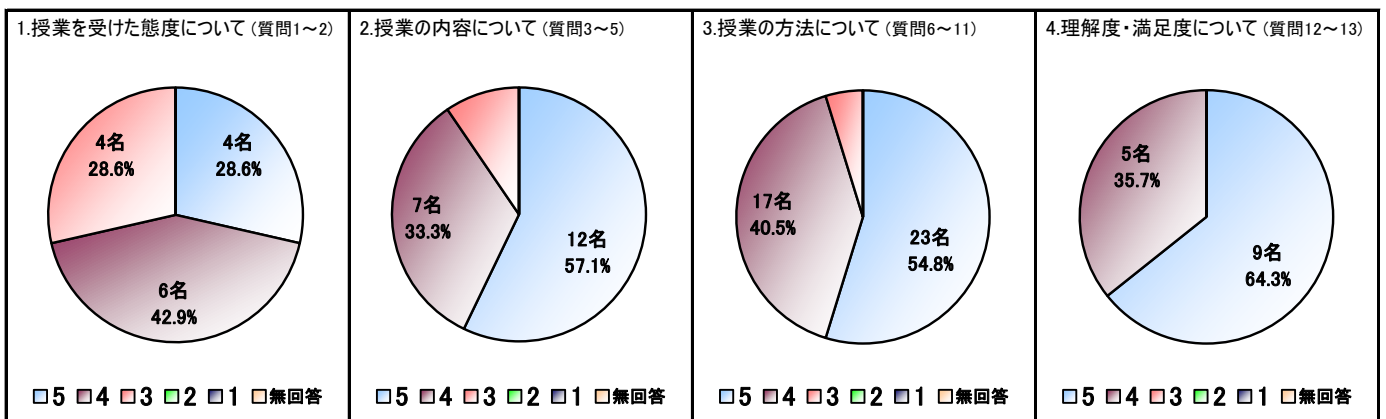
| 質問 | 質問文                           | 回答者数 |    |    |    |    | 無回答 | 平均  |
|----|-------------------------------|------|----|----|----|----|-----|-----|
|    |                               | 5    | 4  | 3  | 2  | 1  |     |     |
| 3  | 授業はよく編成され、まとまっており、わかりやすかったですか | 5名   | 1名 | 1名 | 0名 | 0名 | 0名  | 4.6 |
| 4  | シラバスと授業内容に整合性はありましたか          | 3名   | 3名 | 1名 | 0名 | 0名 | 0名  | 4.3 |
| 5  | 授業内容は興味あるものでしたか               | 4名   | 3名 | 0名 | 0名 | 0名 | 0名  | 4.6 |

III. 授業の方法について

| 質問 | 質問文                            | 回答者数 |    |    |    |    | 無回答 | 平均  |
|----|--------------------------------|------|----|----|----|----|-----|-----|
|    |                                | 5    | 4  | 3  | 2  | 1  |     |     |
| 6  | 話し方は明瞭でしたか                     | 3名   | 3名 | 1名 | 0名 | 0名 | 0名  | 4.3 |
| 7  | 熱意の感じられる授業でしたか                 | 5名   | 2名 | 0名 | 0名 | 0名 | 0名  | 4.7 |
| 8  | 教科書、参考書、配布プリントの使用は適切でしたか       | 5名   | 2名 | 0名 | 0名 | 0名 | 0名  | 4.7 |
| 9  | 板書や機器(OHP、パワーポイントなど)の使用は適切でしたか | 3名   | 4名 | 0名 | 0名 | 0名 | 0名  | 4.4 |
| 10 | 遅刻や私語が授業の妨げにならないように対応していましたか   | 3名   | 3名 | 1名 | 0名 | 0名 | 0名  | 4.3 |
| 11 | 学生の授業参加を促すような工夫がなされていたか        | 4名   | 3名 | 0名 | 0名 | 0名 | 0名  | 4.6 |

IV. 授業に対する理解度、満足度について

| 質問 | 質問文               | 回答者数 |    |    |    |    | 無回答 | 平均  |
|----|-------------------|------|----|----|----|----|-----|-----|
|    |                   | 5    | 4  | 3  | 2  | 1  |     |     |
| 12 | 授業内容を理解できましたか     | 4名   | 3名 | 0名 | 0名 | 0名 | 0名  | 4.6 |
| 13 | この授業に参加して満足できましたか | 5名   | 2名 | 0名 | 0名 | 0名 | 0名  | 4.7 |



|      |              |    |   |
|------|--------------|----|---|
| 科目名  | 教養セミナーA      |    |   |
| 担当者名 | Virag Viktor |    |   |
| 曜日   | 木            | 時限 | 4 |

|      |       |
|------|-------|
| 受講者数 | 6名    |
| 回答者数 | 5名    |
| 回答率  | 83.3% |

I. あなたのセミナーを受けた態度について

| 質問 | 質問文                  | 回答者数 |    |    |    |    | 無回答 | 平均  |
|----|----------------------|------|----|----|----|----|-----|-----|
|    |                      | 5    | 4  | 3  | 2  | 1  |     |     |
| 1  | あなたは積極的にセミナーに参加しましたか | 2名   | 2名 | 1名 | 0名 | 0名 | 0名  | 4.2 |

II. セミナーの内容について

| 質問 | 質問文                  | 回答者数 |    |    |    |    | 無回答 | 平均  |
|----|----------------------|------|----|----|----|----|-----|-----|
|    |                      | 5    | 4  | 3  | 2  | 1  |     |     |
| 2  | 内容は興味を持てるものでしたか      | 3名   | 1名 | 1名 | 0名 | 0名 | 0名  | 4.4 |
| 3  | 学ぶことに対して興味・関心が増しましたか | 2名   | 2名 | 1名 | 0名 | 0名 | 0名  | 4.2 |

III. 担当教員の取り組みについて

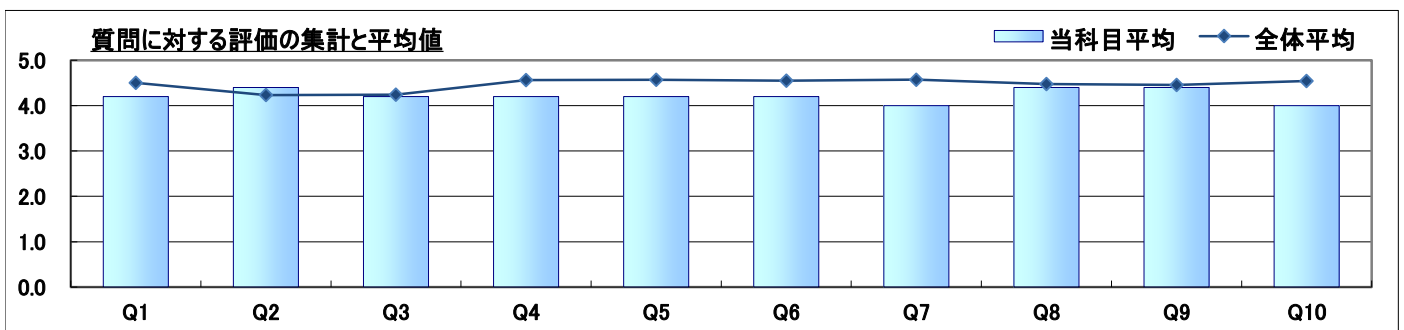
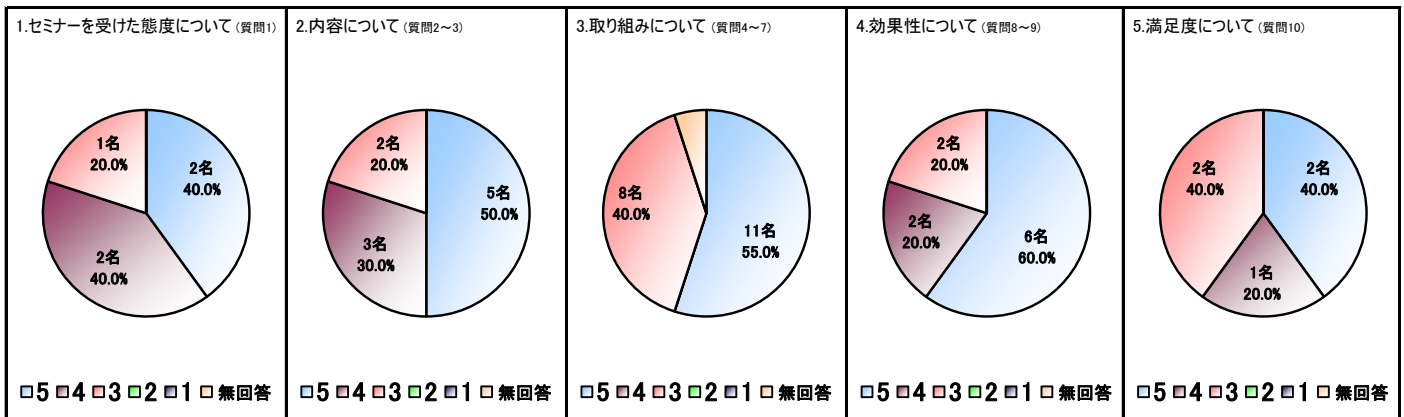
| 質問 | 質問文                        | 回答者数 |    |    |    |    | 無回答 | 平均  |
|----|----------------------------|------|----|----|----|----|-----|-----|
|    |                            | 5    | 4  | 3  | 2  | 1  |     |     |
| 4  | 教員はセミナーに対して熱意を持っていましたか     | 3名   | 0名 | 2名 | 0名 | 0名 | 0名  | 4.2 |
| 5  | あなたの疑問や質問に対して誠実に応えていましたか   | 3名   | 0名 | 2名 | 0名 | 0名 | 0名  | 4.2 |
| 6  | 学生の参加(ディスカッションなど)を促していましたか | 3名   | 0名 | 2名 | 0名 | 0名 | 0名  | 4.2 |
| 7  | あなたの相談等に対して誠実に対応していましたか    | 2名   | 0名 | 2名 | 0名 | 0名 | 1名  | 4.0 |

IV. セミナーの効果性について

| 質問 | 質問文                         | 回答者数 |    |    |    |    | 無回答 | 平均  |
|----|-----------------------------|------|----|----|----|----|-----|-----|
|    |                             | 5    | 4  | 3  | 2  | 1  |     |     |
| 8  | 聞く・話す・読む・書くの基礎訓練になったと思えましたか | 3名   | 1名 | 1名 | 0名 | 0名 | 0名  | 4.4 |
| 9  | 物の見方・考え方や学習方法等の勉強になりましたか    | 3名   | 1名 | 1名 | 0名 | 0名 | 0名  | 4.4 |

V. セミナーに対する満足度について

| 質問 | 質問文                 | 回答者数 |    |    |    |    | 無回答 | 平均  |
|----|---------------------|------|----|----|----|----|-----|-----|
|    |                     | 5    | 4  | 3  | 2  | 1  |     |     |
| 10 | このセミナーに参加して満足できましたか | 2名   | 1名 | 2名 | 0名 | 0名 | 0名  | 4.0 |



|      |            |    |   |
|------|------------|----|---|
| 科目名  | 精神保健福祉制度論A |    |   |
| 担当者名 | 金澤 由佳      |    |   |
| 曜日   | 水          | 時限 | 3 |

|      |       |
|------|-------|
| 受講者数 | 56名   |
| 回答者数 | 47名   |
| 回答率  | 83.9% |

I. あなたの授業を受けた態度について

| 質問 | 質問文   | 回答者数 |     |     |    |    | 無回答 | 平均  |
|----|---|------|-----|-----|----|----|-----|-----|
|    |   | 5    | 4   | 3   | 2  | 1  |     |     |
| 1  | なんらかの準備学習(教科書を予め読む等の予習や、前回の復習、関連する図書などを調べる)などをしましたか | 10名  | 19名 | 15名 | 1名 | 2名 | 0名  | 3.7 |
| 2  | 授業中のあなたの態度(積極性、私語、遅刻、途中退出、居眠りなど)を自己評価してください         | 16名  | 22名 | 9名  | 0名 | 0名 | 0名  | 4.1 |

II. 授業の内容について

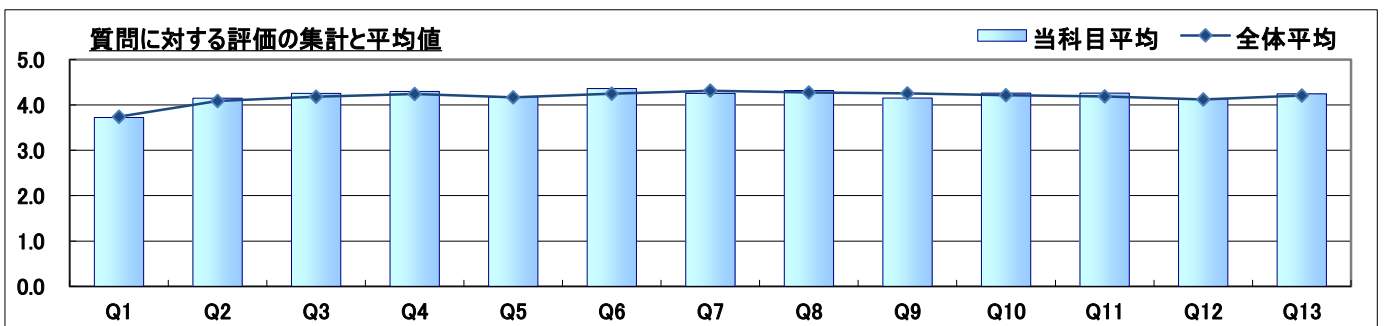
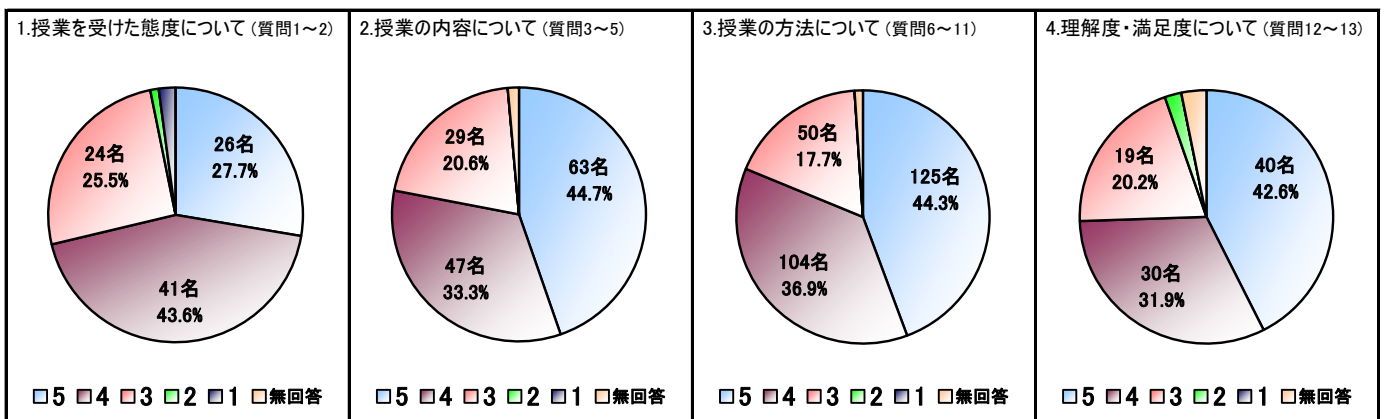
| 質問 | 質問文                           | 回答者数 |     |     |    |    | 無回答 | 平均  |
|----|-------------------------------|------|-----|-----|----|----|-----|-----|
|    |                               | 5    | 4   | 3   | 2  | 1  |     |     |
| 3  | 授業はよく編成され、まとまっており、わかりやすかったですか | 23名  | 13名 | 11名 | 0名 | 0名 | 0名  | 4.3 |
| 4  | シラバスと授業内容に整合性はありましたか          | 23名  | 15名 | 9名  | 0名 | 0名 | 0名  | 4.3 |
| 5  | 授業内容は興味あるものでしたか               | 17名  | 19名 | 9名  | 0名 | 0名 | 2名  | 4.2 |

III. 授業の方法について

| 質問 | 質問文                            | 回答者数 |     |     |    |    | 無回答 | 平均  |
|----|--------------------------------|------|-----|-----|----|----|-----|-----|
|    |                                | 5    | 4   | 3   | 2  | 1  |     |     |
| 6  | 話し方は明瞭でしたか                     | 24名  | 16名 | 7名  | 0名 | 0名 | 0名  | 4.4 |
| 7  | 熱意の感じられる授業でしたか                 | 20名  | 19名 | 8名  | 0名 | 0名 | 0名  | 4.3 |
| 8  | 教科書、参考書、配布プリントの使用は適切でしたか       | 23名  | 16名 | 8名  | 0名 | 0名 | 0名  | 4.3 |
| 9  | 板書や機器(OHP、パワーポイントなど)の使用は適切でしたか | 17名  | 19名 | 10名 | 0名 | 0名 | 1名  | 4.2 |
| 10 | 遅刻や私語が授業の妨げにならないように対応していましたか   | 20名  | 18名 | 8名  | 0名 | 0名 | 1名  | 4.3 |
| 11 | 学生の授業参加を促すような工夫がなされていたか        | 21名  | 16名 | 9名  | 0名 | 0名 | 1名  | 4.3 |

IV. 授業に対する理解度、満足度について

| 質問 | 質問文               | 回答者数 |     |     |    |    | 無回答 | 平均  |
|----|-------------------|------|-----|-----|----|----|-----|-----|
|    |                   | 5    | 4   | 3   | 2  | 1  |     |     |
| 12 | 授業内容を理解できましたか     | 19名  | 15名 | 11名 | 1名 | 0名 | 1名  | 4.1 |
| 13 | この授業に参加して満足できましたか | 21名  | 15名 | 8名  | 1名 | 0名 | 2名  | 4.2 |



|      |       |    |   |
|------|-------|----|---|
| 科目名  | 精神医学A |    |   |
| 担当者名 | 金澤 由佳 |    |   |
| 曜日   | 金     | 時限 | 2 |

|      |       |
|------|-------|
| 受講者数 | 56名   |
| 回答者数 | 54名   |
| 回答率  | 96.4% |

I. あなたの授業を受けた態度について

| 質問 | 質問文  | 回答者数 |     |     |    |    | 無回答 | 平均  |
|----|--|------|-----|-----|----|----|-----|-----|
|    |  | 5    | 4   | 3   | 2  | 1  |     |     |
| 1  | なんらかの準備学習(教科書を予め読む等の予習や、前回の復習、関連する図書などを調べる)などを行いましたか | 7名   | 17名 | 25名 | 3名 | 1名 | 1名  | 3.5 |
| 2  | 授業中のあなたの態度(積極性、私語、遅刻、途中退出、居眠りなど)を自己評価してください          | 20名  | 23名 | 11名 | 0名 | 0名 | 0名  | 4.2 |

II. 授業の内容について

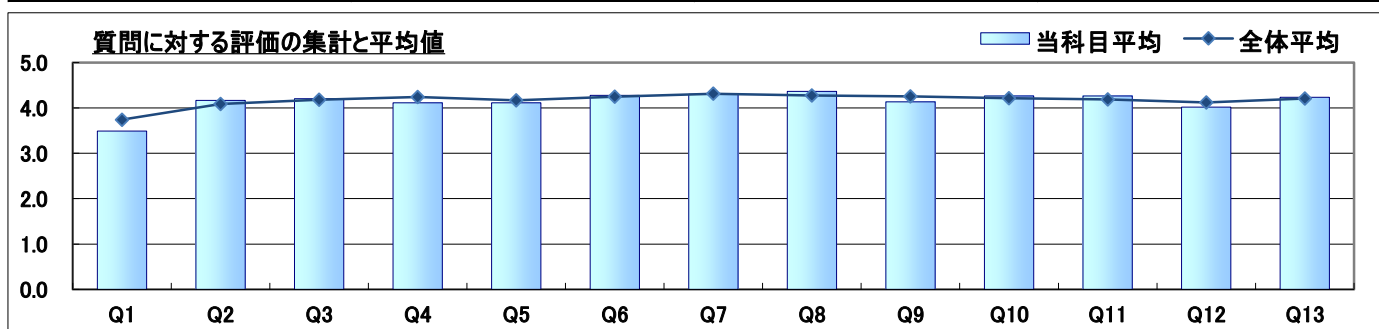
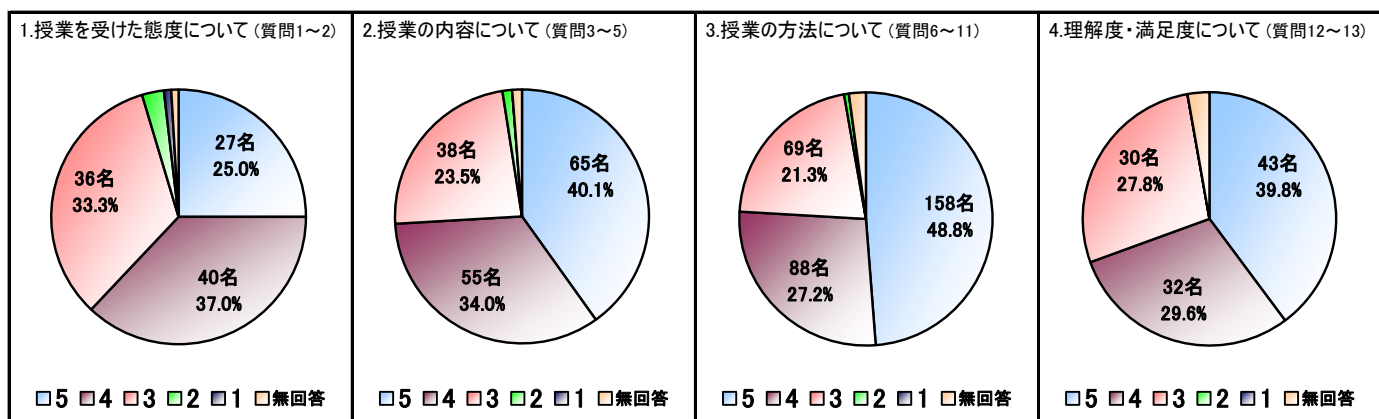
| 質問 | 質問文                           | 回答者数 |     |     |    |    | 無回答 | 平均  |
|----|-------------------------------|------|-----|-----|----|----|-----|-----|
|    |                               | 5    | 4   | 3   | 2  | 1  |     |     |
| 3  | 授業はよく編成され、まとまっており、わかりやすかったですか | 22名  | 21名 | 11名 | 0名 | 0名 | 0名  | 4.2 |
| 4  | シラバスと授業内容に整合性はありましたか          | 19名  | 21名 | 13名 | 0名 | 0名 | 1名  | 4.1 |
| 5  | 授業内容は興味あるものでしたか               | 24名  | 13名 | 14名 | 2名 | 0名 | 1名  | 4.1 |

III. 授業の方法について

| 質問 | 質問文                            | 回答者数 |     |     |    |    | 無回答 | 平均  |
|----|--------------------------------|------|-----|-----|----|----|-----|-----|
|    |                                | 5    | 4   | 3   | 2  | 1  |     |     |
| 6  | 話し方は明瞭でしたか                     | 26名  | 18名 | 9名  | 1名 | 0名 | 0名  | 4.3 |
| 7  | 熱意の感じられる授業でしたか                 | 28名  | 13名 | 12名 | 0名 | 0名 | 1名  | 4.3 |
| 8  | 教科書、参考書、配布プリントの使用は適切でしたか       | 29名  | 13名 | 10名 | 0名 | 0名 | 2名  | 4.4 |
| 9  | 板書や機器(OHP、パワーポイントなど)の使用は適切でしたか | 24名  | 12名 | 15名 | 1名 | 0名 | 2名  | 4.1 |
| 10 | 遅刻や私語が授業の妨げにならないように対応していましたか   | 26名  | 15名 | 12名 | 0名 | 0名 | 1名  | 4.3 |
| 11 | 学生の授業参加を促すような工夫がなされていましたか      | 25名  | 17名 | 11名 | 0名 | 0名 | 1名  | 4.3 |

IV. 授業に対する理解度、満足度について

| 質問 | 質問文               | 回答者数 |     |     |    |    | 無回答 | 平均  |
|----|-------------------|------|-----|-----|----|----|-----|-----|
|    |                   | 5    | 4   | 3   | 2  | 1  |     |     |
| 12 | 授業内容を理解できましたか     | 18名  | 19名 | 17名 | 0名 | 0名 | 0名  | 4.0 |
| 13 | この授業に参加して満足できましたか | 25名  | 13名 | 13名 | 0名 | 0名 | 3名  | 4.2 |



|      |       |    |   |
|------|-------|----|---|
| 科目名  | 精神医学A |    |   |
| 担当者名 | 金澤 由佳 |    |   |
| 曜日   | 金     | 時限 | 2 |

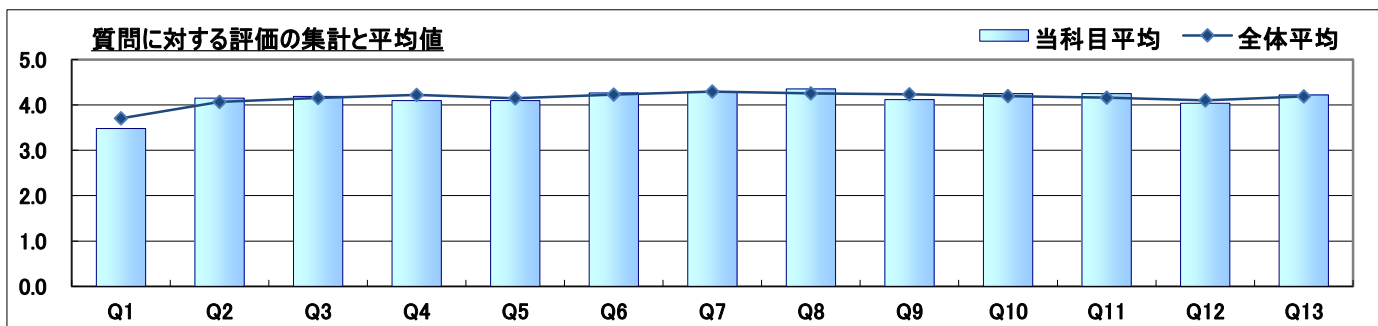
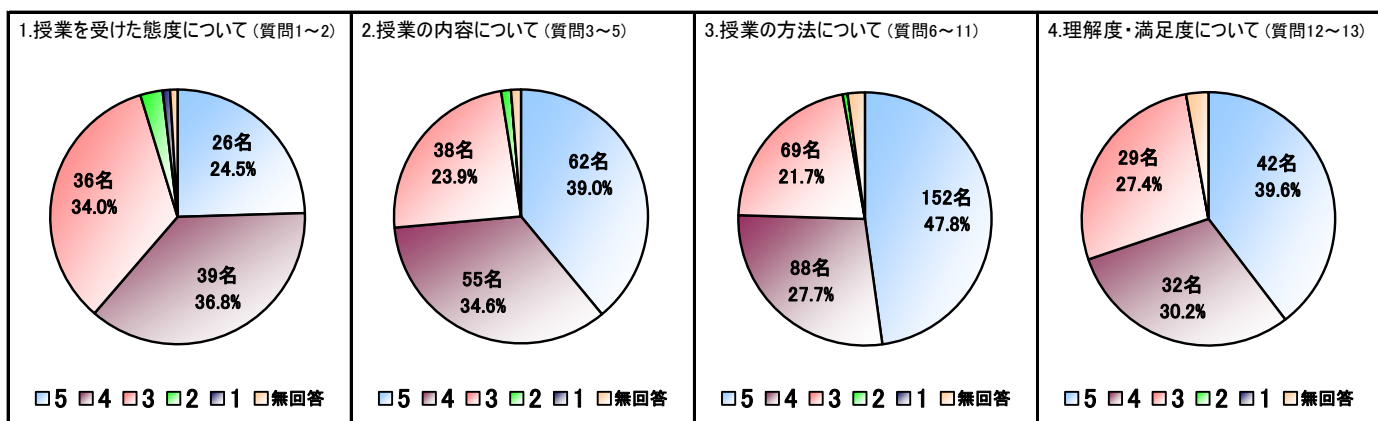
|      |       |
|------|-------|
| 受講者数 | 56名   |
| 回答者数 | 53名   |
| 回答率  | 94.6% |

| I. あなたの授業を受けた態度について |  |      |     |     |    |    |     |     |
|---------------------|--|------|-----|-----|----|----|-----|-----|
| 質問                  | 質問文  | 回答者数 |     |     |    |    | 無回答 | 平均  |
|                     |  | 5    | 4   | 3   | 2  | 1  |     |     |
| 1                   | なんらかの準備学習(教科書を予め読む等の予習や、前回の復習、関連する図書などを調べる)などを行いましたか | 7名   | 16名 | 25名 | 3名 | 1名 | 1名  | 3.5 |
| 2                   | 授業中のあなたの態度(積極性、私語、遅刻、途中退出、居眠りなど)を自己評価してください          | 19名  | 23名 | 11名 | 0名 | 0名 | 0名  | 4.2 |

| II. 授業の内容について |                               |      |     |     |    |    |     |     |
|---------------|-------------------------------|------|-----|-----|----|----|-----|-----|
| 質問            | 質問文                           | 回答者数 |     |     |    |    | 無回答 | 平均  |
|               |                               | 5    | 4   | 3   | 2  | 1  |     |     |
| 3             | 授業はよく編成され、まとまっており、わかりやすかったですか | 21名  | 21名 | 11名 | 0名 | 0名 | 0名  | 4.2 |
| 4             | シラバスと授業内容に整合性はありましたか          | 18名  | 21名 | 13名 | 0名 | 0名 | 1名  | 4.1 |
| 5             | 授業内容は興味あるものでしたか               | 23名  | 13名 | 14名 | 2名 | 0名 | 1名  | 4.1 |

| III. 授業の方法について |                                |      |     |     |    |    |     |     |
|----------------|--------------------------------|------|-----|-----|----|----|-----|-----|
| 質問             | 質問文                            | 回答者数 |     |     |    |    | 無回答 | 平均  |
|                |                                | 5    | 4   | 3   | 2  | 1  |     |     |
| 6              | 話し方は明瞭でしたか                     | 25名  | 18名 | 9名  | 1名 | 0名 | 0名  | 4.3 |
| 7              | 熱意の感じられる授業でしたか                 | 27名  | 13名 | 12名 | 0名 | 0名 | 1名  | 4.3 |
| 8              | 教科書、参考書、配布プリントの使用は適切でしたか       | 28名  | 13名 | 10名 | 0名 | 0名 | 2名  | 4.4 |
| 9              | 板書や機器(OHP、パワーポイントなど)の使用は適切でしたか | 23名  | 12名 | 15名 | 1名 | 0名 | 2名  | 4.1 |
| 10             | 遅刻や私語が授業の妨げにならないように対応していましたか   | 25名  | 15名 | 12名 | 0名 | 0名 | 1名  | 4.3 |
| 11             | 学生の授業参加を促すような工夫がなされていたか        | 24名  | 17名 | 11名 | 0名 | 0名 | 1名  | 4.3 |

| IV. 授業に対する理解度、満足度について |                   |      |     |     |    |    |     |     |
|-----------------------|-------------------|------|-----|-----|----|----|-----|-----|
| 質問                    | 質問文               | 回答者数 |     |     |    |    | 無回答 | 平均  |
|                       |                   | 5    | 4   | 3   | 2  | 1  |     |     |
| 12                    | 授業内容を理解できましたか     | 18名  | 19名 | 16名 | 0名 | 0名 | 0名  | 4.0 |
| 13                    | この授業に参加して満足できましたか | 24名  | 13名 | 13名 | 0名 | 0名 | 3名  | 4.2 |



|      |       |    |   |
|------|-------|----|---|
| 科目名  | 精神医学A |    |   |
| 担当者名 | 金澤 由佳 |    |   |
| 曜日   | 金     | 時限 | 2 |

|      |      |
|------|------|
| 受講者数 | 56名  |
| 回答者数 | 1名   |
| 回答率  | 1.8% |

I. あなたの授業を受けた態度について

| 質問 | 質問文   | 回答者数     |   |   |           |    | 無回答 | 平均 |
|----|---|----------|---|---|-----------|----|-----|----|
|    |   | 5        | 4 | 3 | 2         | 1  |     |    |
| 1  | なんらかの準備学習(教科書を予め読む等の予習や、前回の復習、関連する図書などを調べる)などをしましたか | した<br>0名 | ← | → | しない<br>0名 | 0名 | 4.0 |    |
| 2  | 授業中のあなたの態度(積極性、私語、遅刻、途中退出、居眠りなど)を自己評価してください         | 熱心<br>1名 | ← | → | 不熱心<br>0名 | 0名 | 5.0 |    |

II. 授業の内容について

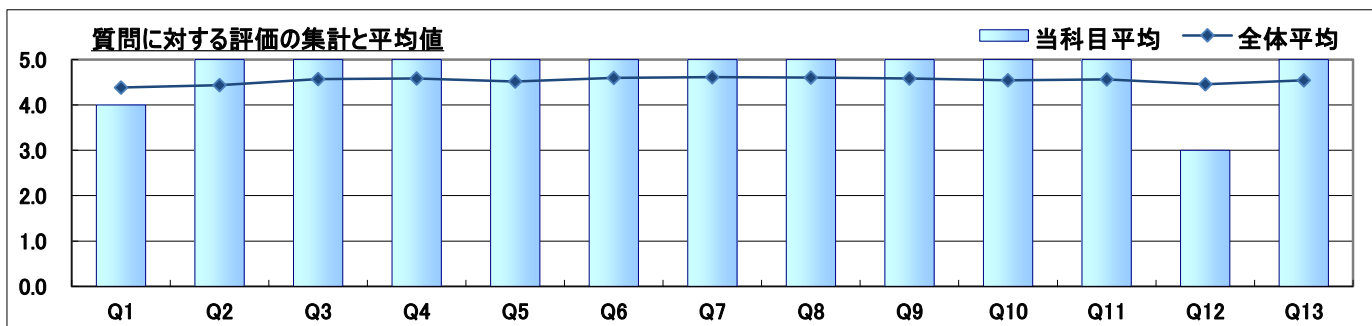
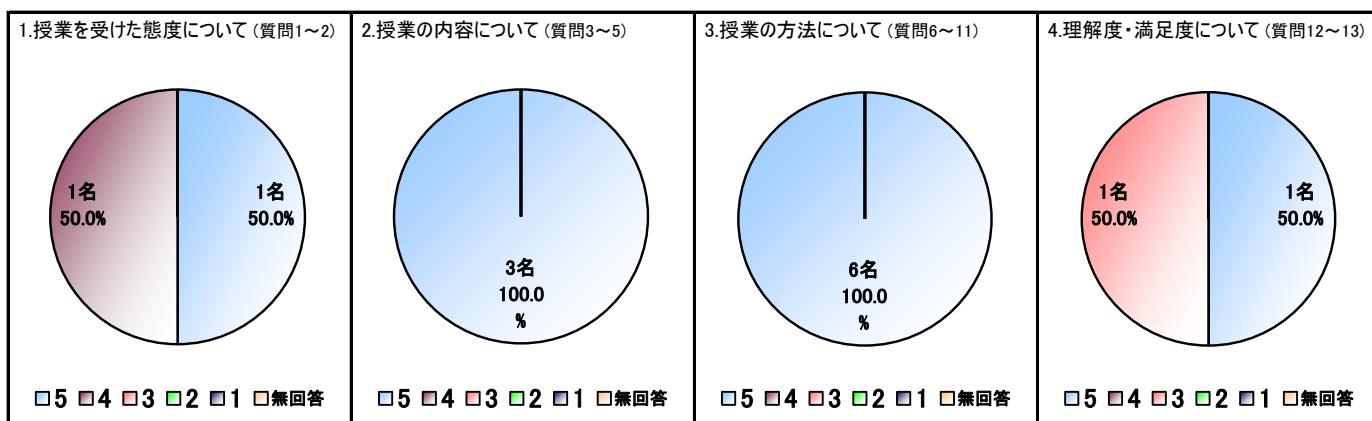
| 質問 | 質問文                           | 回答者数     |    |    |            |    | 無回答 | 平均 |
|----|-------------------------------|----------|----|----|------------|----|-----|----|
|    |                               | 5        | 4  | 3  | 2          | 1  |     |    |
| 3  | 授業はよく編成され、まとまっており、わかりやすかったですか | 良い<br>1名 | ←  | →  | 良くない<br>0名 | 0名 | 5.0 |    |
| 4  | シラバスと授業内容に整合性はありましたか          | 1名       | 0名 | 0名 | 0名         | 0名 | 5.0 |    |
| 5  | 授業内容は興味あるものでしたか               | 1名       | 0名 | 0名 | 0名         | 0名 | 5.0 |    |

III. 授業の方法について

| 質問 | 質問文                            | 回答者数     |    |    |            |    | 無回答 | 平均 |
|----|--------------------------------|----------|----|----|------------|----|-----|----|
|    |                                | 5        | 4  | 3  | 2          | 1  |     |    |
| 6  | 話し方は明瞭でしたか                     | 良い<br>1名 | ←  | →  | 良くない<br>0名 | 0名 | 5.0 |    |
| 7  | 熱意の感じられる授業でしたか                 | 1名       | 0名 | 0名 | 0名         | 0名 | 5.0 |    |
| 8  | 教科書、参考書、配布プリントの使用は適切でしたか       | 1名       | 0名 | 0名 | 0名         | 0名 | 5.0 |    |
| 9  | 板書や機器(OHP、パワーポイントなど)の使用は適切でしたか | 1名       | 0名 | 0名 | 0名         | 0名 | 5.0 |    |
| 10 | 遅刻や私語が授業の妨げにならないように対応していましたか   | 1名       | 0名 | 0名 | 0名         | 0名 | 5.0 |    |
| 11 | 学生の授業参加を促すような工夫がなされていたか        | 1名       | 0名 | 0名 | 0名         | 0名 | 5.0 |    |

IV. 授業に対する理解度、満足度について

| 質問 | 質問文               | 回答者数      |   |   |            |    | 無回答 | 平均 |
|----|-------------------|-----------|---|---|------------|----|-----|----|
|    |                   | 5         | 4 | 3 | 2          | 1  |     |    |
| 12 | 授業内容を理解できましたか     | できた<br>0名 | ← | → | できない<br>0名 | 0名 | 3.0 |    |
| 13 | この授業に参加して満足できましたか | 満足<br>1名  | ← | → | 不満足<br>0名  | 0名 | 5.0 |    |





|      |       |    |   |
|------|-------|----|---|
| 科目名  | 精神保健A |    |   |
| 担当者名 | 金澤 由佳 |    |   |
| 曜日   | 金     | 時限 | 3 |

|      |       |
|------|-------|
| 受講者数 | 40名   |
| 回答者数 | 39名   |
| 回答率  | 97.5% |

I. あなたの授業を受けた態度について

| 質問 | 質問文  | 回答者数 |     |     |    |    | 無回答 | 平均  |
|----|--|------|-----|-----|----|----|-----|-----|
|    |  | 5    | 4   | 3   | 2  | 1  |     |     |
| 1  | なんらかの準備学習(教科書を予め読む等の予習や、前回の復習、関連する図書などを調べる)などを行いましたか | 9名   | 15名 | 13名 | 0名 | 2名 | 0名  | 3.7 |
| 2  | 授業中のあなたの態度(積極性、私語、遅刻、途中退出、居眠りなど)を自己評価してください          | 18名  | 15名 | 6名  | 0名 | 0名 | 0名  | 4.3 |

II. 授業の内容について

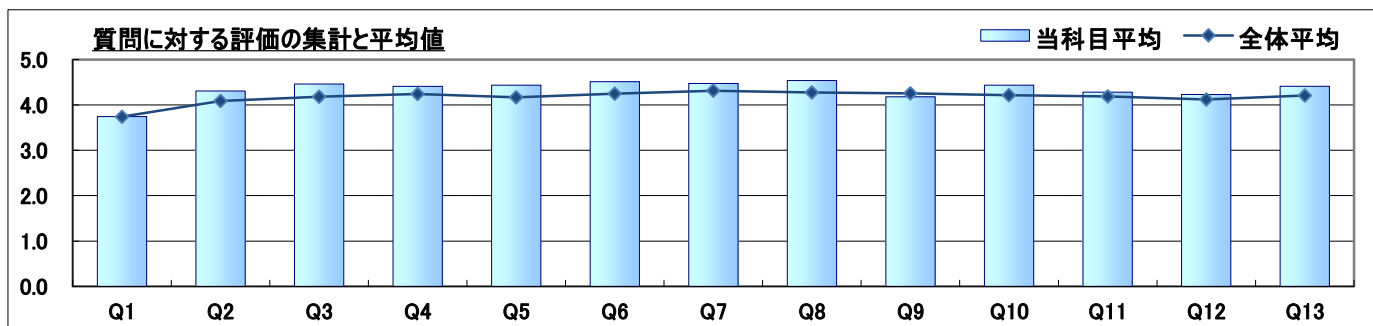
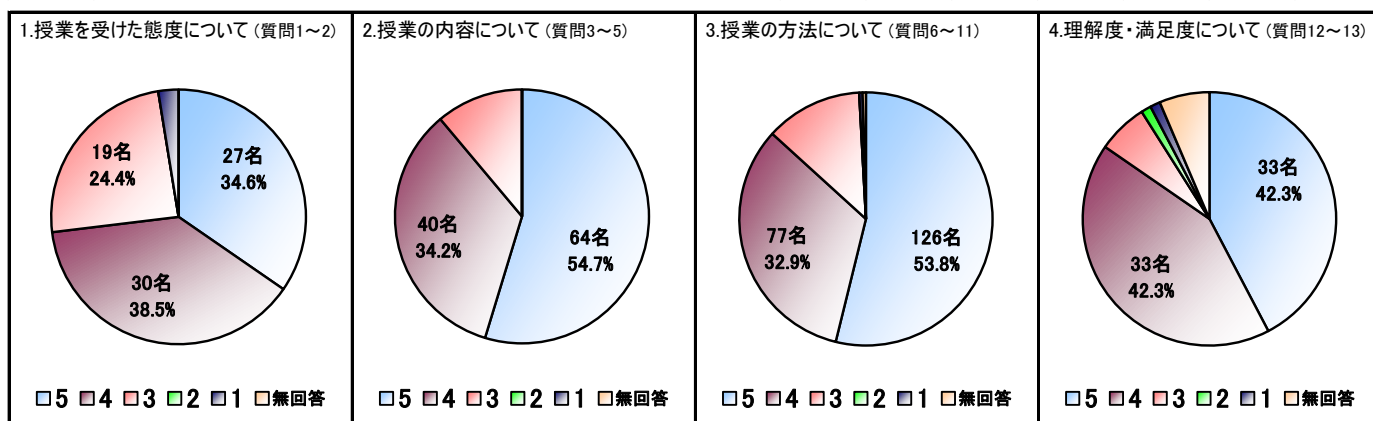
| 質問 | 質問文                           | 回答者数 |     |    |    |    | 無回答 | 平均  |
|----|-------------------------------|------|-----|----|----|----|-----|-----|
|    |                               | 5    | 4   | 3  | 2  | 1  |     |     |
| 3  | 授業はよく編成され、まとまっており、わかりやすかったですか | 22名  | 13名 | 4名 | 0名 | 0名 | 0名  | 4.5 |
| 4  | シラバスと授業内容に整合性はありましたか          | 20名  | 15名 | 4名 | 0名 | 0名 | 0名  | 4.4 |
| 5  | 授業内容は興味あるものでしたか               | 22名  | 12名 | 5名 | 0名 | 0名 | 0名  | 4.4 |

III. 授業の方法について

| 質問 | 質問文                            | 回答者数 |     |    |    |    | 無回答 | 平均  |
|----|--------------------------------|------|-----|----|----|----|-----|-----|
|    |                                | 5    | 4   | 3  | 2  | 1  |     |     |
| 6  | 話し方は明瞭でしたか                     | 23名  | 13名 | 3名 | 0名 | 0名 | 0名  | 4.5 |
| 7  | 熱意の感じられる授業でしたか                 | 22名  | 12名 | 4名 | 0名 | 0名 | 1名  | 4.5 |
| 8  | 教科書、参考書、配布プリントの使用は適切でしたか       | 24名  | 12名 | 3名 | 0名 | 0名 | 0名  | 4.5 |
| 9  | 板書や機器(OHP、パワーポイントなど)の使用は適切でしたか | 17名  | 14名 | 7名 | 0名 | 1名 | 0名  | 4.2 |
| 10 | 遅刻や私語が授業の妨げにならないように対応していましたか   | 22名  | 12名 | 5名 | 0名 | 0名 | 0名  | 4.4 |
| 11 | 学生の授業参加を促すような工夫がなされていたか        | 18名  | 14名 | 7名 | 0名 | 0名 | 0名  | 4.3 |

IV. 授業に対する理解度、満足度について

| 質問 | 質問文               | 回答者数 |     |    |    |    | 無回答 | 平均  |
|----|-------------------|------|-----|----|----|----|-----|-----|
|    |                   | 5    | 4   | 3  | 2  | 1  |     |     |
| 12 | 授業内容を理解できましたか     | 16名  | 18名 | 4名 | 0名 | 1名 | 0名  | 4.2 |
| 13 | この授業に参加して満足できましたか | 17名  | 15名 | 1名 | 1名 | 0名 | 5名  | 4.4 |



|      |       |    |   |
|------|-------|----|---|
| 科目名  | 福祉経営論 |    |   |
| 担当者名 | 種橋 征子 |    |   |
| 曜日   | 火     | 時限 | 1 |

|      |       |
|------|-------|
| 受講者数 | 50名   |
| 回答者数 | 43名   |
| 回答率  | 86.0% |

I. あなたの授業を受けた態度について

| 質問 | 質問文  | 回答者数 |     |     |    |     | 無回答 | 平均  |
|----|--|------|-----|-----|----|-----|-----|-----|
|    |  | 5    | 4   | 3   | 2  | 1   |     |     |
| 1  | なんらかの準備学習(教科書を予め読む等の予習や、前回の復習、関連する図書などを調べる)などを行いましたか | 5名   | 8名  | 16名 | 2名 | 12名 | 0名  | 2.8 |
| 2  | 授業中のあなたの態度(積極性、私語、遅刻、途中退出、居眠りなど)を自己評価してください          | 7名   | 12名 | 23名 | 1名 | 0名  | 0名  | 3.6 |

II. 授業の内容について

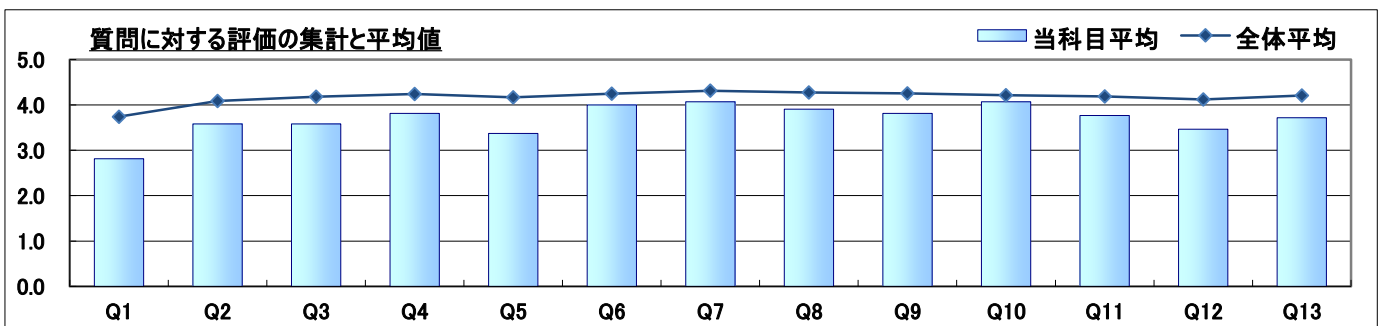
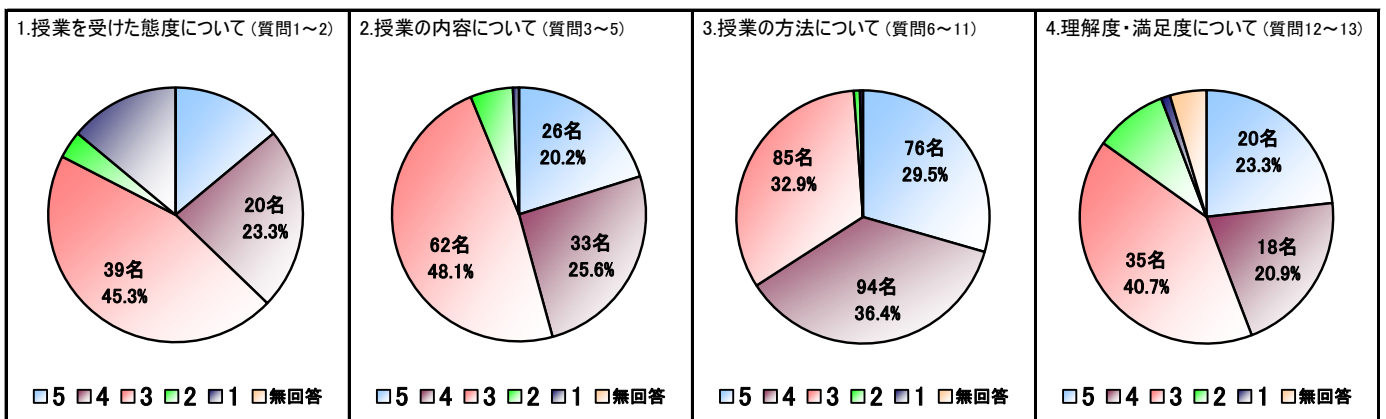
| 質問 | 質問文                           | 回答者数 |     |     |    |    | 無回答 | 平均  |
|----|-------------------------------|------|-----|-----|----|----|-----|-----|
|    |                               | 5    | 4   | 3   | 2  | 1  |     |     |
| 3  | 授業はよく編成され、まとまっており、わかりやすかったですか | 10名  | 7名  | 24名 | 2名 | 0名 | 0名  | 3.6 |
| 4  | シラバスと授業内容に整合性はありましたか          | 9名   | 17名 | 17名 | 0名 | 0名 | 0名  | 3.8 |
| 5  | 授業内容は興味あるものでしたか               | 7名   | 9名  | 21名 | 5名 | 1名 | 0名  | 3.4 |

III. 授業の方法について

| 質問 | 質問文                            | 回答者数 |     |     |    |    | 無回答 | 平均  |
|----|--------------------------------|------|-----|-----|----|----|-----|-----|
|    |                                | 5    | 4   | 3   | 2  | 1  |     |     |
| 6  | 話し方は明瞭でしたか                     | 15名  | 14名 | 13名 | 1名 | 0名 | 0名  | 4.0 |
| 7  | 熱意の感じられる授業でしたか                 | 14名  | 18名 | 11名 | 0名 | 0名 | 0名  | 4.1 |
| 8  | 教科書、参考書、配布プリントの使用は適切でしたか       | 12名  | 15名 | 16名 | 0名 | 0名 | 0名  | 3.9 |
| 9  | 板書や機器(OHP、パワーポイントなど)の使用は適切でしたか | 11名  | 15名 | 16名 | 0名 | 1名 | 0名  | 3.8 |
| 10 | 遅刻や私語が授業の妨げにならないように対応していましたか   | 15名  | 16名 | 12名 | 0名 | 0名 | 0名  | 4.1 |
| 11 | 学生の授業参加を促すような工夫がなされていましたか      | 9名   | 16名 | 17名 | 1名 | 0名 | 0名  | 3.8 |

IV. 授業に対する理解度、満足度について

| 質問 | 質問文               | 回答者数 |     |     |    |    | 無回答 | 平均  |
|----|-------------------|------|-----|-----|----|----|-----|-----|
|    |                   | 5    | 4   | 3   | 2  | 1  |     |     |
| 12 | 授業内容を理解できましたか     | 9名   | 10名 | 17名 | 6名 | 1名 | 0名  | 3.5 |
| 13 | この授業に参加して満足できましたか | 11名  | 8名  | 18名 | 2名 | 0名 | 4名  | 3.7 |



|      |       |    |   |
|------|-------|----|---|
| 科目名  | 福祉経営論 |    |   |
| 担当者名 | 種橋 征子 |    |   |
| 曜日   | 火     | 時限 | 1 |

|      |       |
|------|-------|
| 受講者数 | 50名   |
| 回答者数 | 41名   |
| 回答率  | 82.0% |

I. あなたの授業を受けた態度について

| 質問 | 質問文  | 回答者数 |     |     |    |     | 無回答 | 平均  |
|----|--|------|-----|-----|----|-----|-----|-----|
|    |  | 5    | 4   | 3   | 2  | 1   |     |     |
| 1  | なんらかの準備学習(教科書を予め読む等の予習や、前回の復習、関連する図書などを調べる)などを行いましたか | 4名   | 8名  | 15名 | 2名 | 12名 | 0名  | 2.8 |
| 2  | 授業中のあなたの態度(積極性、私語、遅刻、途中退出、居眠りなど)を自己評価してください          | 6名   | 11名 | 23名 | 1名 | 0名  | 0名  | 3.5 |

II. 授業の内容について

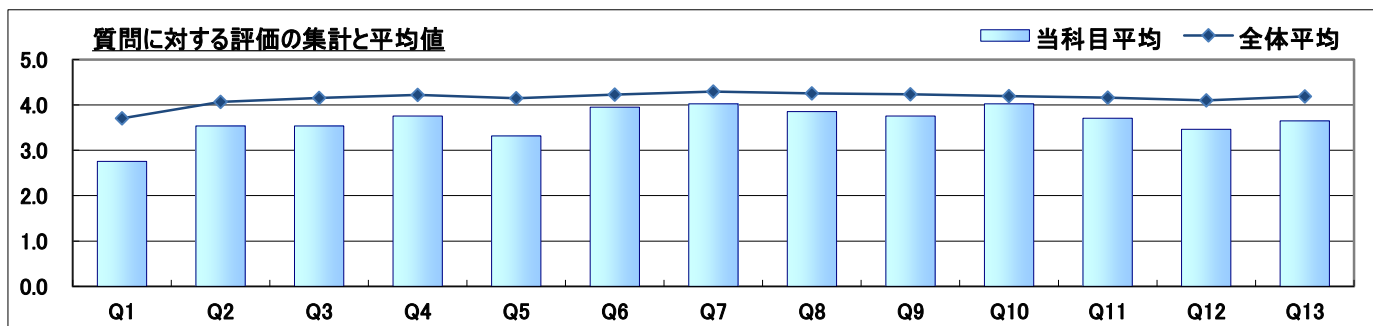
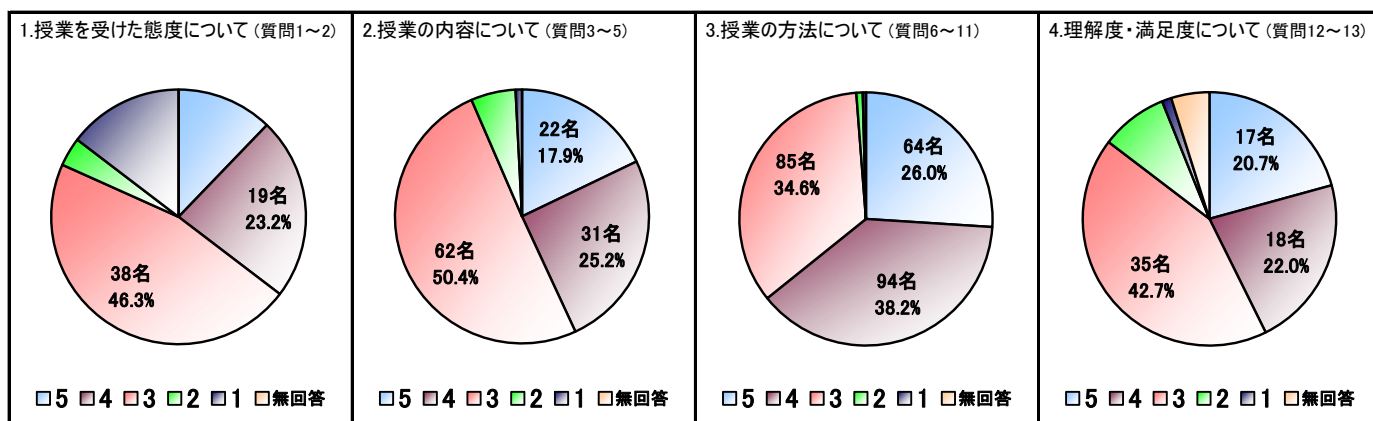
| 質問 | 質問文                           | 回答者数 |     |     |    |    | 無回答 | 平均  |
|----|-------------------------------|------|-----|-----|----|----|-----|-----|
|    |                               | 5    | 4   | 3   | 2  | 1  |     |     |
| 3  | 授業はよく編成され、まとまっており、わかりやすかったですか | 9名   | 6名  | 24名 | 2名 | 0名 | 0名  | 3.5 |
| 4  | シラバスと授業内容に整合性はありましたか          | 7名   | 17名 | 17名 | 0名 | 0名 | 0名  | 3.8 |
| 5  | 授業内容は興味あるものでしたか               | 6名   | 8名  | 21名 | 5名 | 1名 | 0名  | 3.3 |

III. 授業の方法について

| 質問 | 質問文                            | 回答者数 |     |     |    |    | 無回答 | 平均  |
|----|--------------------------------|------|-----|-----|----|----|-----|-----|
|    |                                | 5    | 4   | 3   | 2  | 1  |     |     |
| 6  | 話し方は明瞭でしたか                     | 13名  | 14名 | 13名 | 1名 | 0名 | 0名  | 4.0 |
| 7  | 熱意の感じられる授業でしたか                 | 12名  | 18名 | 11名 | 0名 | 0名 | 0名  | 4.0 |
| 8  | 教科書、参考書、配布プリントの使用は適切でしたか       | 10名  | 15名 | 16名 | 0名 | 0名 | 0名  | 3.9 |
| 9  | 板書や機器(OHP、パワーポイントなど)の使用は適切でしたか | 9名   | 15名 | 16名 | 0名 | 1名 | 0名  | 3.8 |
| 10 | 遅刻や私語が授業の妨げにならないように対応していましたか   | 13名  | 16名 | 12名 | 0名 | 0名 | 0名  | 4.0 |
| 11 | 学生の授業参加を促すような工夫がなされていたか        | 7名   | 16名 | 17名 | 1名 | 0名 | 0名  | 3.7 |

IV. 授業に対する理解度、満足度について

| 質問 | 質問文               | 回答者数 |     |     |    |    | 無回答 | 平均  |
|----|-------------------|------|-----|-----|----|----|-----|-----|
|    |                   | 5    | 4   | 3   | 2  | 1  |     |     |
| 12 | 授業内容を理解できましたか     | 8名   | 10名 | 17名 | 5名 | 1名 | 0名  | 3.5 |
| 13 | この授業に参加して満足できましたか | 9名   | 8名  | 18名 | 2名 | 0名 | 4名  | 3.6 |



|      |       |    |   |
|------|-------|----|---|
| 科目名  | 福祉経営論 |    |   |
| 担当者名 | 種橋 征子 |    |   |
| 曜日   | 火     | 時限 | 1 |

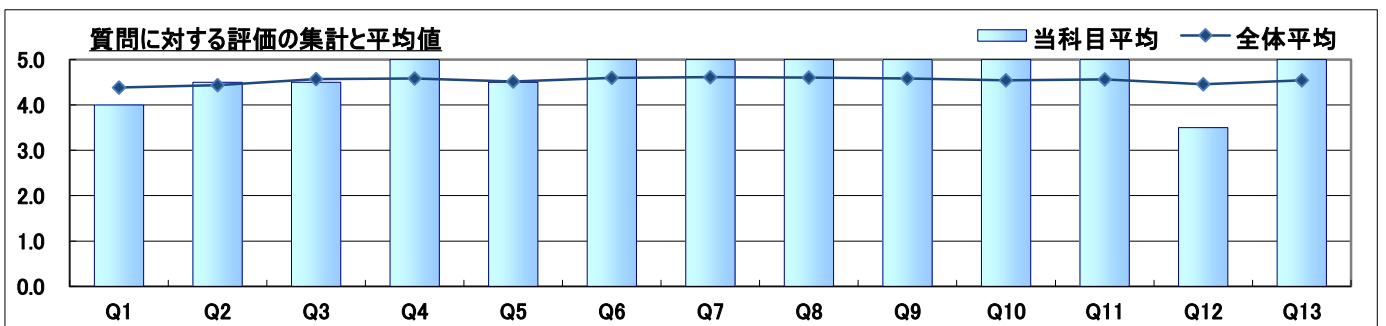
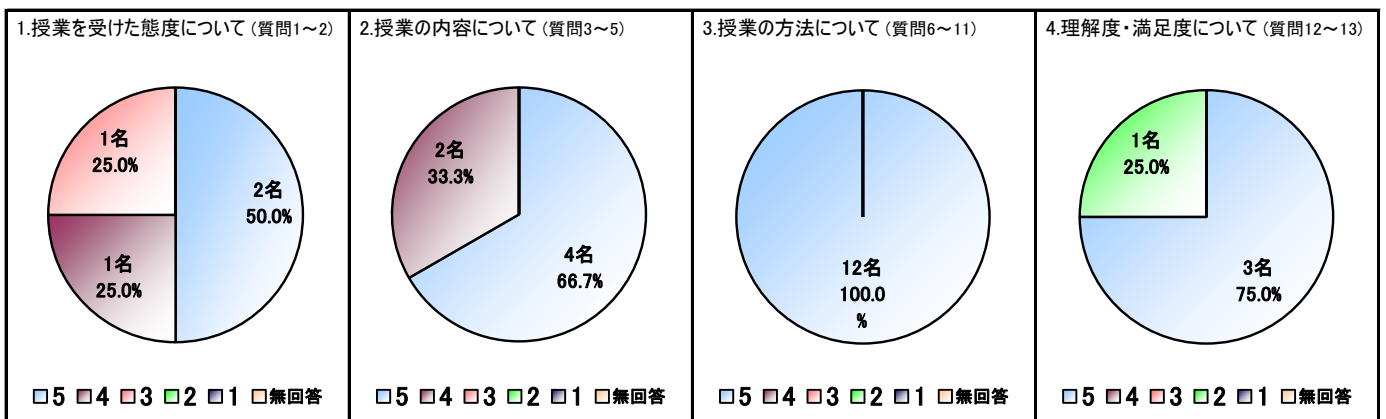
|      |      |
|------|------|
| 受講者数 | 50名  |
| 回答者数 | 2名   |
| 回答率  | 4.0% |

| I. あなたの授業を受けた態度について |  |      |    |    |    |    |     |     |
|---------------------|--|------|----|----|----|----|-----|-----|
| 質問                  | 質問文  | 回答者数 |    |    |    |    | 無回答 | 平均  |
|                     |  | 5    | 4  | 3  | 2  | 1  |     |     |
| 1                   | なんらかの準備学習(教科書を予め読む等の予習や、前回の復習、関連する図書などを調べる)などを行いましたか | 1名   | 0名 | 1名 | 0名 | 0名 | 0名  | 4.0 |
| 2                   | 授業中のあなたの態度(積極性、私語、遅刻、途中退出、居眠りなど)を自己評価してください          | 1名   | 1名 | 0名 | 0名 | 0名 | 0名  | 4.5 |

| II. 授業の内容について |                               |      |    |    |    |    |     |     |
|---------------|-------------------------------|------|----|----|----|----|-----|-----|
| 質問            | 質問文                           | 回答者数 |    |    |    |    | 無回答 | 平均  |
|               |                               | 5    | 4  | 3  | 2  | 1  |     |     |
| 3             | 授業はよく編成され、まとまっており、わかりやすかったですか | 1名   | 1名 | 0名 | 0名 | 0名 | 0名  | 4.5 |
| 4             | シラバスと授業内容に整合性はありましたか          | 2名   | 0名 | 0名 | 0名 | 0名 | 0名  | 5.0 |
| 5             | 授業内容は興味あるものでしたか               | 1名   | 1名 | 0名 | 0名 | 0名 | 0名  | 4.5 |

| III. 授業の方法について |                                |      |    |    |    |    |     |     |
|----------------|--------------------------------|------|----|----|----|----|-----|-----|
| 質問             | 質問文                            | 回答者数 |    |    |    |    | 無回答 | 平均  |
|                |                                | 5    | 4  | 3  | 2  | 1  |     |     |
| 6              | 話し方は明瞭でしたか                     | 2名   | 0名 | 0名 | 0名 | 0名 | 0名  | 5.0 |
| 7              | 熱意の感じられる授業でしたか                 | 2名   | 0名 | 0名 | 0名 | 0名 | 0名  | 5.0 |
| 8              | 教科書、参考書、配布プリントの使用は適切でしたか       | 2名   | 0名 | 0名 | 0名 | 0名 | 0名  | 5.0 |
| 9              | 板書や機器(OHP、パワーポイントなど)の使用は適切でしたか | 2名   | 0名 | 0名 | 0名 | 0名 | 0名  | 5.0 |
| 10             | 遅刻や私語が授業の妨げにならないように対応していましたか   | 2名   | 0名 | 0名 | 0名 | 0名 | 0名  | 5.0 |
| 11             | 学生の授業参加を促すような工夫がなされていたか        | 2名   | 0名 | 0名 | 0名 | 0名 | 0名  | 5.0 |

| IV. 授業に対する理解度、満足度について |                   |      |    |    |    |    |     |     |
|-----------------------|-------------------|------|----|----|----|----|-----|-----|
| 質問                    | 質問文               | 回答者数 |    |    |    |    | 無回答 | 平均  |
|                       |                   | 5    | 4  | 3  | 2  | 1  |     |     |
| 12                    | 授業内容を理解できましたか     | 1名   | 0名 | 0名 | 1名 | 0名 | 0名  | 3.5 |
| 13                    | この授業に参加して満足できましたか | 2名   | 0名 | 0名 | 0名 | 0名 | 0名  | 5.0 |



|      |             |    |   |
|------|-------------|----|---|
| 科目名  | 福祉行財政と福祉計画論 |    |   |
| 担当者名 | 種橋 征子       |    |   |
| 曜日   | 金           | 時限 | 4 |

|      |       |
|------|-------|
| 受講者数 | 51名   |
| 回答者数 | 47名   |
| 回答率  | 92.2% |

I. あなたの授業を受けた態度について

| 質問 | 質問文  | 回答者数 |     |     |    |    | 無回答 | 平均  |
|----|--|------|-----|-----|----|----|-----|-----|
|    |  | 5    | 4   | 3   | 2  | 1  |     |     |
| 1  | なんらかの準備学習(教科書を予め読む等の予習や、前回の復習、関連する図書などを調べる)などを行いましたか | 6名   | 11名 | 16名 | 5名 | 9名 | 0名  | 3.0 |
| 2  | 授業中のあなたの態度(積極性、私語、遅刻、途中退出、居眠りなど)を自己評価してください          | 7名   | 12名 | 24名 | 2名 | 0名 | 2名  | 3.5 |

II. 授業の内容について

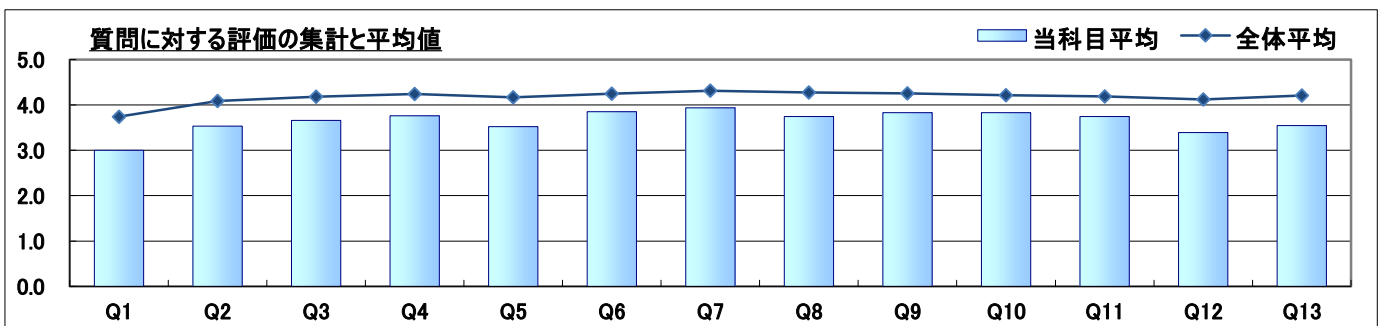
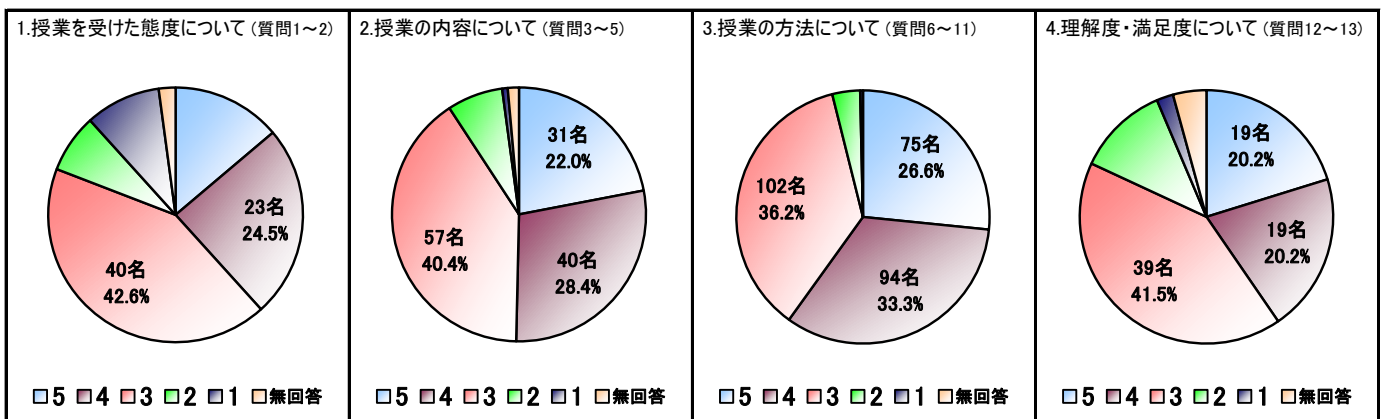
| 質問 | 質問文                           | 回答者数 |     |     |    |    | 無回答 | 平均  |
|----|-------------------------------|------|-----|-----|----|----|-----|-----|
|    |                               | 5    | 4   | 3   | 2  | 1  |     |     |
| 3  | 授業はよく編成され、まとまっており、わかりやすかったですか | 9名   | 15名 | 21名 | 2名 | 0名 | 0名  | 3.7 |
| 4  | シラバスと授業内容に整合性はありましたか          | 12名  | 13名 | 19名 | 2名 | 0名 | 1名  | 3.8 |
| 5  | 授業内容は興味あるものでしたか               | 10名  | 12名 | 17名 | 6名 | 1名 | 1名  | 3.5 |

III. 授業の方法について

| 質問 | 質問文                            | 回答者数 |     |     |    |    | 無回答 | 平均  |
|----|--------------------------------|------|-----|-----|----|----|-----|-----|
|    |                                | 5    | 4   | 3   | 2  | 1  |     |     |
| 6  | 話し方は明瞭でしたか                     | 13名  | 16名 | 16名 | 2名 | 0名 | 0名  | 3.9 |
| 7  | 熱意の感じられる授業でしたか                 | 12名  | 20名 | 15名 | 0名 | 0名 | 0名  | 3.9 |
| 8  | 教科書、参考書、配布プリントの使用は適切でしたか       | 13名  | 13名 | 17名 | 4名 | 0名 | 0名  | 3.7 |
| 9  | 板書や機器(OHP、パワーポイントなど)の使用は適切でしたか | 12名  | 18名 | 15名 | 1名 | 1名 | 0名  | 3.8 |
| 10 | 遅刻や私語が授業の妨げにならないように対応していましたか   | 13名  | 14名 | 19名 | 1名 | 0名 | 0名  | 3.8 |
| 11 | 学生の授業参加を促すような工夫がなされていたか        | 12名  | 13名 | 20名 | 2名 | 0名 | 0名  | 3.7 |

IV. 授業に対する理解度、満足度について

| 質問 | 質問文               | 回答者数 |     |     |    |    | 無回答 | 平均  |
|----|-------------------|------|-----|-----|----|----|-----|-----|
|    |                   | 5    | 4   | 3   | 2  | 1  |     |     |
| 12 | 授業内容を理解できましたか     | 9名   | 9名  | 20名 | 7名 | 1名 | 1名  | 3.4 |
| 13 | この授業に参加して満足できましたか | 10名  | 10名 | 19名 | 4名 | 1名 | 3名  | 3.5 |





|      |             |    |   |
|------|-------------|----|---|
| 科目名  | 福祉行財政と福祉計画論 |    |   |
| 担当者名 | 種橋 征子       |    |   |
| 曜日   | 金           | 時限 | 4 |

|      |       |
|------|-------|
| 受講者数 | 51名   |
| 回答者数 | 46名   |
| 回答率  | 90.2% |

I. あなたの授業を受けた態度について

| 質問 | 質問文  | 回答者数 |     |     |    |    | 無回答 | 平均  |
|----|--|------|-----|-----|----|----|-----|-----|
|    |  | 5    | 4   | 3   | 2  | 1  |     |     |
| 1  | なんらかの準備学習(教科書を予め読む等の予習や、前回の復習、関連する図書などを調べる)などを行いましたか | 6名   | 11名 | 15名 | 5名 | 9名 | 0名  | 3.0 |
| 2  | 授業中のあなたの態度(積極性、私語、遅刻、途中退出、居眠りなど)を自己評価してください          | 6名   | 12名 | 24名 | 2名 | 0名 | 2名  | 3.5 |

II. 授業の内容について

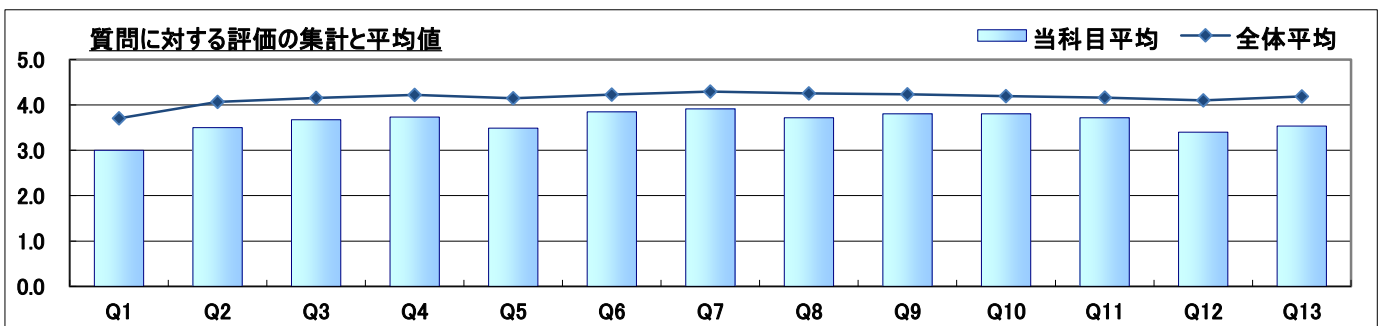
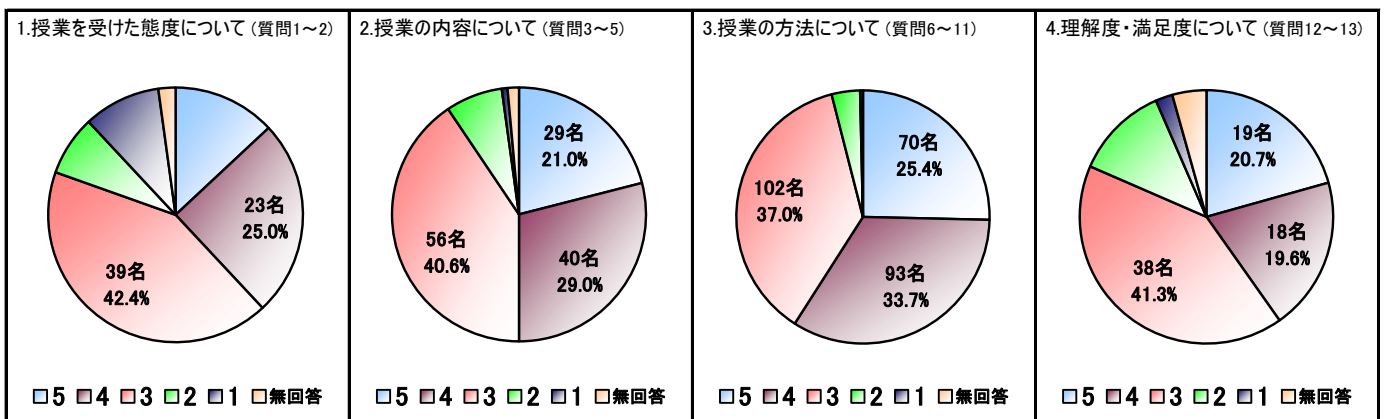
| 質問 | 質問文                           | 回答者数 |     |     |    |    | 無回答 | 平均  |
|----|-------------------------------|------|-----|-----|----|----|-----|-----|
|    |                               | 5    | 4   | 3   | 2  | 1  |     |     |
| 3  | 授業はよく編成され、まとまっており、わかりやすかったですか | 9名   | 15名 | 20名 | 2名 | 0名 | 0名  | 3.7 |
| 4  | シラバスと授業内容に整合性はありましたか          | 11名  | 13名 | 19名 | 2名 | 0名 | 1名  | 3.7 |
| 5  | 授業内容は興味あるものでしたか               | 9名   | 12名 | 17名 | 6名 | 1名 | 1名  | 3.5 |

III. 授業の方法について

| 質問 | 質問文                            | 回答者数 |     |     |    |    | 無回答 | 平均  |
|----|--------------------------------|------|-----|-----|----|----|-----|-----|
|    |                                | 5    | 4   | 3   | 2  | 1  |     |     |
| 6  | 話し方は明瞭でしたか                     | 13名  | 15名 | 16名 | 2名 | 0名 | 0名  | 3.8 |
| 7  | 熱意の感じられる授業でしたか                 | 11名  | 20名 | 15名 | 0名 | 0名 | 0名  | 3.9 |
| 8  | 教科書、参考書、配布プリントの使用は適切でしたか       | 12名  | 13名 | 17名 | 4名 | 0名 | 0名  | 3.7 |
| 9  | 板書や機器(OHP、パワーポイントなど)の使用は適切でしたか | 11名  | 18名 | 15名 | 1名 | 1名 | 0名  | 3.8 |
| 10 | 遅刻や私語が授業の妨げにならないように対応していましたか   | 12名  | 14名 | 19名 | 1名 | 0名 | 0名  | 3.8 |
| 11 | 学生の授業参加を促すような工夫がなされていましたか      | 11名  | 13名 | 20名 | 2名 | 0名 | 0名  | 3.7 |

IV. 授業に対する理解度、満足度について

| 質問 | 質問文               | 回答者数 |    |     |    |    | 無回答 | 平均  |
|----|-------------------|------|----|-----|----|----|-----|-----|
|    |                   | 5    | 4  | 3   | 2  | 1  |     |     |
| 12 | 授業内容を理解できましたか     | 9名   | 9名 | 19名 | 7名 | 1名 | 1名  | 3.4 |
| 13 | この授業に参加して満足できましたか | 10名  | 9名 | 19名 | 4名 | 1名 | 3名  | 3.5 |





|      |             |    |   |
|------|-------------|----|---|
| 科目名  | 福祉行財政と福祉計画論 |    |   |
| 担当者名 | 種橋 征子       |    |   |
| 曜日   | 金           | 時限 | 4 |

|      |      |
|------|------|
| 受講者数 | 51名  |
| 回答者数 | 1名   |
| 回答率  | 2.0% |

I. あなたの授業を受けた態度について

| 質問 | 質問文  | 回答者数 |    |    |    |    | 無回答 | 平均  |
|----|--|------|----|----|----|----|-----|-----|
|    |  | 5    | 4  | 3  | 2  | 1  |     |     |
| 1  | なんらかの準備学習(教科書を予め読む等の予習や、前回の復習、関連する図書などを調べる)などを行いましたか | 0名   | 0名 | 1名 | 0名 | 0名 | 0名  | 3.0 |
| 2  | 授業中のあなたの態度(積極性、私語、遅刻、途中退出、居眠りなど)を自己評価してください          | 1名   | 0名 | 0名 | 0名 | 0名 | 0名  | 5.0 |

II. 授業の内容について

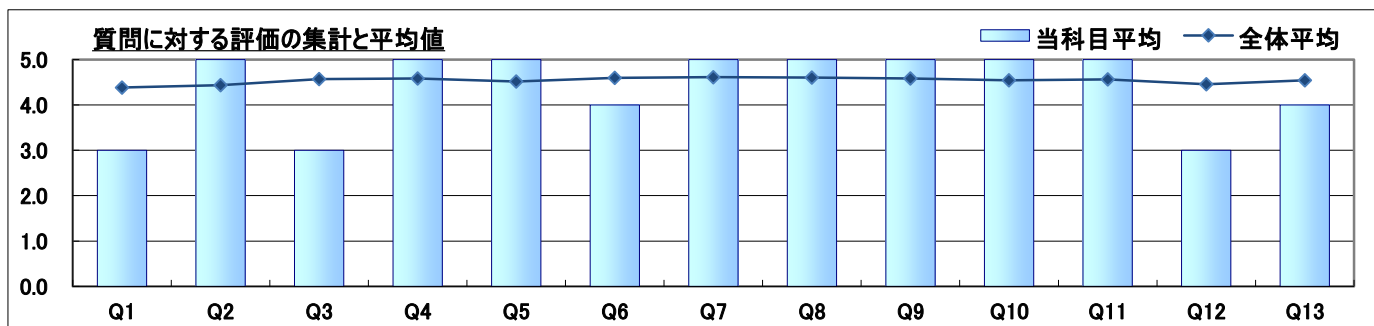
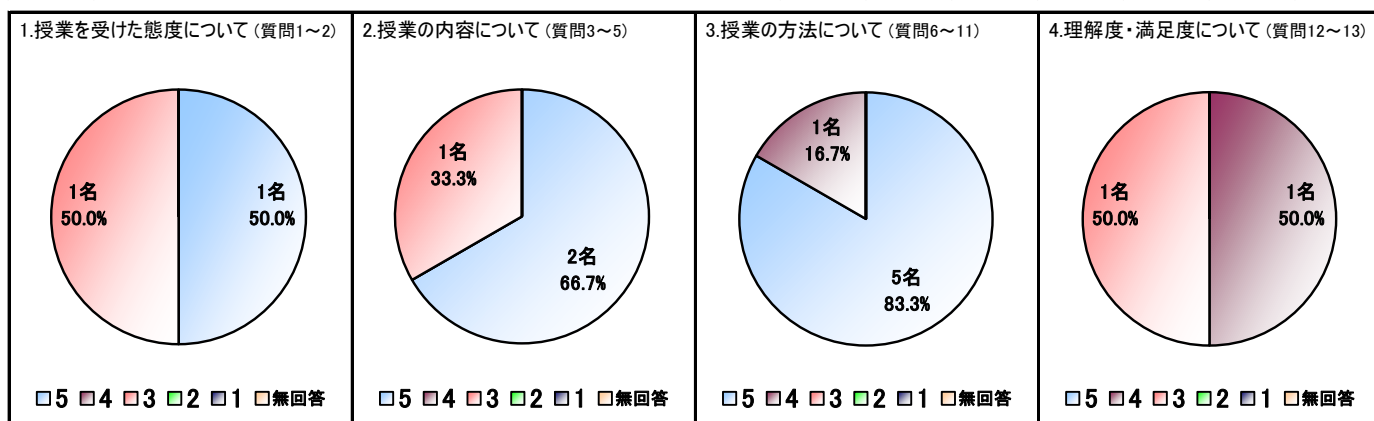
| 質問 | 質問文                           | 回答者数 |    |    |    |    | 無回答 | 平均  |
|----|-------------------------------|------|----|----|----|----|-----|-----|
|    |                               | 5    | 4  | 3  | 2  | 1  |     |     |
| 3  | 授業はよく編成され、まとまっており、わかりやすかったですか | 0名   | 0名 | 1名 | 0名 | 0名 | 0名  | 3.0 |
| 4  | シラバスと授業内容に整合性はありましたか          | 1名   | 0名 | 0名 | 0名 | 0名 | 0名  | 5.0 |
| 5  | 授業内容は興味あるものでしたか               | 1名   | 0名 | 0名 | 0名 | 0名 | 0名  | 5.0 |

III. 授業の方法について

| 質問 | 質問文                            | 回答者数 |    |    |    |    | 無回答 | 平均  |
|----|--------------------------------|------|----|----|----|----|-----|-----|
|    |                                | 5    | 4  | 3  | 2  | 1  |     |     |
| 6  | 話し方は明瞭でしたか                     | 0名   | 1名 | 0名 | 0名 | 0名 | 0名  | 4.0 |
| 7  | 熱意の感じられる授業でしたか                 | 1名   | 0名 | 0名 | 0名 | 0名 | 0名  | 5.0 |
| 8  | 教科書、参考書、配布プリントの使用は適切でしたか       | 1名   | 0名 | 0名 | 0名 | 0名 | 0名  | 5.0 |
| 9  | 板書や機器(OHP、パワーポイントなど)の使用は適切でしたか | 1名   | 0名 | 0名 | 0名 | 0名 | 0名  | 5.0 |
| 10 | 遅刻や私語が授業の妨げにならないように対応していましたか   | 1名   | 0名 | 0名 | 0名 | 0名 | 0名  | 5.0 |
| 11 | 学生の授業参加を促すような工夫がなされていましたか      | 1名   | 0名 | 0名 | 0名 | 0名 | 0名  | 5.0 |

IV. 授業に対する理解度、満足度について

| 質問 | 質問文               | 回答者数 |    |    |    |    | 無回答 | 平均  |
|----|-------------------|------|----|----|----|----|-----|-----|
|    |                   | 5    | 4  | 3  | 2  | 1  |     |     |
| 12 | 授業内容を理解できましたか     | 0名   | 0名 | 1名 | 0名 | 0名 | 0名  | 3.0 |
| 13 | この授業に参加して満足できましたか | 0名   | 1名 | 0名 | 0名 | 0名 | 0名  | 4.0 |



|      |         |    |   |
|------|---------|----|---|
| 科目名  | 専門基礎演習A |    |   |
| 担当者名 | 種橋 征子   |    |   |
| 曜日   | 水       | 時限 | 1 |

|      |       |
|------|-------|
| 受講者数 | 8名    |
| 回答者数 | 6名    |
| 回答率  | 75.0% |

I. あなたの授業を受けた態度について

| 質問 | 質問文   | 回答者数 |    |    |    |    | 無回答 | 平均  |
|----|---|------|----|----|----|----|-----|-----|
|    |   | 5    | 4  | 3  | 2  | 1  |     |     |
| 1  | なんらかの準備学習(教科書を予め読む等の予習や、前回の復習、関連する図書などを調べる)などをしましたか | 3名   | 3名 | 0名 | 0名 | 0名 | 0名  | 4.5 |
| 2  | 授業中のあなたの態度(積極性、私語、遅刻、途中退出、居眠りなど)を自己評価してください         | 4名   | 2名 | 0名 | 0名 | 0名 | 0名  | 4.7 |

II. 授業の内容について

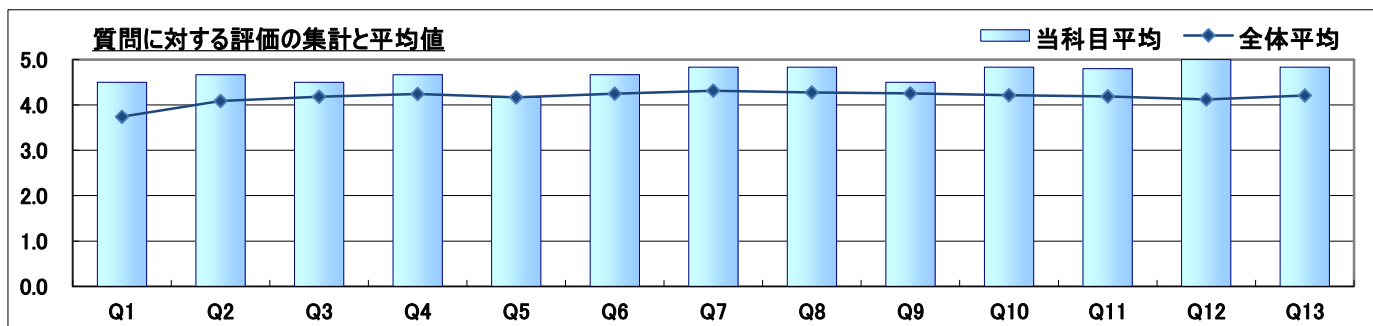
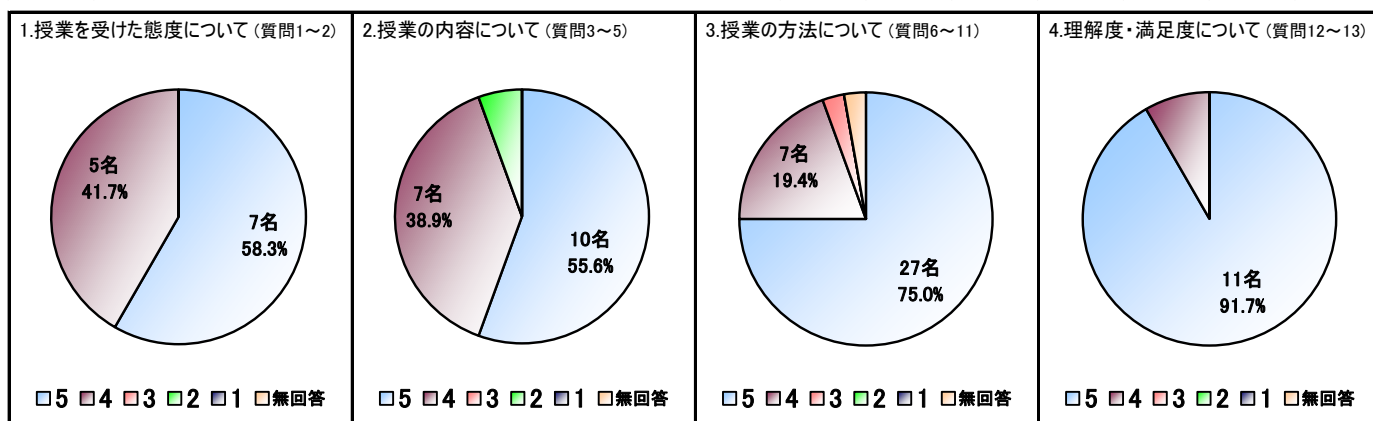
| 質問 | 質問文                           | 回答者数 |    |    |    |    | 無回答 | 平均  |
|----|-------------------------------|------|----|----|----|----|-----|-----|
|    |                               | 5    | 4  | 3  | 2  | 1  |     |     |
| 3  | 授業はよく編成され、まとまっており、わかりやすかったですか | 3名   | 3名 | 0名 | 0名 | 0名 | 0名  | 4.5 |
| 4  | シラバスと授業内容に整合性はありましたか          | 4名   | 2名 | 0名 | 0名 | 0名 | 0名  | 4.7 |
| 5  | 授業内容は興味あるものでしたか               | 3名   | 2名 | 0名 | 1名 | 0名 | 0名  | 4.2 |

III. 授業の方法について

| 質問 | 質問文                            | 回答者数 |    |    |    |    | 無回答 | 平均  |
|----|--------------------------------|------|----|----|----|----|-----|-----|
|    |                                | 5    | 4  | 3  | 2  | 1  |     |     |
| 6  | 話し方は明瞭でしたか                     | 4名   | 2名 | 0名 | 0名 | 0名 | 0名  | 4.7 |
| 7  | 熱意の感じられる授業でしたか                 | 5名   | 1名 | 0名 | 0名 | 0名 | 0名  | 4.8 |
| 8  | 教科書、参考書、配布プリントの使用は適切でしたか       | 5名   | 1名 | 0名 | 0名 | 0名 | 0名  | 4.8 |
| 9  | 板書や機器(OHP、パワーポイントなど)の使用は適切でしたか | 4名   | 1名 | 1名 | 0名 | 0名 | 0名  | 4.5 |
| 10 | 遅刻や私語が授業の妨げにならないように対応していましたか   | 5名   | 1名 | 0名 | 0名 | 0名 | 0名  | 4.8 |
| 11 | 学生の授業参加を促すような工夫がなされていたか        | 4名   | 1名 | 0名 | 0名 | 0名 | 1名  | 4.8 |

IV. 授業に対する理解度、満足度について

| 質問 | 質問文               | 回答者数 |    |    |    |    | 無回答 | 平均  |
|----|-------------------|------|----|----|----|----|-----|-----|
|    |                   | 5    | 4  | 3  | 2  | 1  |     |     |
| 12 | 授業内容を理解できましたか     | 6名   | 0名 | 0名 | 0名 | 0名 | 0名  | 5.0 |
| 13 | この授業に参加して満足できましたか | 5名   | 1名 | 0名 | 0名 | 0名 | 0名  | 4.8 |



|      |         |    |   |
|------|---------|----|---|
| 科目名  | 教養セミナーA |    |   |
| 担当者名 | 種橋 征子   |    |   |
| 曜日   | 木       | 時限 | 4 |

|      |        |
|------|--------|
| 受講者数 | 6名     |
| 回答者数 | 6名     |
| 回答率  | 100.0% |

I. あなたのセミナーを受けた態度について

| 質問 | 質問文                  | 回答者数 |    |    |    |    | 無回答 | 平均  |
|----|----------------------|------|----|----|----|----|-----|-----|
|    |                      | 5    | 4  | 3  | 2  | 1  |     |     |
| 1  | あなたは積極的にセミナーに参加しましたか | 5名   | 1名 | 0名 | 0名 | 0名 | 0名  | 4.8 |

II. セミナーの内容について

| 質問 | 質問文                  | 回答者数 |    |    |    |    | 無回答 | 平均  |
|----|----------------------|------|----|----|----|----|-----|-----|
|    |                      | 5    | 4  | 3  | 2  | 1  |     |     |
| 2  | 内容は興味を持てるものでしたか      | 3名   | 1名 | 2名 | 0名 | 0名 | 0名  | 4.2 |
| 3  | 学ぶことに対して興味・関心が増しましたか | 2名   | 2名 | 2名 | 0名 | 0名 | 0名  | 4.0 |

III. 担当教員の取り組みについて

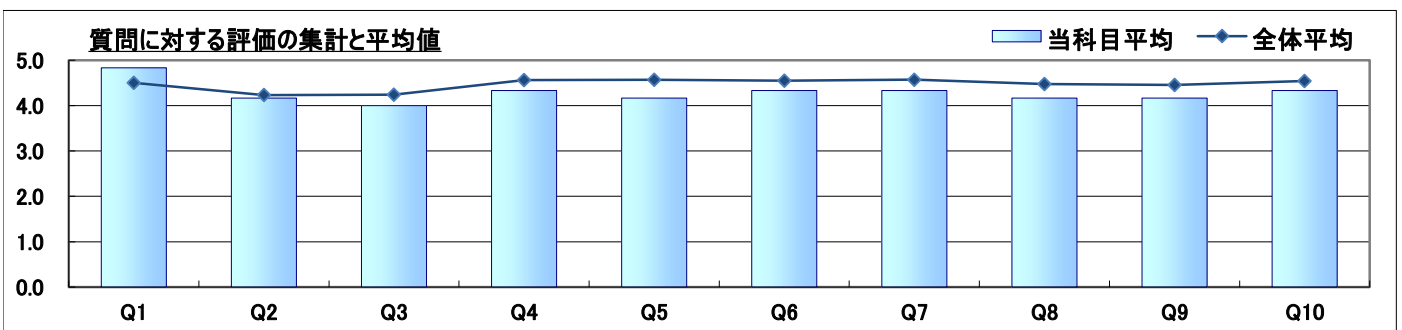
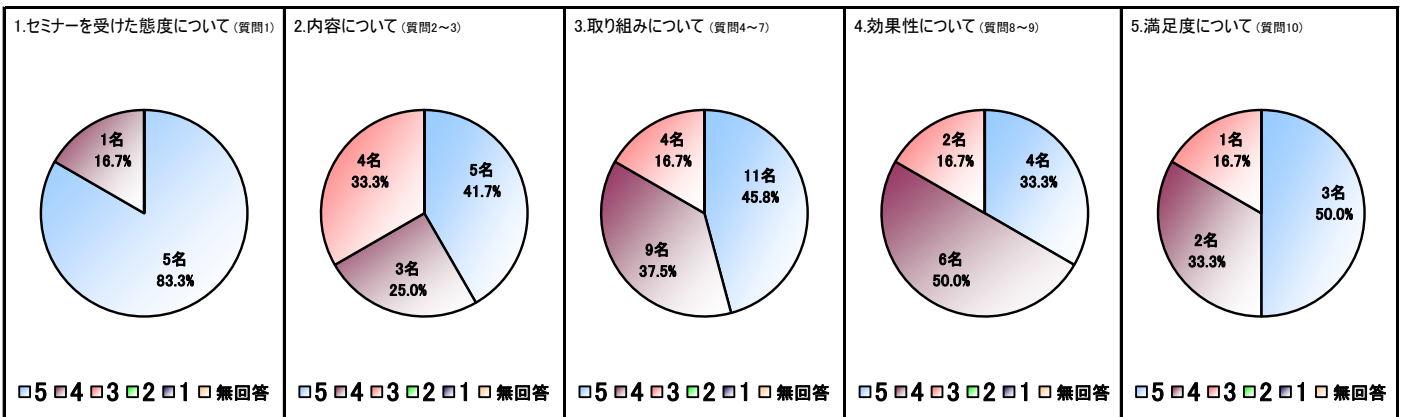
| 質問 | 質問文                        | 回答者数 |    |    |    |    | 無回答 | 平均  |
|----|----------------------------|------|----|----|----|----|-----|-----|
|    |                            | 5    | 4  | 3  | 2  | 1  |     |     |
| 4  | 教員はセミナーに対して熱意を持っていましたか     | 3名   | 2名 | 1名 | 0名 | 0名 | 0名  | 4.3 |
| 5  | あなたの疑問や質問に対して誠実に応えていましたか   | 2名   | 3名 | 1名 | 0名 | 0名 | 0名  | 4.2 |
| 6  | 学生の参加(ディスカッションなど)を促していましたか | 3名   | 2名 | 1名 | 0名 | 0名 | 0名  | 4.3 |
| 7  | あなたの相談等に対して誠実に対応していましたか    | 3名   | 2名 | 1名 | 0名 | 0名 | 0名  | 4.3 |

IV. セミナーの効果性について

| 質問 | 質問文                         | 回答者数 |    |    |    |    | 無回答 | 平均  |
|----|-----------------------------|------|----|----|----|----|-----|-----|
|    |                             | 5    | 4  | 3  | 2  | 1  |     |     |
| 8  | 聞く・話す・読む・書くの基礎訓練になったと思えましたか | 2名   | 3名 | 1名 | 0名 | 0名 | 0名  | 4.2 |
| 9  | 物の見方・考え方や学習方法等の勉強になりましたか    | 2名   | 3名 | 1名 | 0名 | 0名 | 0名  | 4.2 |

V. セミナーに対する満足度について

| 質問 | 質問文                 | 回答者数 |    |    |    |    | 無回答 | 平均  |
|----|---------------------|------|----|----|----|----|-----|-----|
|    |                     | 5    | 4  | 3  | 2  | 1  |     |     |
| 10 | このセミナーに参加して満足できましたか | 3名   | 2名 | 1名 | 0名 | 0名 | 0名  | 4.3 |



|      |       |    |   |
|------|-------|----|---|
| 科目名  | 心理学   |    |   |
| 担当者名 | 中村 美穂 |    |   |
| 曜日   | 金     | 時限 | 3 |

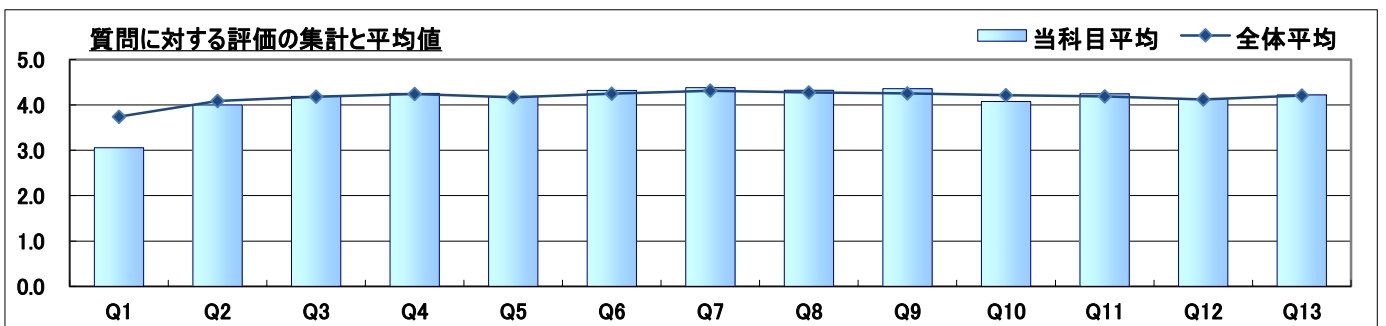
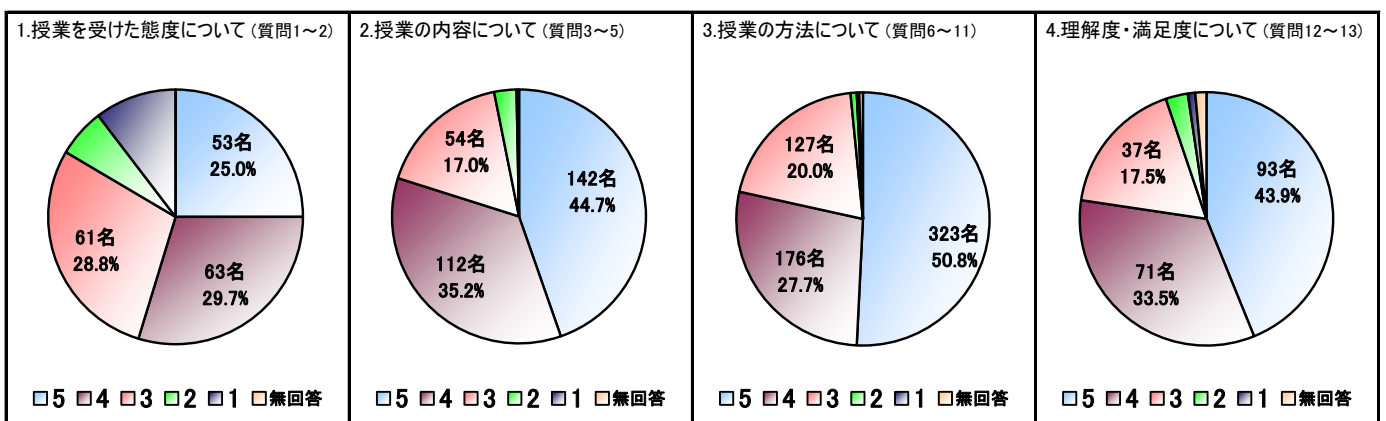
|      |       |
|------|-------|
| 受講者数 | 110名  |
| 回答者数 | 106名  |
| 回答率  | 96.4% |

| 質問 | 質問文   | 回答者数 |     |     |    |     | 無回答 | 平均  |
|----|---|------|-----|-----|----|-----|-----|-----|
|    |   | 5    | 4   | 3   | 2  | 1   |     |     |
| 1  | なんらかの準備学習(教科書を予め読む等の予習や、前回の復習、関連する図書などを調べる)などをしましたか | 16名  | 26名 | 34名 | 8名 | 22名 | 0名  | 3.1 |
| 2  | 授業中のあなたの態度(積極性、私語、遅刻、途中退出、居眠りなど)を自己評価してください         | 37名  | 37名 | 27名 | 5名 | 0名  | 0名  | 4.0 |

| 質問 | 質問文                           | 回答者数 |     |     |    |    | 無回答 | 平均  |
|----|-------------------------------|------|-----|-----|----|----|-----|-----|
|    |                               | 5    | 4   | 3   | 2  | 1  |     |     |
| 3  | 授業はよく編成され、まとまっており、わかりやすかったですか | 46名  | 38名 | 19名 | 2名 | 1名 | 0名  | 4.2 |
| 4  | シラバスと授業内容に整合性はありましたか          | 47名  | 39名 | 20名 | 0名 | 0名 | 0名  | 4.3 |
| 5  | 授業内容は興味あるものでしたか               | 49名  | 35名 | 15名 | 7名 | 0名 | 0名  | 4.2 |

| 質問 | 質問文                            | 回答者数 |     |     |    |    | 無回答 | 平均  |
|----|--------------------------------|------|-----|-----|----|----|-----|-----|
|    |                                | 5    | 4   | 3   | 2  | 1  |     |     |
| 6  | 話し方は明瞭でしたか                     | 57名  | 27名 | 21名 | 1名 | 0名 | 0名  | 4.3 |
| 7  | 熱意の感じられる授業でしたか                 | 58名  | 29名 | 18名 | 0名 | 0名 | 1名  | 4.4 |
| 8  | 教科書、参考書、配布プリントの使用は適切でしたか       | 56名  | 29名 | 18名 | 2名 | 0名 | 1名  | 4.3 |
| 9  | 板書や機器(OHP、パワーポイントなど)の使用は適切でしたか | 58名  | 28名 | 20名 | 0名 | 0名 | 0名  | 4.4 |
| 10 | 遅刻や私語が授業の妨げにならないように対応していましたか   | 42名  | 32名 | 29名 | 1名 | 1名 | 1名  | 4.1 |
| 11 | 学生の授業参加を促すような工夫がなされていたか        | 52名  | 31名 | 21名 | 1名 | 1名 | 0名  | 4.2 |

| 質問 | 質問文               | 回答者数 |     |     |    |    | 無回答 | 平均  |
|----|-------------------|------|-----|-----|----|----|-----|-----|
|    |                   | 5    | 4   | 3   | 2  | 1  |     |     |
| 12 | 授業内容を理解できましたか     | 44名  | 38名 | 19名 | 2名 | 2名 | 1名  | 4.1 |
| 13 | この授業に参加して満足できましたか | 49名  | 33名 | 18名 | 4名 | 0名 | 2名  | 4.2 |



|      |       |    |   |
|------|-------|----|---|
| 科目名  | 心理学   |    |   |
| 担当者名 | 中村 美穂 |    |   |
| 曜日   | 金     | 時限 | 3 |

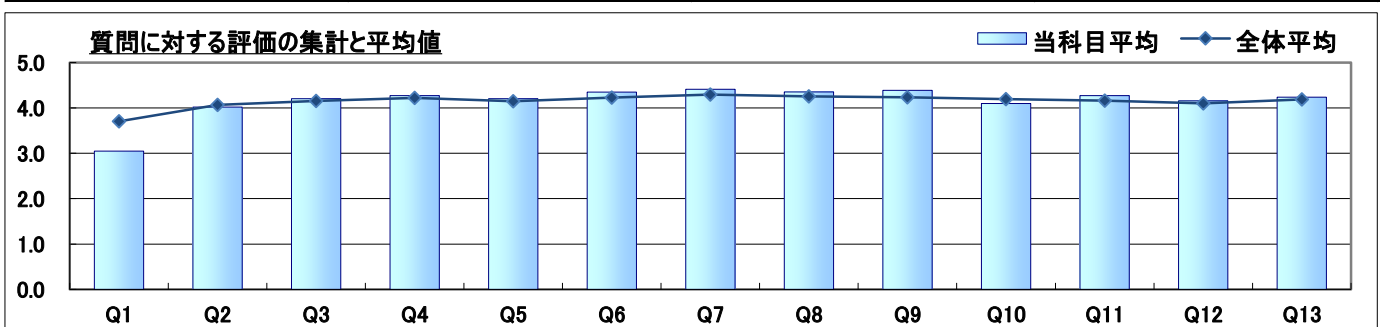
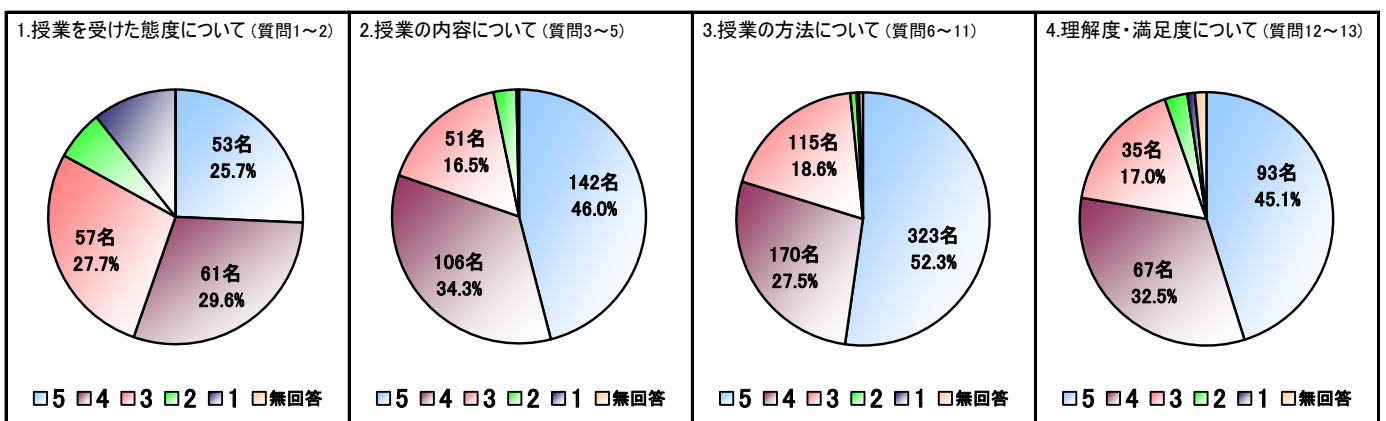
|      |       |
|------|-------|
| 受講者数 | 110名  |
| 回答者数 | 103名  |
| 回答率  | 93.6% |

| 質問 | 質問文  | 回答者数 |     |     |    |     | 無回答 | 平均  |
|----|--|------|-----|-----|----|-----|-----|-----|
|    |  | 5    | 4   | 3   | 2  | 1   |     |     |
| 1  | なんらかの準備学習(教科書を予め読む等の予習や、前回の復習、関連する図書などを調べる)などを行いましたか | 16名  | 25名 | 32名 | 8名 | 22名 | 0名  | 3.0 |
| 2  | 授業中のあなたの態度(積極性、私語、遅刻、途中退出、居眠りなど)を自己評価してください          | 37名  | 36名 | 25名 | 5名 | 0名  | 0名  | 4.0 |

| 質問 | 質問文                           | 回答者数 |     |     |    |    | 無回答 | 平均  |
|----|-------------------------------|------|-----|-----|----|----|-----|-----|
|    |                               | 5    | 4   | 3   | 2  | 1  |     |     |
| 3  | 授業はよく編成され、まとまっており、わかりやすかったですか | 46名  | 36名 | 18名 | 2名 | 1名 | 0名  | 4.2 |
| 4  | シラバスと授業内容に整合性はありましたか          | 47名  | 37名 | 19名 | 0名 | 0名 | 0名  | 4.3 |
| 5  | 授業内容は興味あるものでしたか               | 49名  | 33名 | 14名 | 7名 | 0名 | 0名  | 4.2 |

| 質問 | 質問文                            | 回答者数 |     |     |    |    | 無回答 | 平均  |
|----|--------------------------------|------|-----|-----|----|----|-----|-----|
|    |                                | 5    | 4   | 3   | 2  | 1  |     |     |
| 6  | 話し方は明瞭でしたか                     | 57名  | 26名 | 19名 | 1名 | 0名 | 0名  | 4.3 |
| 7  | 熱意の感じられる授業でしたか                 | 58名  | 28名 | 16名 | 0名 | 0名 | 1名  | 4.4 |
| 8  | 教科書、参考書、配布プリントの使用は適切でしたか       | 56名  | 28名 | 16名 | 2名 | 0名 | 1名  | 4.4 |
| 9  | 板書や機器(OHP、パワーポイントなど)の使用は適切でしたか | 58名  | 27名 | 18名 | 0名 | 0名 | 0名  | 4.4 |
| 10 | 遅刻や私語が授業の妨げにならないように対応していましたか   | 42名  | 31名 | 27名 | 1名 | 1名 | 1名  | 4.1 |
| 11 | 学生の授業参加を促すような工夫がなされていたか        | 52名  | 30名 | 19名 | 1名 | 1名 | 0名  | 4.3 |

| 質問 | 質問文               | 回答者数 |     |     |    |    | 無回答 | 平均  |
|----|-------------------|------|-----|-----|----|----|-----|-----|
|    |                   | 5    | 4   | 3   | 2  | 1  |     |     |
| 12 | 授業内容を理解できましたか     | 44名  | 36名 | 18名 | 2名 | 2名 | 1名  | 4.2 |
| 13 | この授業に参加して満足できましたか | 49名  | 31名 | 17名 | 4名 | 0名 | 2名  | 4.2 |



|      |       |    |   |
|------|-------|----|---|
| 科目名  | 心理学   |    |   |
| 担当者名 | 中村 美穂 |    |   |
| 曜日   | 金     | 時限 | 3 |

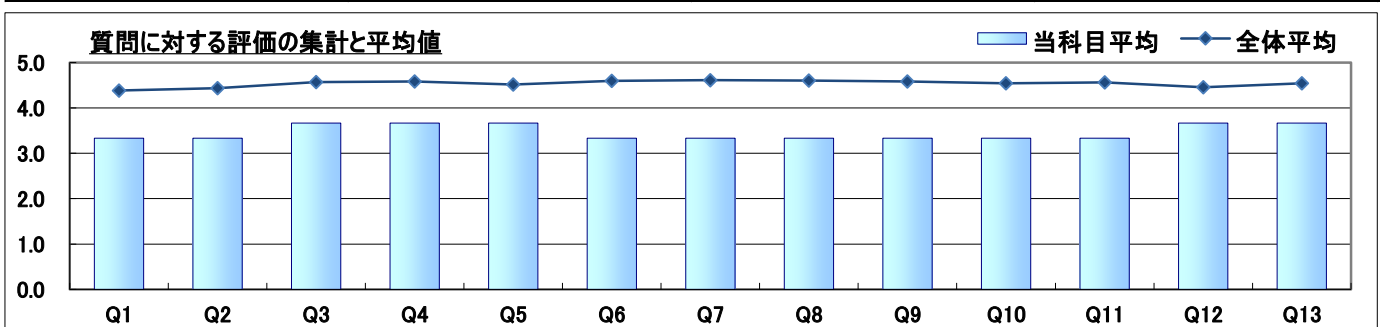
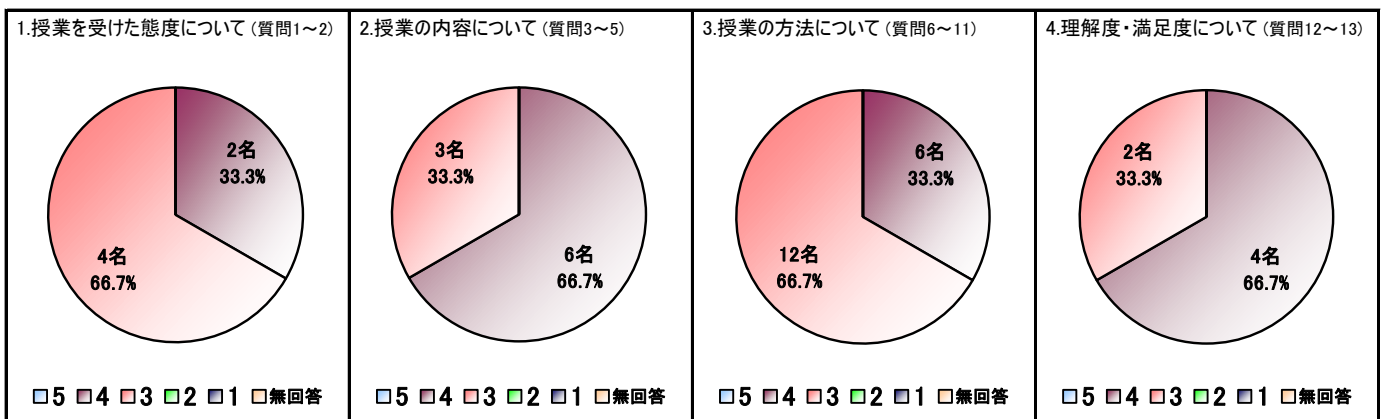
|      |      |
|------|------|
| 受講者数 | 110名 |
| 回答者数 | 3名   |
| 回答率  | 2.7% |

| I. あなたの授業を受けた態度について |  |         |   |   |   |          |     |     |
|---------------------|--|---------|---|---|---|----------|-----|-----|
| 質問                  | 質問文  | 回答者数    |   |   |   |          | 無回答 | 平均  |
|                     |  | 5       | 4 | 3 | 2 | 1        |     |     |
| 1                   | なんらかの準備学習(教科書を予め読む等の予習や、前回の復習、関連する図書などを調べる)などを行いましたか | 5<br>した | 4 | 3 | 2 | 1<br>しない | 0名  | 3.3 |
| 2                   | 授業中のあなたの態度(積極性、私語、遅刻、途中退出、居眠りなど)を自己評価してください          | 5<br>熱心 | 4 | 3 | 2 | 1<br>不熱心 | 0名  | 3.3 |

| II. 授業の内容について |                               |         |   |   |   |           |     |     |
|---------------|-------------------------------|---------|---|---|---|-----------|-----|-----|
| 質問            | 質問文                           | 回答者数    |   |   |   |           | 無回答 | 平均  |
|               |                               | 5       | 4 | 3 | 2 | 1         |     |     |
| 3             | 授業はよく編成され、まとまっており、わかりやすかったですか | 5<br>良い | 4 | 3 | 2 | 1<br>良くない | 0名  | 3.7 |
| 4             | シラバスと授業内容に整合性はありましたか          | 5       | 4 | 3 | 2 | 1         | 0名  | 3.7 |
| 5             | 授業内容は興味あるものでしたか               | 5       | 4 | 3 | 2 | 1         | 0名  | 3.7 |

| III. 授業の方法について |                                |         |   |   |   |           |     |     |
|----------------|--------------------------------|---------|---|---|---|-----------|-----|-----|
| 質問             | 質問文                            | 回答者数    |   |   |   |           | 無回答 | 平均  |
|                |                                | 5       | 4 | 3 | 2 | 1         |     |     |
| 6              | 話し方は明瞭でしたか                     | 5<br>良い | 4 | 3 | 2 | 1<br>良くない | 0名  | 3.3 |
| 7              | 熱意の感じられる授業でしたか                 | 5       | 4 | 3 | 2 | 1         | 0名  | 3.3 |
| 8              | 教科書、参考書、配布プリントの使用は適切でしたか       | 5       | 4 | 3 | 2 | 1         | 0名  | 3.3 |
| 9              | 板書や機器(OHP、パワーポイントなど)の使用は適切でしたか | 5       | 4 | 3 | 2 | 1         | 0名  | 3.3 |
| 10             | 遅刻や私語が授業の妨げにならないように対応していましたか   | 5       | 4 | 3 | 2 | 1         | 0名  | 3.3 |
| 11             | 学生の授業参加を促すような工夫がなされていたか        | 5       | 4 | 3 | 2 | 1         | 0名  | 3.3 |

| IV. 授業に対する理解度、満足度について |                   |          |   |   |   |           |     |     |
|-----------------------|-------------------|----------|---|---|---|-----------|-----|-----|
| 質問                    | 質問文               | 回答者数     |   |   |   |           | 無回答 | 平均  |
|                       |                   | 5        | 4 | 3 | 2 | 1         |     |     |
| 12                    | 授業内容を理解できましたか     | 5<br>できた | 4 | 3 | 2 | 1<br>できない | 0名  | 3.7 |
| 13                    | この授業に参加して満足できましたか | 5<br>満足  | 4 | 3 | 2 | 1<br>不満足  | 0名  | 3.7 |





|      |              |    |   |
|------|--------------|----|---|
| 科目名  | 相談援助の基盤と専門職A |    |   |
| 担当者名 | 野田 健         |    |   |
| 曜日   | 火            | 時限 | 3 |

|      |       |
|------|-------|
| 受講者数 | 61名   |
| 回答者数 | 59名   |
| 回答率  | 96.7% |

I. あなたの授業を受けた態度について

| 質問 | 質問文   | 回答者数 |     |     |    |    | 無回答 | 平均  |
|----|---|------|-----|-----|----|----|-----|-----|
|    |   | 5    | 4   | 3   | 2  | 1  |     |     |
| 1  | なんらかの準備学習(教科書を予め読む等の予習や、前回の復習、関連する図書などを調べる)などをしましたか | 13名  | 15名 | 20名 | 5名 | 6名 | 0名  | 3.4 |
| 2  | 授業中のあなたの態度(積極性、私語、遅刻、途中退出、居眠りなど)を自己評価してください         | 17名  | 20名 | 17名 | 1名 | 0名 | 4名  | 4.0 |

II. 授業の内容について

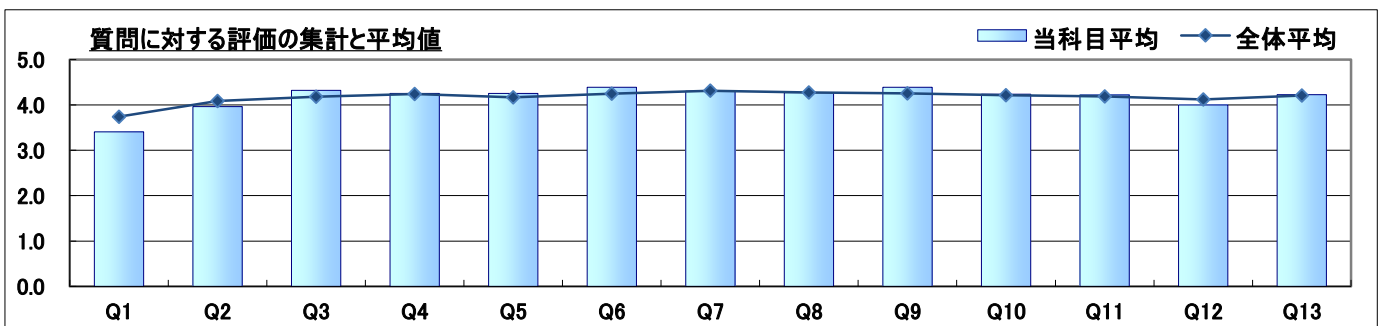
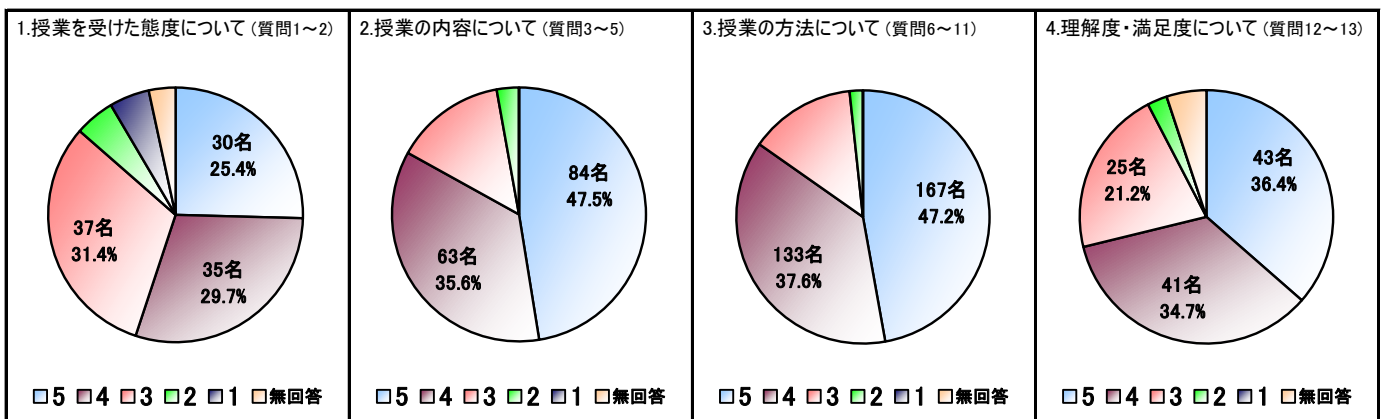
| 質問 | 質問文                           | 回答者数 |     |     |    |    | 無回答 | 平均  |
|----|-------------------------------|------|-----|-----|----|----|-----|-----|
|    |                               | 5    | 4   | 3   | 2  | 1  |     |     |
| 3  | 授業はよく編成され、まとまっており、わかりやすかったですか | 30名  | 20名 | 7名  | 2名 | 0名 | 0名  | 4.3 |
| 4  | シラバスと授業内容に整合性はありましたか          | 29名  | 17名 | 12名 | 1名 | 0名 | 0名  | 4.3 |
| 5  | 授業内容は興味あるものでしたか               | 25名  | 26名 | 6名  | 2名 | 0名 | 0名  | 4.3 |

III. 授業の方法について

| 質問 | 質問文                            | 回答者数 |     |     |    |    | 無回答 | 平均  |
|----|--------------------------------|------|-----|-----|----|----|-----|-----|
|    |                                | 5    | 4   | 3   | 2  | 1  |     |     |
| 6  | 話し方は明瞭でしたか                     | 31名  | 21名 | 6名  | 1名 | 0名 | 0名  | 4.4 |
| 7  | 熱意の感じられる授業でしたか                 | 28名  | 23名 | 6名  | 2名 | 0名 | 0名  | 4.3 |
| 8  | 教科書、参考書、配布プリントの使用は適切でしたか       | 27名  | 22名 | 9名  | 1名 | 0名 | 0名  | 4.3 |
| 9  | 板書や機器(OHP、パワーポイントなど)の使用は適切でしたか | 31名  | 21名 | 6名  | 1名 | 0名 | 0名  | 4.4 |
| 10 | 遅刻や私語が授業の妨げにならないように対応していましたか   | 24名  | 25名 | 10名 | 0名 | 0名 | 0名  | 4.2 |
| 11 | 学生の授業参加を促すような工夫がなされていたか        | 26名  | 21名 | 11名 | 1名 | 0名 | 0名  | 4.2 |

IV. 授業に対する理解度、満足度について

| 質問 | 質問文               | 回答者数 |     |     |    |    | 無回答 | 平均  |
|----|-------------------|------|-----|-----|----|----|-----|-----|
|    |                   | 5    | 4   | 3   | 2  | 1  |     |     |
| 12 | 授業内容を理解できましたか     | 20名  | 21名 | 16名 | 2名 | 0名 | 0名  | 4.0 |
| 13 | この授業に参加して満足できましたか | 23名  | 20名 | 9名  | 1名 | 0名 | 6名  | 4.2 |



| V. 自由設問 |     |      |    |    |    |    |     |     |
|---------|-----|------|----|----|----|----|-----|-----|
| 質問      | 質問文 | 回答者数 |    |    |    |    | 無回答 | 平均  |
|         |     | 5    | 4  | 3  | 2  | 1  |     |     |
| 14      |     | 1名   | 3名 | 0名 | 0名 | 0名 | 55名 | 4.3 |
| 15      |     | 1名   | 2名 | 1名 | 0名 | 0名 | 55名 | 4.0 |
| 16      |     | 1名   | 3名 | 0名 | 0名 | 0名 | 55名 | 4.3 |
| 17      |     | 1名   | 2名 | 1名 | 0名 | 0名 | 55名 | 4.0 |
| 18      |     | 1名   | 2名 | 1名 | 0名 | 0名 | 55名 | 4.0 |
| 19      |     | 1名   | 3名 | 0名 | 0名 | 0名 | 55名 | 4.3 |
| 20      |     | 1名   | 2名 | 1名 | 0名 | 0名 | 55名 | 4.0 |
| 21      |     | 1名   | 3名 | 0名 | 0名 | 0名 | 55名 | 4.3 |
| 22      |     | 1名   | 3名 | 0名 | 0名 | 0名 | 55名 | 4.3 |

|      |          |    |   |
|------|----------|----|---|
| 科目名  | 相談援助演習ⅡA |    |   |
| 担当者名 | 野田 健     |    |   |
| 曜日   | 木        | 時限 | 2 |

|      |       |
|------|-------|
| 受講者数 | 16名   |
| 回答者数 | 12名   |
| 回答率  | 75.0% |

I. あなたの授業を受けた態度について

| 質問 | 質問文  | 回答者数 |    |    |    |    | 無回答 | 平均  |
|----|--|------|----|----|----|----|-----|-----|
|    |  | 5    | 4  | 3  | 2  | 1  |     |     |
| 1  | なんらかの準備学習(教科書を予め読む等の予習や、前回の復習、関連する図書などを調べる)などを行いましたか | 2名   | 4名 | 4名 | 1名 | 1名 | 0名  | 3.4 |
| 2  | 授業中のあなたの態度(積極性、私語、遅刻、途中退出、居眠りなど)を自己評価してください          | 4名   | 5名 | 3名 | 0名 | 0名 | 0名  | 4.1 |

II. 授業の内容について

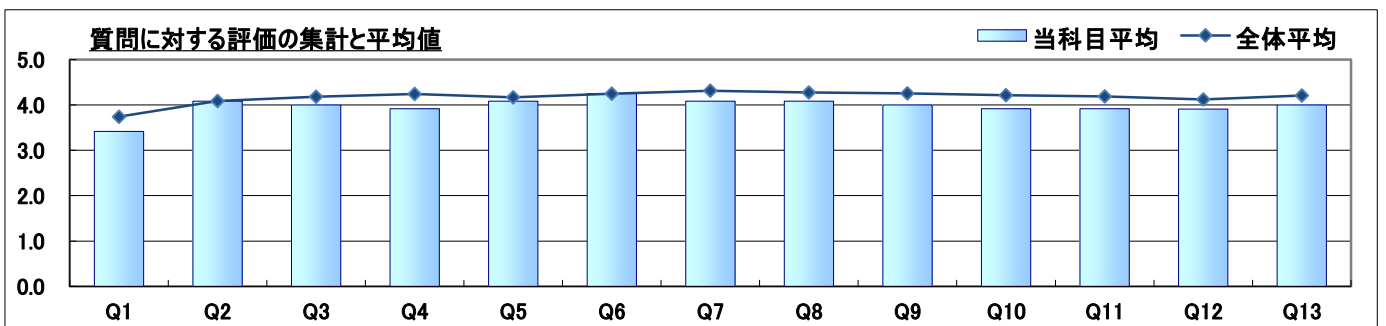
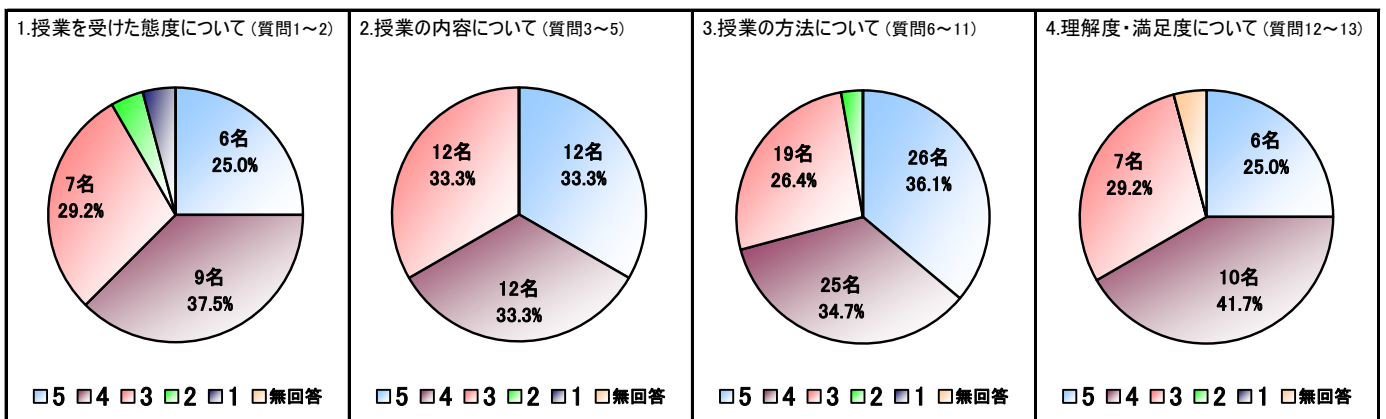
| 質問 | 質問文                           | 回答者数 |    |    |    |    | 無回答 | 平均  |
|----|-------------------------------|------|----|----|----|----|-----|-----|
|    |                               | 5    | 4  | 3  | 2  | 1  |     |     |
| 3  | 授業はよく編成され、まとまっており、わかりやすかったですか | 4名   | 4名 | 4名 | 0名 | 0名 | 0名  | 4.0 |
| 4  | シラバスと授業内容に整合性はありましたか          | 3名   | 5名 | 4名 | 0名 | 0名 | 0名  | 3.9 |
| 5  | 授業内容は興味あるものでしたか               | 5名   | 3名 | 4名 | 0名 | 0名 | 0名  | 4.1 |

III. 授業の方法について

| 質問 | 質問文                            | 回答者数 |    |    |    |    | 無回答 | 平均  |
|----|--------------------------------|------|----|----|----|----|-----|-----|
|    |                                | 5    | 4  | 3  | 2  | 1  |     |     |
| 6  | 話し方は明瞭でしたか                     | 6名   | 3名 | 3名 | 0名 | 0名 | 0名  | 4.3 |
| 7  | 熱意の感じられる授業でしたか                 | 3名   | 7名 | 2名 | 0名 | 0名 | 0名  | 4.1 |
| 8  | 教科書、参考書、配布プリントの使用は適切でしたか       | 4名   | 5名 | 3名 | 0名 | 0名 | 0名  | 4.1 |
| 9  | 板書や機器(OHP、パワーポイントなど)の使用は適切でしたか | 5名   | 2名 | 5名 | 0名 | 0名 | 0名  | 4.0 |
| 10 | 遅刻や私語が授業の妨げにならないように対応していましたか   | 4名   | 4名 | 3名 | 1名 | 0名 | 0名  | 3.9 |
| 11 | 学生の授業参加を促すような工夫がなされていましたか      | 4名   | 4名 | 3名 | 1名 | 0名 | 0名  | 3.9 |

IV. 授業に対する理解度、満足度について

| 質問 | 質問文               | 回答者数 |    |    |    |    | 無回答 | 平均  |
|----|-------------------|------|----|----|----|----|-----|-----|
|    |                   | 5    | 4  | 3  | 2  | 1  |     |     |
| 12 | 授業内容を理解できましたか     | 2名   | 6名 | 3名 | 0名 | 0名 | 1名  | 3.9 |
| 13 | この授業に参加して満足できましたか | 4名   | 4名 | 4名 | 0名 | 0名 | 0名  | 4.0 |



|      |            |    |   |
|------|------------|----|---|
| 科目名  | 生活支援技術 I A |    |   |
| 担当者名 | 柳詰 慎一      |    |   |
| 曜日   | 水          | 時限 | 3 |

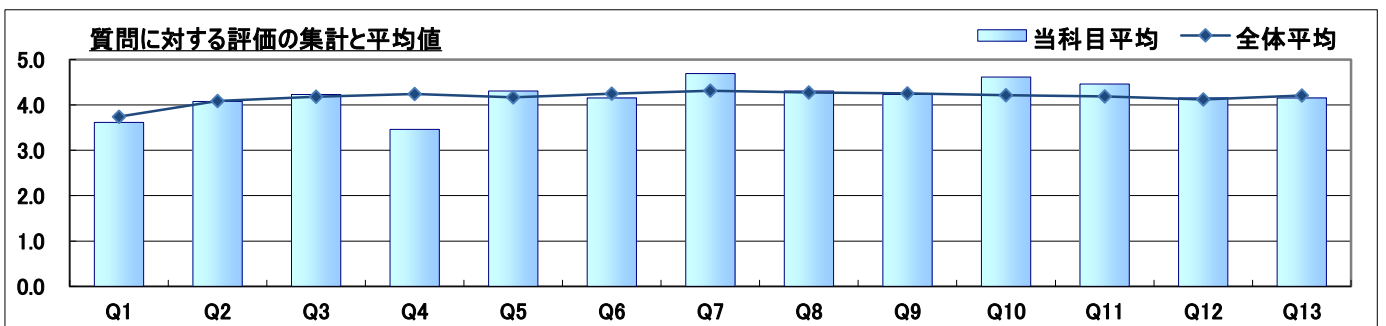
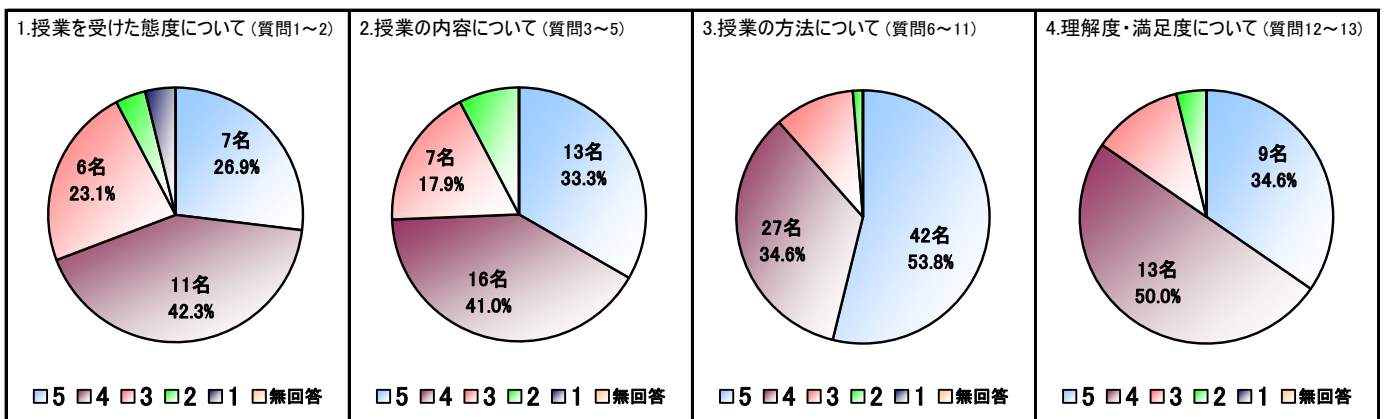
|      |       |
|------|-------|
| 受講者数 | 14名   |
| 回答者数 | 13名   |
| 回答率  | 92.9% |

| I. あなたの授業を受けた態度について |  |      |    |    |    |    |     |     |
|---------------------|--|------|----|----|----|----|-----|-----|
| 質問                  | 質問文  | 回答者数 |    |    |    |    | 無回答 | 平均  |
|                     |  | 5    | 4  | 3  | 2  | 1  |     |     |
| 1                   | なんらかの準備学習(教科書を予め読む等の予習や、前回の復習、関連する図書などを調べる)などを行いましたか | した   | ←  |    |    | →  |     | しない |
|                     |  | 2名   | 6名 | 4名 | 0名 | 1名 | 0名  | 3.6 |
| 2                   | 授業中のあなたの態度(積極性、私語、遅刻、途中退出、居眠りなど)を自己評価してください          | 熱心   | ←  |    |    | →  |     | 不熱心 |
|                     |  | 5名   | 5名 | 2名 | 1名 | 0名 | 0名  | 4.1 |

| II. 授業の内容について |                               |      |    |    |    |    |     |      |
|---------------|-------------------------------|------|----|----|----|----|-----|------|
| 質問            | 質問文                           | 回答者数 |    |    |    |    | 無回答 | 平均   |
|               |                               | 5    | 4  | 3  | 2  | 1  |     |      |
| 3             | 授業はよく編成され、まとまっており、わかりやすかったですか | 良い   | ←  |    |    | →  |     | 良くない |
|               |                               | 5名   | 6名 | 2名 | 0名 | 0名 | 0名  | 4.2  |
| 4             | シラバスと授業内容に整合性はありましたか          | 1名   | 7名 | 2名 | 3名 | 0名 | 0名  | 3.5  |
| 5             | 授業内容は興味あるものでしたか               | 7名   | 3名 | 3名 | 0名 | 0名 | 0名  | 4.3  |

| III. 授業の方法について |                                |      |    |    |    |    |     |      |
|----------------|--------------------------------|------|----|----|----|----|-----|------|
| 質問             | 質問文                            | 回答者数 |    |    |    |    | 無回答 | 平均   |
|                |                                | 5    | 4  | 3  | 2  | 1  |     |      |
| 6              | 話し方は明瞭でしたか                     | 良い   | ←  |    |    | →  |     | 良くない |
|                |                                | 5名   | 6名 | 1名 | 1名 | 0名 | 0名  | 4.2  |
| 7              | 熱意の感じられる授業でしたか                 | 10名  | 2名 | 1名 | 0名 | 0名 | 0名  | 4.7  |
| 8              | 教科書、参考書、配布プリントの使用は適切でしたか       | 5名   | 7名 | 1名 | 0名 | 0名 | 0名  | 4.3  |
| 9              | 板書や機器(OHP、パワーポイントなど)の使用は適切でしたか | 5名   | 6名 | 2名 | 0名 | 0名 | 0名  | 4.2  |
| 10             | 遅刻や私語が授業の妨げにならないように対応していましたか   | 9名   | 3名 | 1名 | 0名 | 0名 | 0名  | 4.6  |
| 11             | 学生の授業参加を促すような工夫がなされていたか        | 8名   | 3名 | 2名 | 0名 | 0名 | 0名  | 4.5  |

| IV. 授業に対する理解度、満足度について |                   |      |    |    |    |    |     |      |
|-----------------------|-------------------|------|----|----|----|----|-----|------|
| 質問                    | 質問文               | 回答者数 |    |    |    |    | 無回答 | 平均   |
|                       |                   | 5    | 4  | 3  | 2  | 1  |     |      |
| 12                    | 授業内容を理解できましたか     | できた  | ←  |    |    | →  |     | できない |
|                       |                   | 3名   | 9名 | 1名 | 0名 | 0名 | 0名  | 4.2  |
| 13                    | この授業に参加して満足できましたか | 満足   | ←  |    |    | →  |     | 不満足  |
|                       |                   | 6名   | 4名 | 2名 | 1名 | 0名 | 0名  | 4.2  |



|      |         |    |   |
|------|---------|----|---|
| 科目名  | 教養セミナーA |    |   |
| 担当者名 | 柳詰 慎一   |    |   |
| 曜日   | 木       | 時限 | 4 |

|      |        |
|------|--------|
| 受講者数 | 6名     |
| 回答者数 | 6名     |
| 回答率  | 100.0% |

I. あなたのセミナーを受けた態度について

| 質問 | 質問文                  | 回答者数          |    |    |    |    | 無回答 | 平均  |
|----|----------------------|---------------|----|----|----|----|-----|-----|
|    |                      | 5             | 4  | 3  | 2  | 1  |     |     |
|    |                      | 熱心 ←————→ 不熱心 |    |    |    |    |     |     |
| 1  | あなたは積極的にセミナーに参加しましたか | 2名            | 4名 | 0名 | 0名 | 0名 | 0名  | 4.3 |

II. セミナーの内容について

| 質問 | 質問文                  | 回答者数           |    |    |    |    | 無回答 | 平均  |
|----|----------------------|----------------|----|----|----|----|-----|-----|
|    |                      | 5              | 4  | 3  | 2  | 1  |     |     |
|    |                      | 良い ←————→ 良くない |    |    |    |    |     |     |
| 2  | 内容は興味を持てるものでしたか      | 4名             | 2名 | 0名 | 0名 | 0名 | 0名  | 4.7 |
| 3  | 学ぶことに対して興味・関心が増しましたか | 2名             | 4名 | 0名 | 0名 | 0名 | 0名  | 4.3 |

III. 担当教員の取り組みについて

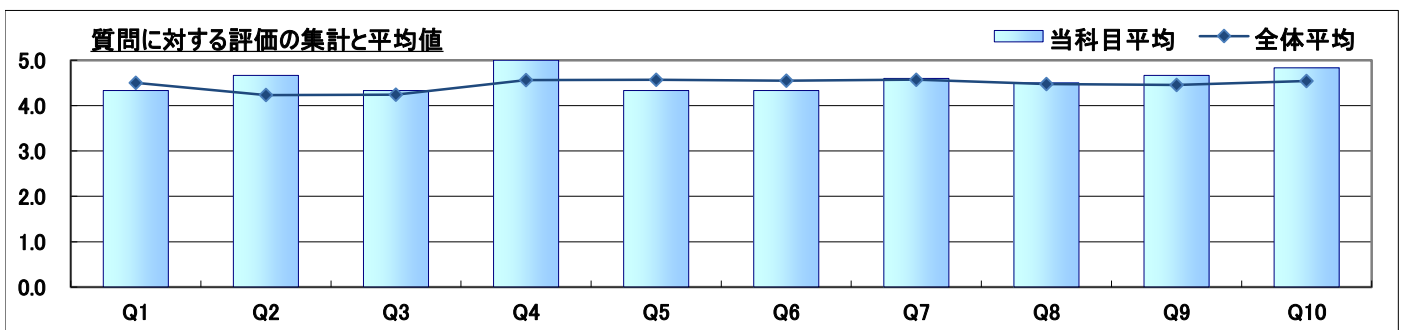
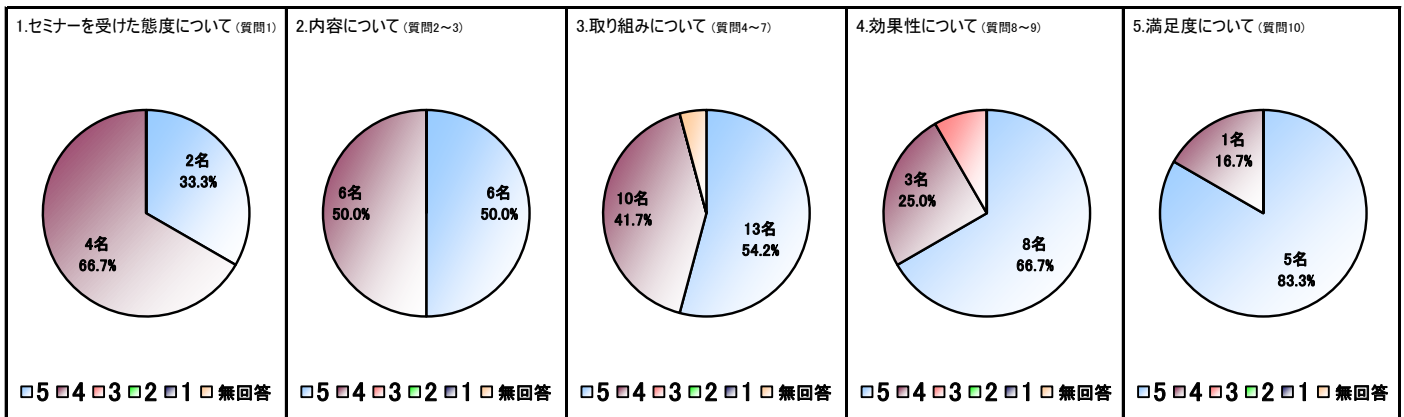
| 質問 | 質問文                        | 回答者数           |    |    |    |    | 無回答 | 平均  |
|----|----------------------------|----------------|----|----|----|----|-----|-----|
|    |                            | 5              | 4  | 3  | 2  | 1  |     |     |
|    |                            | 良い ←————→ 良くない |    |    |    |    |     |     |
| 4  | 教員はセミナーに対して熱意を持っていましたか     | 6名             | 0名 | 0名 | 0名 | 0名 | 0名  | 5.0 |
| 5  | あなたの疑問や質問に対して誠実に応えていましたか   | 2名             | 4名 | 0名 | 0名 | 0名 | 0名  | 4.3 |
| 6  | 学生の参加(ディスカッションなど)を促していましたか | 2名             | 4名 | 0名 | 0名 | 0名 | 0名  | 4.3 |
| 7  | あなたの相談等に対して誠実に対応していましたか    | 3名             | 2名 | 0名 | 0名 | 0名 | 1名  | 4.6 |

IV. セミナーの効果性について

| 質問 | 質問文                         | 回答者数           |    |    |    |    | 無回答 | 平均  |
|----|-----------------------------|----------------|----|----|----|----|-----|-----|
|    |                             | 5              | 4  | 3  | 2  | 1  |     |     |
|    |                             | 良い ←————→ 良くない |    |    |    |    |     |     |
| 8  | 聞く・話す・読む・書くの基礎訓練になったと思えましたか | 4名             | 1名 | 1名 | 0名 | 0名 | 0名  | 4.5 |
| 9  | 物の見方・考え方や学習方法等の勉強になりましたか    | 4名             | 2名 | 0名 | 0名 | 0名 | 0名  | 4.7 |

V. セミナーに対する満足度について

| 質問 | 質問文                 | 回答者数          |    |    |    |    | 無回答 | 平均  |
|----|---------------------|---------------|----|----|----|----|-----|-----|
|    |                     | 5             | 4  | 3  | 2  | 1  |     |     |
|    |                     | 満足 ←————→ 不満足 |    |    |    |    |     |     |
| 10 | このセミナーに参加して満足できましたか | 5名            | 1名 | 0名 | 0名 | 0名 | 0名  | 4.8 |



|      |                   |    |   |
|------|-------------------|----|---|
| 科目名  | 教育相談(カウンセリングを含む。) |    |   |
| 担当者名 | 柳 智盛              |    |   |
| 曜日   | 月                 | 時限 | 1 |

|      |       |
|------|-------|
| 受講者数 | 30名   |
| 回答者数 | 20名   |
| 回答率  | 66.7% |

I. あなたの授業を受けた態度について

| 質問 | 質問文   | 回答者数 |     |    |    |    | 無回答 | 平均  |
|----|---|------|-----|----|----|----|-----|-----|
|    |   | 5    | 4   | 3  | 2  | 1  |     |     |
| 1  | なんらかの準備学習(教科書を予め読む等の予習や、前回の復習、関連する図書などを調べる)などをしましたか | 3名   | 7名  | 7名 | 0名 | 2名 | 1名  | 3.5 |
| 2  | 授業中のあなたの態度(積極性、私語、遅刻、途中退出、居眠りなど)を自己評価してください         | 4名   | 12名 | 4名 | 0名 | 0名 | 0名  | 4.0 |

II. 授業の内容について

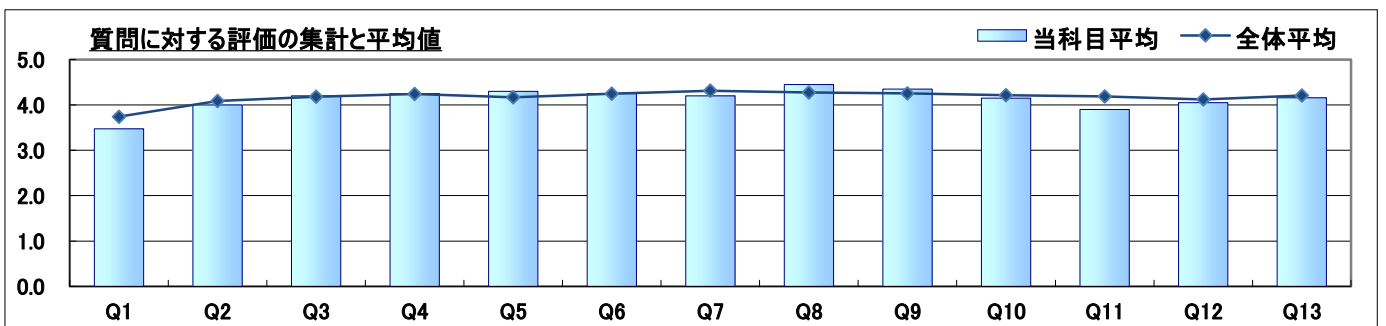
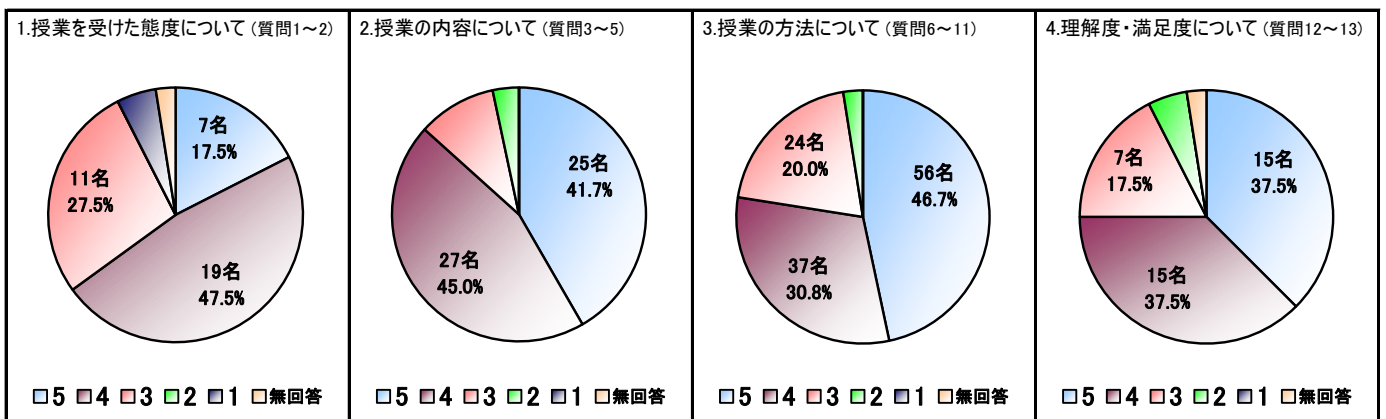
| 質問 | 質問文                           | 回答者数 |     |    |    |    | 無回答 | 平均  |
|----|-------------------------------|------|-----|----|----|----|-----|-----|
|    |                               | 5    | 4   | 3  | 2  | 1  |     |     |
| 3  | 授業はよく編成され、まとまっており、わかりやすかったですか | 7名   | 11名 | 1名 | 1名 | 0名 | 0名  | 4.2 |
| 4  | シラバスと授業内容に整合性はありましたか          | 8名   | 9名  | 3名 | 0名 | 0名 | 0名  | 4.3 |
| 5  | 授業内容は興味あるものでしたか               | 10名  | 7名  | 2名 | 1名 | 0名 | 0名  | 4.3 |

III. 授業の方法について

| 質問 | 質問文                            | 回答者数 |    |    |    |    | 無回答 | 平均  |
|----|--------------------------------|------|----|----|----|----|-----|-----|
|    |                                | 5    | 4  | 3  | 2  | 1  |     |     |
| 6  | 話し方は明瞭でしたか                     | 10名  | 6名 | 3名 | 1名 | 0名 | 0名  | 4.3 |
| 7  | 熱意の感じられる授業でしたか                 | 10名  | 5名 | 4名 | 1名 | 0名 | 0名  | 4.2 |
| 8  | 教科書、参考書、配布プリントの使用は適切でしたか       | 11名  | 7名 | 2名 | 0名 | 0名 | 0名  | 4.5 |
| 9  | 板書や機器(OHP、パワーポイントなど)の使用は適切でしたか | 11名  | 5名 | 4名 | 0名 | 0名 | 0名  | 4.4 |
| 10 | 遅刻や私語が授業の妨げにならないように対応していましたか   | 8名   | 7名 | 5名 | 0名 | 0名 | 0名  | 4.2 |
| 11 | 学生の授業参加を促すような工夫がなされていたか        | 6名   | 7名 | 6名 | 1名 | 0名 | 0名  | 3.9 |

IV. 授業に対する理解度、満足度について

| 質問 | 質問文               | 回答者数 |    |    |    |    | 無回答 | 平均  |
|----|-------------------|------|----|----|----|----|-----|-----|
|    |                   | 5    | 4  | 3  | 2  | 1  |     |     |
| 12 | 授業内容を理解できましたか     | 8名   | 6名 | 5名 | 1名 | 0名 | 0名  | 4.1 |
| 13 | この授業に参加して満足できましたか | 7名   | 9名 | 2名 | 1名 | 0名 | 1名  | 4.2 |





|      |      |    |   |
|------|------|----|---|
| 科目名  | 心理学  |    |   |
| 担当者名 | 柳 智盛 |    |   |
| 曜日   | 木    | 時限 | 2 |

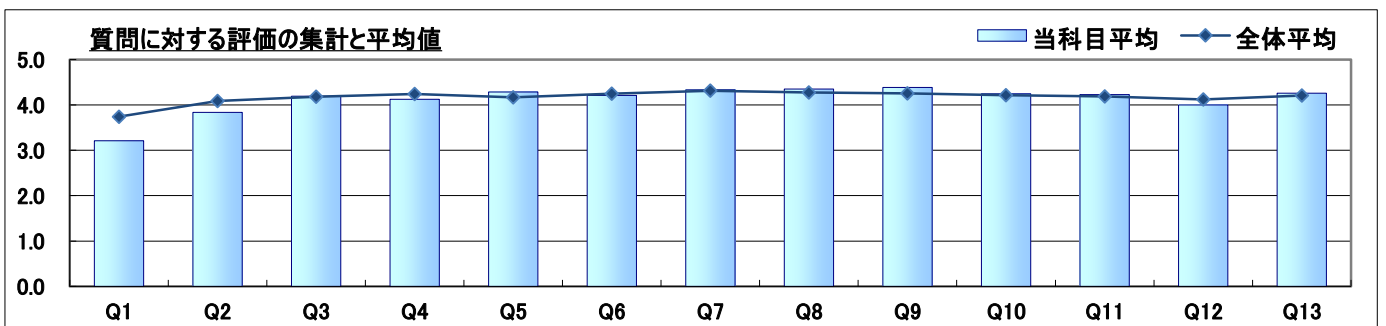
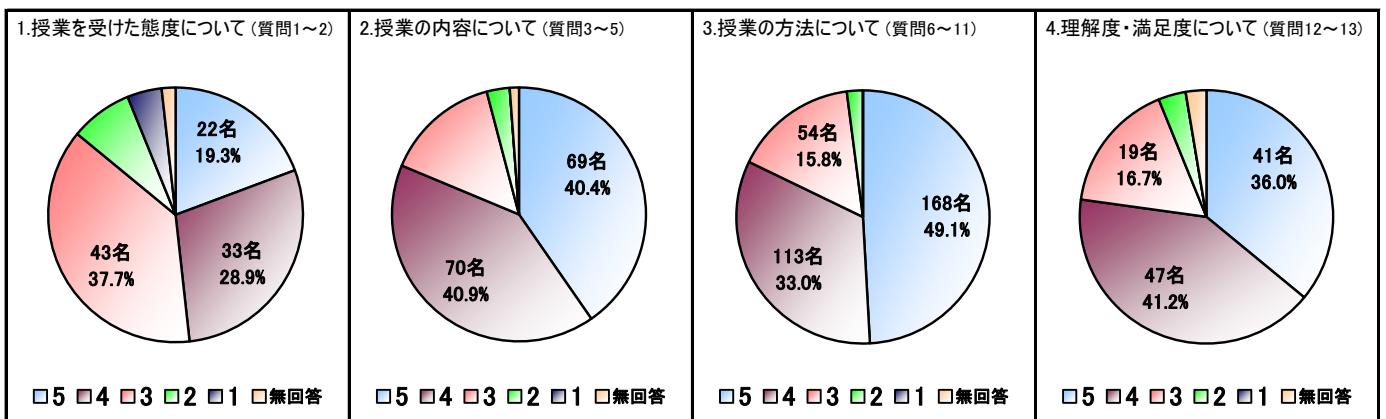
|      |       |
|------|-------|
| 受講者数 | 62名   |
| 回答者数 | 57名   |
| 回答率  | 91.9% |

| 質問 | 質問文  | 回答者数 |     |     |    |    | 無回答 | 平均  |
|----|--|------|-----|-----|----|----|-----|-----|
|    |  | 5    | 4   | 3   | 2  | 1  |     |     |
| 1  | なんらかの準備学習(教科書を予め読む等の予習や、前回の復習、関連する図書などを調べる)などを行いましたか | 7名   | 14名 | 25名 | 6名 | 5名 | 0名  | 3.2 |
| 2  | 授業中のあなたの態度(積極性、私語、遅刻、途中退出、居眠りなど)を自己評価してください          | 15名  | 19名 | 18名 | 3名 | 0名 | 2名  | 3.8 |

| 質問 | 質問文                           | 回答者数 |     |     |    |    | 無回答 | 平均  |
|----|-------------------------------|------|-----|-----|----|----|-----|-----|
|    |                               | 5    | 4   | 3   | 2  | 1  |     |     |
| 3  | 授業はよく編成され、まとまっており、わかりやすかったですか | 22名  | 26名 | 7名  | 2名 | 0名 | 0名  | 4.2 |
| 4  | シラバスと授業内容に整合性はありましたか          | 21名  | 22名 | 12名 | 1名 | 0名 | 1名  | 4.1 |
| 5  | 授業内容は興味あるものでしたか               | 26名  | 22名 | 6名  | 2名 | 0名 | 1名  | 4.3 |

| 質問 | 質問文                            | 回答者数 |     |     |    |    | 無回答 | 平均  |
|----|--------------------------------|------|-----|-----|----|----|-----|-----|
|    |                                | 5    | 4   | 3   | 2  | 1  |     |     |
| 6  | 話し方は明瞭でしたか                     | 24名  | 22名 | 10名 | 1名 | 0名 | 0名  | 4.2 |
| 7  | 熱意の感じられる授業でしたか                 | 31名  | 16名 | 8名  | 2名 | 0名 | 0名  | 4.3 |
| 8  | 教科書、参考書、配布プリントの使用は適切でしたか       | 30名  | 18名 | 8名  | 1名 | 0名 | 0名  | 4.4 |
| 9  | 板書や機器(OHP、パワーポイントなど)の使用は適切でしたか | 32名  | 16名 | 8名  | 1名 | 0名 | 0名  | 4.4 |
| 10 | 遅刻や私語が授業の妨げにならないように対応していましたか   | 24名  | 24名 | 8名  | 1名 | 0名 | 0名  | 4.2 |
| 11 | 学生の授業参加を促すような工夫がなされていたか        | 27名  | 17名 | 12名 | 1名 | 0名 | 0名  | 4.2 |

| 質問 | 質問文               | 回答者数 |     |     |    |    | 無回答 | 平均  |
|----|-------------------|------|-----|-----|----|----|-----|-----|
|    |                   | 5    | 4   | 3   | 2  | 1  |     |     |
| 12 | 授業内容を理解できましたか     | 18名  | 24名 | 12名 | 3名 | 0名 | 0名  | 4.0 |
| 13 | この授業に参加して満足できましたか | 23名  | 23名 | 7名  | 1名 | 0名 | 3名  | 4.3 |



|      |        |    |   |
|------|--------|----|---|
| 科目名  | 高齢者福祉論 |    |   |
| 担当者名 | 裴 孝承   |    |   |
| 曜日   | 水      | 時限 | 1 |

|      |       |
|------|-------|
| 受講者数 | 60名   |
| 回答者数 | 56名   |
| 回答率  | 93.3% |

I. あなたの授業を受けた態度について

| 質問 | 質問文  | 回答者数 |     |     |    |    | 無回答 | 平均  |
|----|--|------|-----|-----|----|----|-----|-----|
|    |  | 5    | 4   | 3   | 2  | 1  |     |     |
| 1  | なんらかの準備学習(教科書を予め読む等の予習や、前回の復習、関連する図書などを調べる)などを行いましたか | 11名  | 20名 | 20名 | 2名 | 3名 | 0名  | 3.6 |
| 2  | 授業中のあなたの態度(積極性、私語、遅刻、途中退出、居眠りなど)を自己評価してください          | 11名  | 26名 | 14名 | 1名 | 2名 | 2名  | 3.8 |

II. 授業の内容について

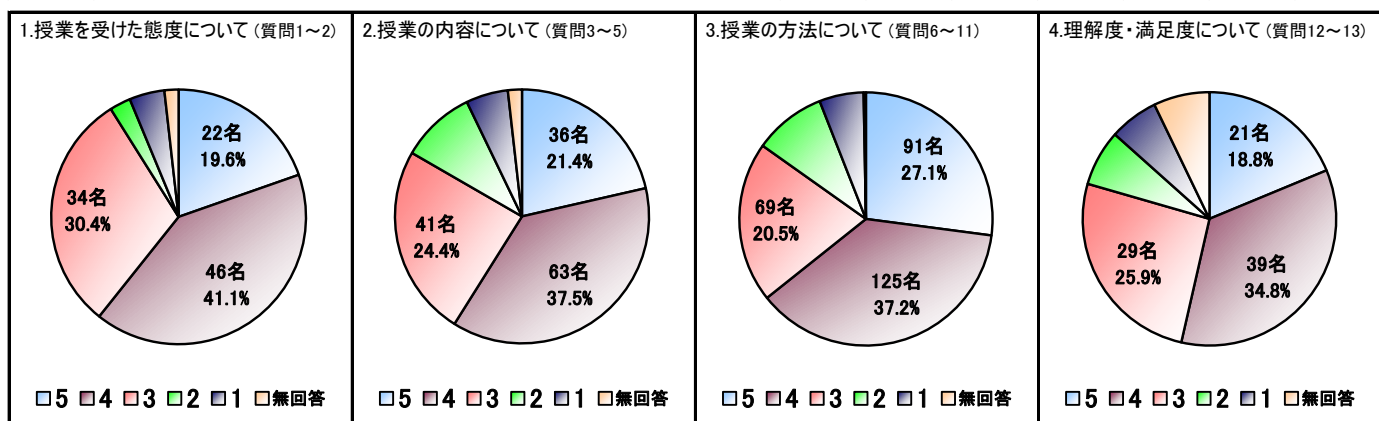
| 質問 | 質問文                           | 回答者数 |     |     |    |    | 無回答 | 平均  |
|----|-------------------------------|------|-----|-----|----|----|-----|-----|
|    |                               | 5    | 4   | 3   | 2  | 1  |     |     |
| 3  | 授業はよく編成され、まとまっており、わかりやすかったですか | 8名   | 25名 | 13名 | 6名 | 3名 | 1名  | 3.5 |
| 4  | シラバスと授業内容に整合性はありましたか          | 13名  | 17名 | 16名 | 6名 | 3名 | 1名  | 3.6 |
| 5  | 授業内容は興味あるものでしたか               | 15名  | 21名 | 12名 | 4名 | 3名 | 1名  | 3.7 |

III. 授業の方法について

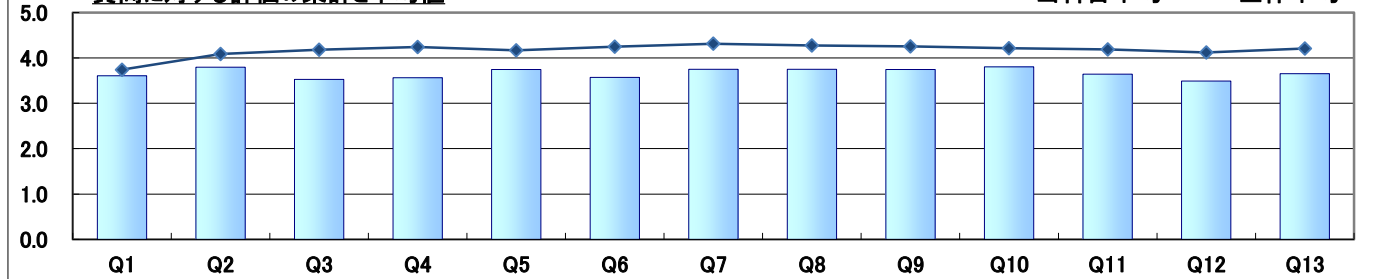
| 質問 | 質問文                            | 回答者数 |     |     |    |    | 無回答 | 平均  |
|----|--------------------------------|------|-----|-----|----|----|-----|-----|
|    |                                | 5    | 4   | 3   | 2  | 1  |     |     |
| 6  | 話し方は明瞭でしたか                     | 10名  | 25名 | 12名 | 5名 | 4名 | 0名  | 3.6 |
| 7  | 熱意の感じられる授業でしたか                 | 17名  | 20名 | 11名 | 4名 | 4名 | 0名  | 3.8 |
| 8  | 教科書、参考書、配布プリントの使用は適切でしたか       | 14名  | 23名 | 12名 | 5名 | 2名 | 0名  | 3.8 |
| 9  | 板書や機器(OHP、パワーポイントなど)の使用は適切でしたか | 16名  | 18名 | 14名 | 5名 | 2名 | 1名  | 3.7 |
| 10 | 遅刻や私語が授業の妨げにならないように対応していましたか   | 19名  | 18名 | 11名 | 5名 | 3名 | 0名  | 3.8 |
| 11 | 学生の授業参加を促すような工夫がなされていましたか      | 15名  | 21名 | 9名  | 7名 | 4名 | 0名  | 3.6 |

IV. 授業に対する理解度、満足度について

| 質問 | 質問文               | 回答者数 |     |     |    |    | 無回答 | 平均  |
|----|-------------------|------|-----|-----|----|----|-----|-----|
|    |                   | 5    | 4   | 3   | 2  | 1  |     |     |
| 12 | 授業内容を理解できましたか     | 7名   | 23名 | 18名 | 4名 | 3名 | 1名  | 3.5 |
| 13 | この授業に参加して満足できましたか | 14名  | 16名 | 11名 | 4名 | 4名 | 7名  | 3.7 |



質問に対する評価の集計と平均値



|      |          |    |   |
|------|----------|----|---|
| 科目名  | 相談援助演習ⅡA |    |   |
| 担当者名 | 裴 孝承     |    |   |
| 曜日   | 木        | 時限 | 2 |

|      |       |
|------|-------|
| 受講者数 | 15名   |
| 回答者数 | 14名   |
| 回答率  | 93.3% |

I. あなたの授業を受けた態度について

| 質問 | 質問文  | 回答者数 |    |    |    |    | 無回答 | 平均  |
|----|--|------|----|----|----|----|-----|-----|
|    |  | 5    | 4  | 3  | 2  | 1  |     |     |
| 1  | なんらかの準備学習(教科書を予め読む等の予習や、前回の復習、関連する図書などを調べる)などを行いましたか | 4名   | 6名 | 4名 | 0名 | 0名 | 0名  | 4.0 |
| 2  | 授業中のあなたの態度(積極性、私語、遅刻、途中退出、居眠りなど)を自己評価してください          | 8名   | 4名 | 1名 | 1名 | 0名 | 0名  | 4.4 |

II. 授業の内容について

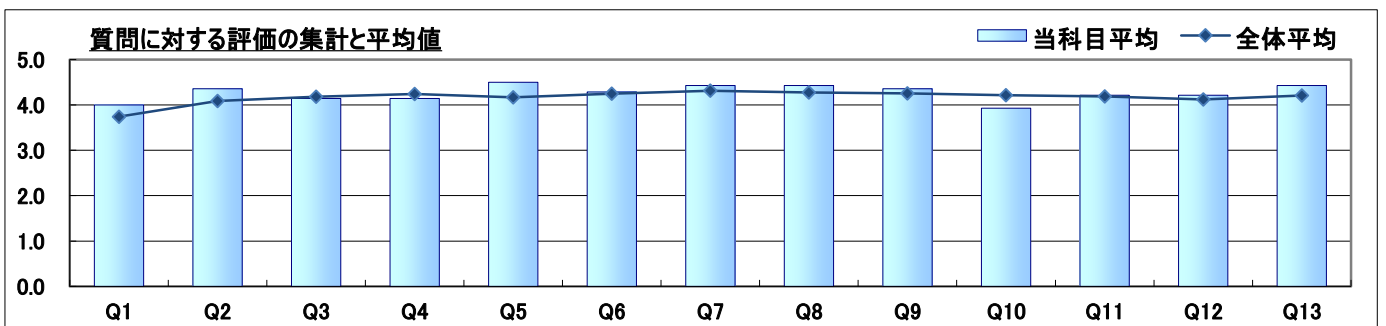
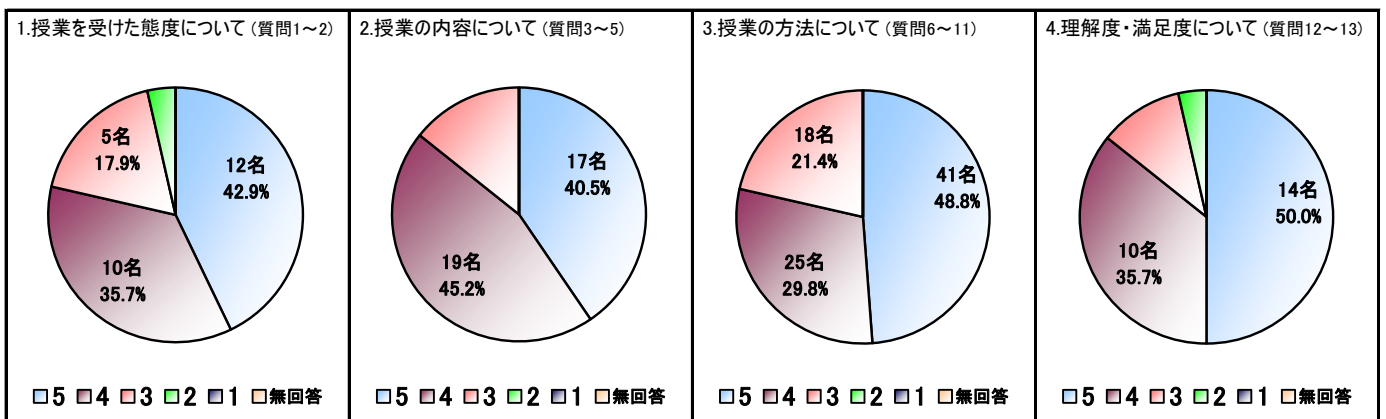
| 質問 | 質問文                           | 回答者数 |    |    |    |    | 無回答 | 平均  |
|----|-------------------------------|------|----|----|----|----|-----|-----|
|    |                               | 5    | 4  | 3  | 2  | 1  |     |     |
| 3  | 授業はよく編成され、まとまっており、わかりやすかったですか | 4名   | 8名 | 2名 | 0名 | 0名 | 0名  | 4.1 |
| 4  | シラバスと授業内容に整合性はありましたか          | 4名   | 8名 | 2名 | 0名 | 0名 | 0名  | 4.1 |
| 5  | 授業内容は興味あるものでしたか               | 9名   | 3名 | 2名 | 0名 | 0名 | 0名  | 4.5 |

III. 授業の方法について

| 質問 | 質問文                            | 回答者数 |    |    |    |    | 無回答 | 平均  |
|----|--------------------------------|------|----|----|----|----|-----|-----|
|    |                                | 5    | 4  | 3  | 2  | 1  |     |     |
| 6  | 話し方は明瞭でしたか                     | 6名   | 6名 | 2名 | 0名 | 0名 | 0名  | 4.3 |
| 7  | 熱意の感じられる授業でしたか                 | 9名   | 2名 | 3名 | 0名 | 0名 | 0名  | 4.4 |
| 8  | 教科書、参考書、配布プリントの使用は適切でしたか       | 8名   | 4名 | 2名 | 0名 | 0名 | 0名  | 4.4 |
| 9  | 板書や機器(OHP、パワーポイントなど)の使用は適切でしたか | 8名   | 3名 | 3名 | 0名 | 0名 | 0名  | 4.4 |
| 10 | 遅刻や私語が授業の妨げにならないように対応していましたか   | 4名   | 5名 | 5名 | 0名 | 0名 | 0名  | 3.9 |
| 11 | 学生の授業参加を促すような工夫がなされていたか        | 6名   | 5名 | 3名 | 0名 | 0名 | 0名  | 4.2 |

IV. 授業に対する理解度、満足度について

| 質問 | 質問文               | 回答者数 |    |    |    |    | 無回答 | 平均  |
|----|-------------------|------|----|----|----|----|-----|-----|
|    |                   | 5    | 4  | 3  | 2  | 1  |     |     |
| 12 | 授業内容を理解できましたか     | 6名   | 6名 | 1名 | 1名 | 0名 | 0名  | 4.2 |
| 13 | この授業に参加して満足できましたか | 8名   | 4名 | 2名 | 0名 | 0名 | 0名  | 4.4 |



|      |         |    |   |
|------|---------|----|---|
| 科目名  | 教養セミナーA |    |   |
| 担当者名 | 斐 孝承    |    |   |
| 曜日   | 木       | 時限 | 4 |

|      |        |
|------|--------|
| 受講者数 | 6名     |
| 回答者数 | 6名     |
| 回答率  | 100.0% |

I. あなたのセミナーを受けた態度について

| 質問 | 質問文                  | 回答者数 |    |    |    |    | 無回答 | 平均  |
|----|----------------------|------|----|----|----|----|-----|-----|
|    |                      | 5    | 4  | 3  | 2  | 1  |     |     |
| 1  | あなたは積極的にセミナーに参加しましたか | 3名   | 2名 | 1名 | 0名 | 0名 | 0名  | 4.3 |

II. セミナーの内容について

| 質問 | 質問文                  | 回答者数 |    |    |    |    | 無回答 | 平均  |
|----|----------------------|------|----|----|----|----|-----|-----|
|    |                      | 5    | 4  | 3  | 2  | 1  |     |     |
| 2  | 内容は興味を持てるものでしたか      | 4名   | 1名 | 1名 | 0名 | 0名 | 0名  | 4.5 |
| 3  | 学ぶことに対して興味・関心が増しましたか | 4名   | 1名 | 1名 | 0名 | 0名 | 0名  | 4.5 |

III. 担当教員の取り組みについて

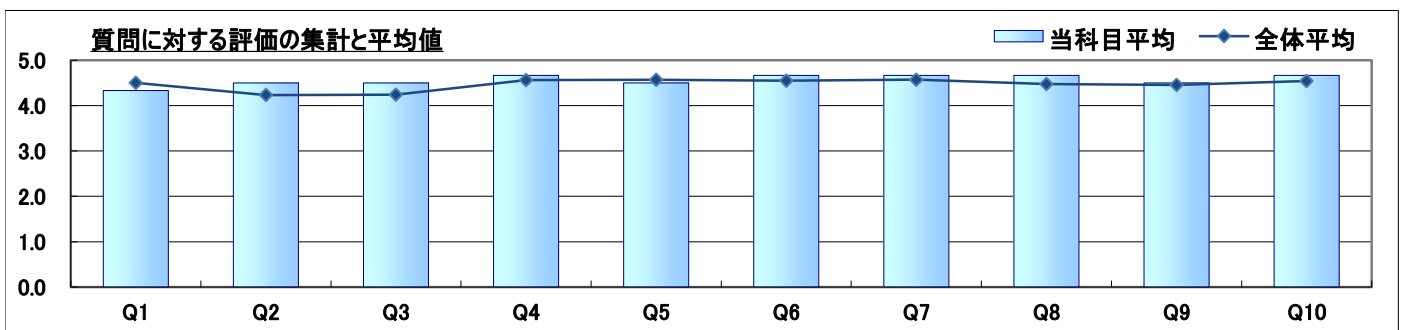
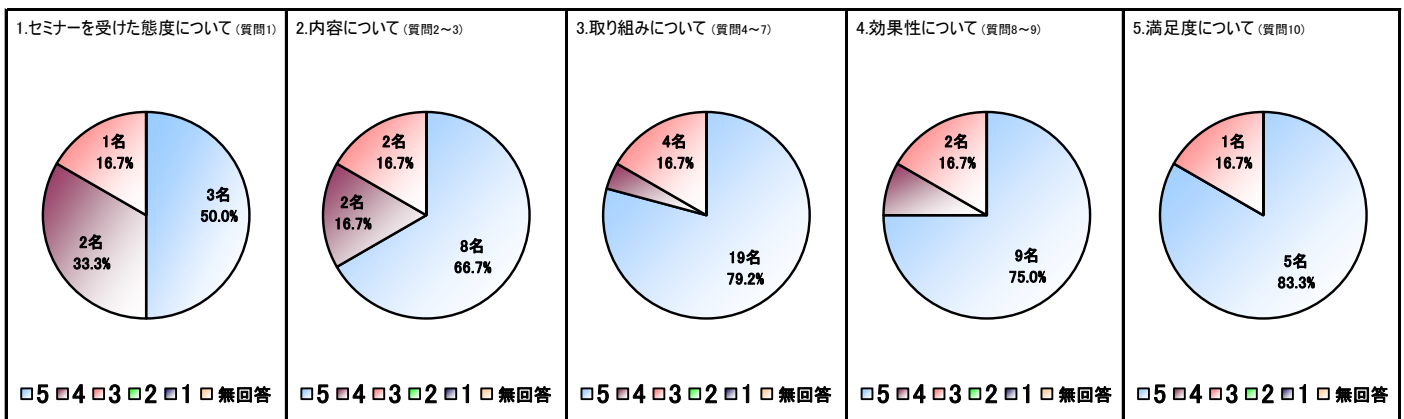
| 質問 | 質問文                        | 回答者数 |    |    |    |    | 無回答 | 平均  |
|----|----------------------------|------|----|----|----|----|-----|-----|
|    |                            | 5    | 4  | 3  | 2  | 1  |     |     |
| 4  | 教員はセミナーに対して熱意を持っていましたか     | 5名   | 0名 | 1名 | 0名 | 0名 | 0名  | 4.7 |
| 5  | あなたの疑問や質問に対して誠実に応えていましたか   | 4名   | 1名 | 1名 | 0名 | 0名 | 0名  | 4.5 |
| 6  | 学生の参加(ディスカッションなど)を促していましたか | 5名   | 0名 | 1名 | 0名 | 0名 | 0名  | 4.7 |
| 7  | あなたの相談等に対して誠実に対応していましたか    | 5名   | 0名 | 1名 | 0名 | 0名 | 0名  | 4.7 |

IV. セミナーの効果性について

| 質問 | 質問文                         | 回答者数 |    |    |    |    | 無回答 | 平均  |
|----|-----------------------------|------|----|----|----|----|-----|-----|
|    |                             | 5    | 4  | 3  | 2  | 1  |     |     |
| 8  | 聞く・話す・読む・書くの基礎訓練になったと思えましたか | 5名   | 0名 | 1名 | 0名 | 0名 | 0名  | 4.7 |
| 9  | 物の見方・考え方や学習方法等の勉強になりましたか    | 4名   | 1名 | 1名 | 0名 | 0名 | 0名  | 4.5 |

V. セミナーに対する満足度について

| 質問 | 質問文                 | 回答者数 |    |    |    |    | 無回答 | 平均  |
|----|---------------------|------|----|----|----|----|-----|-----|
|    |                     | 5    | 4  | 3  | 2  | 1  |     |     |
| 10 | このセミナーに参加して満足できましたか | 5名   | 0名 | 1名 | 0名 | 0名 | 0名  | 4.7 |



|      |         |    |   |
|------|---------|----|---|
| 科目名  | 精神保健福祉論 |    |   |
| 担当者名 | 細野 広美   |    |   |
| 曜日   | 月       | 時限 | 2 |

|      |       |
|------|-------|
| 受講者数 | 46名   |
| 回答者数 | 38名   |
| 回答率  | 82.6% |

I. あなたの授業を受けた態度について

| 質問 | 質問文  | 回答者数 |     |     |    |    | 無回答 | 平均  |
|----|--|------|-----|-----|----|----|-----|-----|
|    |  | 5    | 4   | 3   | 2  | 1  |     |     |
| 1  | なんらかの準備学習(教科書を予め読む等の予習や、前回の復習、関連する図書などを調べる)などを行いましたか | 4名   | 14名 | 16名 | 2名 | 2名 | 0名  | 3.4 |
| 2  | 授業中のあなたの態度(積極性、私語、遅刻、途中退出、居眠りなど)を自己評価してください          | 9名   | 14名 | 14名 | 0名 | 0名 | 1名  | 3.9 |

II. 授業の内容について

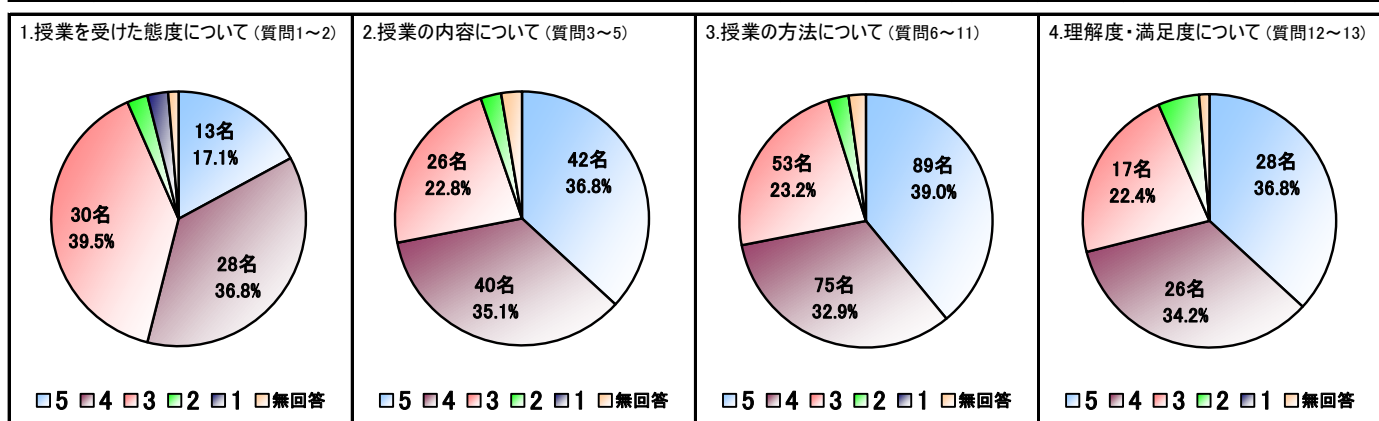
| 質問 | 質問文                           | 回答者数 |     |     |    |    | 無回答 | 平均  |
|----|-------------------------------|------|-----|-----|----|----|-----|-----|
|    |                               | 5    | 4   | 3   | 2  | 1  |     |     |
| 3  | 授業はよく編成され、まとまっており、わかりやすかったですか | 17名  | 11名 | 8名  | 1名 | 0名 | 1名  | 4.2 |
| 4  | シラバスと授業内容に整合性はありましたか          | 13名  | 13名 | 10名 | 1名 | 0名 | 1名  | 4.0 |
| 5  | 授業内容は興味あるものでしたか               | 12名  | 16名 | 8名  | 1名 | 0名 | 1名  | 4.1 |

III. 授業の方法について

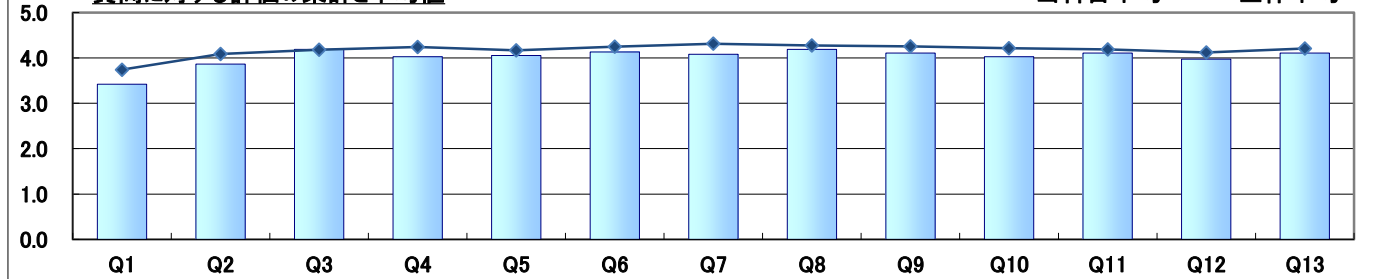
| 質問 | 質問文                            | 回答者数 |     |     |    |    | 無回答 | 平均  |
|----|--------------------------------|------|-----|-----|----|----|-----|-----|
|    |                                | 5    | 4   | 3   | 2  | 1  |     |     |
| 6  | 話し方は明瞭でしたか                     | 15名  | 14名 | 8名  | 1名 | 0名 | 0名  | 4.1 |
| 7  | 熱意の感じられる授業でしたか                 | 14名  | 13名 | 9名  | 1名 | 0名 | 1名  | 4.1 |
| 8  | 教科書、参考書、配布プリントの使用は適切でしたか       | 17名  | 11名 | 8名  | 1名 | 0名 | 1名  | 4.2 |
| 9  | 板書や機器(OHP、パワーポイントなど)の使用は適切でしたか | 15名  | 12名 | 9名  | 1名 | 0名 | 1名  | 4.1 |
| 10 | 遅刻や私語が授業の妨げにならないように対応していましたか   | 13名  | 13名 | 10名 | 1名 | 0名 | 1名  | 4.0 |
| 11 | 学生の授業参加を促すような工夫がなされていましたか      | 15名  | 12名 | 9名  | 1名 | 0名 | 1名  | 4.1 |

IV. 授業に対する理解度、満足度について

| 質問 | 質問文               | 回答者数 |     |    |    |    | 無回答 | 平均  |
|----|-------------------|------|-----|----|----|----|-----|-----|
|    |                   | 5    | 4   | 3  | 2  | 1  |     |     |
| 12 | 授業内容を理解できましたか     | 12名  | 15名 | 9名 | 2名 | 0名 | 0名  | 4.0 |
| 13 | この授業に参加して満足できましたか | 16名  | 11名 | 8名 | 2名 | 0名 | 1名  | 4.1 |



質問に対する評価の集計と平均値





|      |                   |    |   |
|------|-------------------|----|---|
| 科目名  | 精神保健福祉相談援助の基盤(専門) |    |   |
| 担当者名 | 細野 広美             |    |   |
| 曜日   | 月                 | 時限 | 4 |

|      |       |
|------|-------|
| 受講者数 | 43名   |
| 回答者数 | 36名   |
| 回答率  | 83.7% |

I. あなたの授業を受けた態度について

| 質問 | 質問文   | 回答者数 |     |     |    |    | 無回答 | 平均  |
|----|---|------|-----|-----|----|----|-----|-----|
|    |   | 5    | 4   | 3   | 2  | 1  |     |     |
| 1  | なんらかの準備学習(教科書を予め読む等の予習や、前回の復習、関連する図書などを調べる)などをしましたか | 7名   | 10名 | 15名 | 2名 | 2名 | 0名  | 3.5 |
| 2  | 授業中のあなたの態度(積極性、私語、遅刻、途中退出、居眠りなど)を自己評価してください         | 15名  | 10名 | 11名 | 0名 | 0名 | 0名  | 4.1 |

II. 授業の内容について

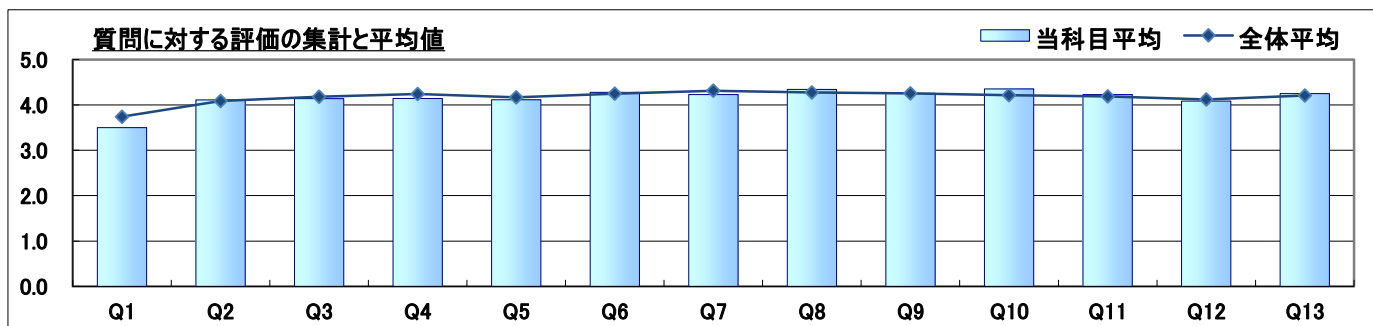
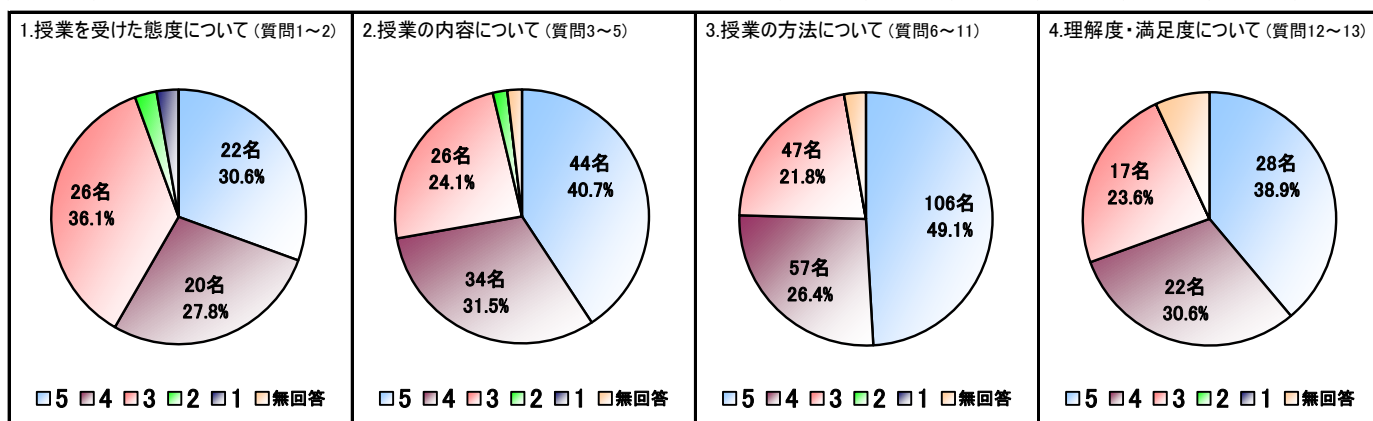
| 質問 | 質問文                           | 回答者数 |     |    |    |    | 無回答 | 平均  |
|----|-------------------------------|------|-----|----|----|----|-----|-----|
|    |                               | 5    | 4   | 3  | 2  | 1  |     |     |
| 3  | 授業はよく編成され、まとまっており、わかりやすかったですか | 14名  | 13名 | 9名 | 0名 | 0名 | 0名  | 4.1 |
| 4  | シラバスと授業内容に整合性はありましたか          | 15名  | 11名 | 8名 | 1名 | 0名 | 1名  | 4.1 |
| 5  | 授業内容は興味あるものでしたか               | 15名  | 10名 | 9名 | 1名 | 0名 | 1名  | 4.1 |

III. 授業の方法について

| 質問 | 質問文                            | 回答者数 |     |    |    |    | 無回答 | 平均  |
|----|--------------------------------|------|-----|----|----|----|-----|-----|
|    |                                | 5    | 4   | 3  | 2  | 1  |     |     |
| 6  | 話し方は明瞭でしたか                     | 19名  | 8名  | 9名 | 0名 | 0名 | 0名  | 4.3 |
| 7  | 熱意の感じられる授業でしたか                 | 17名  | 9名  | 9名 | 0名 | 0名 | 1名  | 4.2 |
| 8  | 教科書、参考書、配布プリントの使用は適切でしたか       | 19名  | 9名  | 7名 | 0名 | 0名 | 1名  | 4.3 |
| 9  | 板書や機器(OHP、パワーポイントなど)の使用は適切でしたか | 17名  | 10名 | 8名 | 0名 | 0名 | 1名  | 4.3 |
| 10 | 遅刻や私語が授業の妨げにならないように対応していましたか   | 18名  | 10名 | 6名 | 0名 | 0名 | 2名  | 4.4 |
| 11 | 学生の授業参加を促すような工夫がなされていましたか      | 16名  | 11名 | 8名 | 0名 | 0名 | 1名  | 4.2 |

IV. 授業に対する理解度、満足度について

| 質問 | 質問文               | 回答者数 |     |     |    |    | 無回答 | 平均  |
|----|-------------------|------|-----|-----|----|----|-----|-----|
|    |                   | 5    | 4   | 3   | 2  | 1  |     |     |
| 12 | 授業内容を理解できましたか     | 13名  | 12名 | 10名 | 0名 | 0名 | 1名  | 4.1 |
| 13 | この授業に参加して満足できましたか | 15名  | 10名 | 7名  | 0名 | 0名 | 4名  | 4.3 |





|      |         |    |   |
|------|---------|----|---|
| 科目名  | 専門基礎演習A |    |   |
| 担当者名 | 細野 広美   |    |   |
| 曜日   | 水       | 時限 | 1 |

|      |        |
|------|--------|
| 受講者数 | 8名     |
| 回答者数 | 8名     |
| 回答率  | 100.0% |

I. あなたの授業を受けた態度について

| 質問 | 質問文  | 回答者数 |    |    |    |    | 無回答 | 平均 |     |
|----|--|------|----|----|----|----|-----|----|-----|
|    |  | 5    | 4  | 3  | 2  | 1  |     |    |     |
| 1  | なんらかの準備学習(教科書を予め読む等の予習や、前回の復習、関連する図書などを調べる)などを行いましたか | した   | ←  |    |    | →  |     | 0名 | 4.6 |
|    |  | 5名   | 3名 | 0名 | 0名 | 0名 |     |    |     |
| 2  | 授業中のあなたの態度(積極性、私語、遅刻、途中退出、居眠りなど)を自己評価してください          | 熱心   | ←  |    |    | →  |     | 0名 | 4.5 |
|    |  | 4名   | 4名 | 0名 | 0名 | 0名 |     |    |     |

II. 授業の内容について

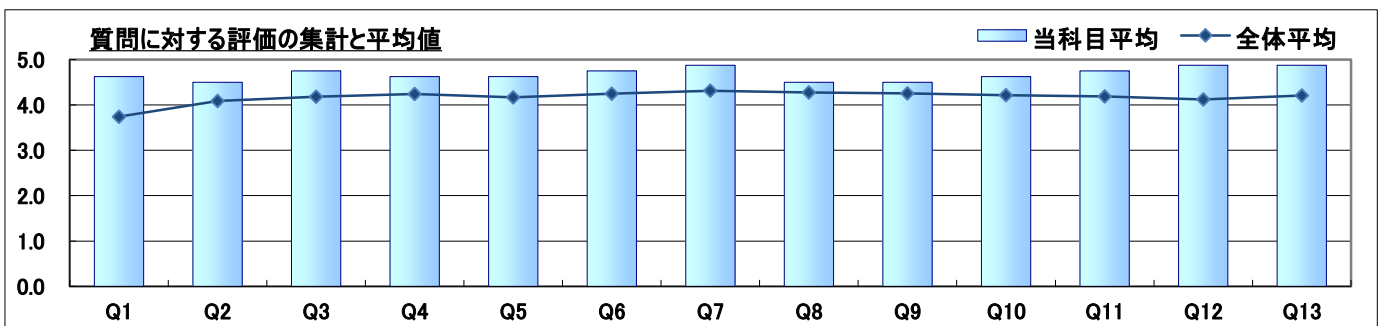
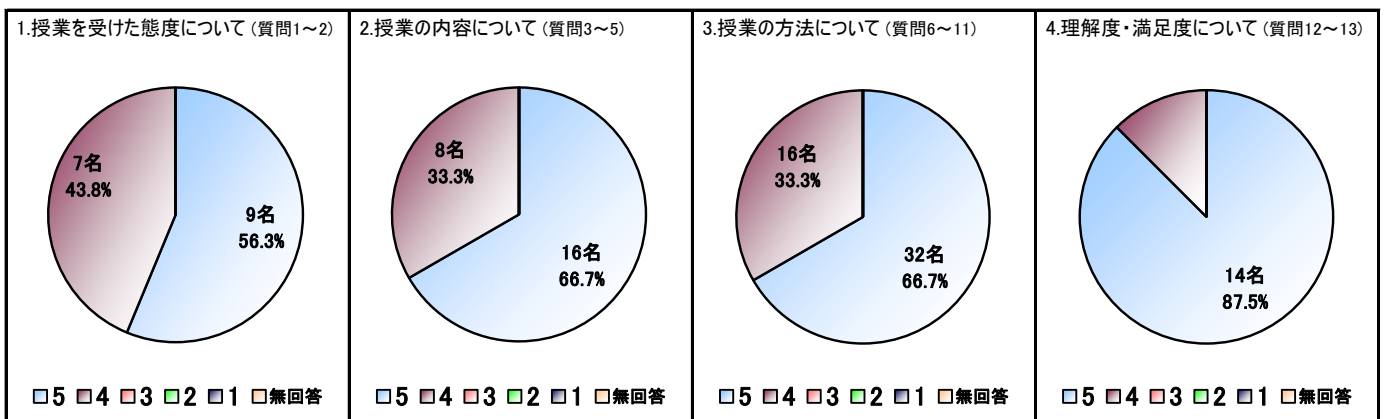
| 質問 | 質問文                           | 回答者数 |    |    |    |    | 無回答 | 平均 |     |
|----|-------------------------------|------|----|----|----|----|-----|----|-----|
|    |                               | 5    | 4  | 3  | 2  | 1  |     |    |     |
| 3  | 授業はよく編成され、まとまっており、わかりやすかったですか | 良い   | ←  |    |    | →  |     | 0名 | 4.8 |
|    |                               | 6名   | 2名 | 0名 | 0名 | 0名 |     |    |     |
| 4  | シラバスと授業内容に整合性はありましたか          | 良い   | ←  |    |    | →  |     | 0名 | 4.6 |
|    |                               | 5名   | 3名 | 0名 | 0名 | 0名 |     |    |     |
| 5  | 授業内容は興味あるものでしたか               | 良い   | ←  |    |    | →  |     | 0名 | 4.6 |
|    |                               | 5名   | 3名 | 0名 | 0名 | 0名 |     |    |     |

III. 授業の方法について

| 質問 | 質問文                            | 回答者数 |    |    |    |    | 無回答 | 平均 |     |
|----|--------------------------------|------|----|----|----|----|-----|----|-----|
|    |                                | 5    | 4  | 3  | 2  | 1  |     |    |     |
| 6  | 話し方は明瞭でしたか                     | 良い   | ←  |    |    | →  |     | 0名 | 4.8 |
|    |                                | 6名   | 2名 | 0名 | 0名 | 0名 |     |    |     |
| 7  | 熱意の感じられる授業でしたか                 | 良い   | ←  |    |    | →  |     | 0名 | 4.9 |
|    |                                | 7名   | 1名 | 0名 | 0名 | 0名 |     |    |     |
| 8  | 教科書、参考書、配布プリントの使用は適切でしたか       | 良い   | ←  |    |    | →  |     | 0名 | 4.5 |
|    |                                | 4名   | 4名 | 0名 | 0名 | 0名 |     |    |     |
| 9  | 板書や機器(OHP、パワーポイントなど)の使用は適切でしたか | 良い   | ←  |    |    | →  |     | 0名 | 4.5 |
|    |                                | 4名   | 4名 | 0名 | 0名 | 0名 |     |    |     |
| 10 | 遅刻や私語が授業の妨げにならないように対応していましたか   | 良い   | ←  |    |    | →  |     | 0名 | 4.6 |
|    |                                | 5名   | 3名 | 0名 | 0名 | 0名 |     |    |     |
| 11 | 学生の授業参加を促すような工夫がなされていましたか      | 良い   | ←  |    |    | →  |     | 0名 | 4.8 |
|    |                                | 6名   | 2名 | 0名 | 0名 | 0名 |     |    |     |

IV. 授業に対する理解度、満足度について

| 質問 | 質問文               | 回答者数 |    |    |    |    | 無回答 | 平均 |     |
|----|-------------------|------|----|----|----|----|-----|----|-----|
|    |                   | 5    | 4  | 3  | 2  | 1  |     |    |     |
| 12 | 授業内容を理解できましたか     | できた  | ←  |    |    | →  |     | 0名 | 4.9 |
|    |                   | 7名   | 1名 | 0名 | 0名 | 0名 |     |    |     |
| 13 | この授業に参加して満足できましたか | 満足   | ←  |    |    | →  |     | 0名 | 4.9 |
|    |                   | 7名   | 1名 | 0名 | 0名 | 0名 |     |    |     |



|      |         |    |   |
|------|---------|----|---|
| 科目名  | 教養セミナーA |    |   |
| 担当者名 | 細野 広美   |    |   |
| 曜日   | 木       | 時限 | 4 |

|      |        |
|------|--------|
| 受講者数 | 6名     |
| 回答者数 | 6名     |
| 回答率  | 100.0% |

I. あなたのセミナーを受けた態度について

| 質問 | 質問文                  | 回答者数 |    |    |    |    | 無回答 | 平均  |
|----|----------------------|------|----|----|----|----|-----|-----|
|    |                      | 5    | 4  | 3  | 2  | 1  |     |     |
| 1  | あなたは積極的にセミナーに参加しましたか | 5名   | 1名 | 0名 | 0名 | 0名 | 0名  | 4.8 |

II. セミナーの内容について

| 質問 | 質問文                  | 回答者数 |    |    |    |    | 無回答 | 平均  |
|----|----------------------|------|----|----|----|----|-----|-----|
|    |                      | 5    | 4  | 3  | 2  | 1  |     |     |
| 2  | 内容は興味を持てるものでしたか      | 5名   | 1名 | 0名 | 0名 | 0名 | 0名  | 4.8 |
| 3  | 学ぶことに対して興味・関心が増しましたか | 5名   | 1名 | 0名 | 0名 | 0名 | 0名  | 4.8 |

III. 担当教員の取り組みについて

| 質問 | 質問文                        | 回答者数 |    |    |    |    | 無回答 | 平均  |
|----|----------------------------|------|----|----|----|----|-----|-----|
|    |                            | 5    | 4  | 3  | 2  | 1  |     |     |
| 4  | 教員はセミナーに対して熱意を持っていましたか     | 6名   | 0名 | 0名 | 0名 | 0名 | 0名  | 5.0 |
| 5  | あなたの疑問や質問に対して誠実に応えていましたか   | 6名   | 0名 | 0名 | 0名 | 0名 | 0名  | 5.0 |
| 6  | 学生の参加(ディスカッションなど)を促していましたか | 5名   | 1名 | 0名 | 0名 | 0名 | 0名  | 4.8 |
| 7  | あなたの相談等に対して誠実に対応していましたか    | 5名   | 0名 | 1名 | 0名 | 0名 | 0名  | 4.7 |

IV. セミナーの効果性について

| 質問 | 質問文                         | 回答者数 |    |    |    |    | 無回答 | 平均  |
|----|-----------------------------|------|----|----|----|----|-----|-----|
|    |                             | 5    | 4  | 3  | 2  | 1  |     |     |
| 8  | 聞く・話す・読む・書くの基礎訓練になったと思えましたか | 6名   | 0名 | 0名 | 0名 | 0名 | 0名  | 5.0 |
| 9  | 物の見方・考え方や学習方法等の勉強になりましたか    | 6名   | 0名 | 0名 | 0名 | 0名 | 0名  | 5.0 |

V. セミナーに対する満足度について

| 質問 | 質問文                 | 回答者数 |    |    |    |    | 無回答 | 平均  |
|----|---------------------|------|----|----|----|----|-----|-----|
|    |                     | 5    | 4  | 3  | 2  | 1  |     |     |
| 10 | このセミナーに参加して満足できましたか | 5名   | 1名 | 0名 | 0名 | 0名 | 0名  | 4.8 |

