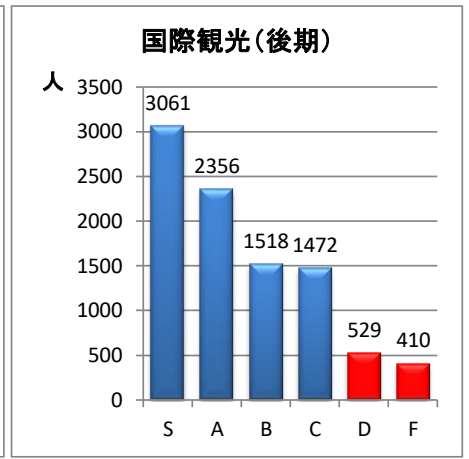
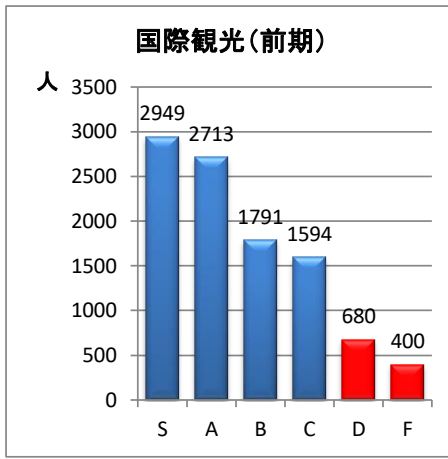
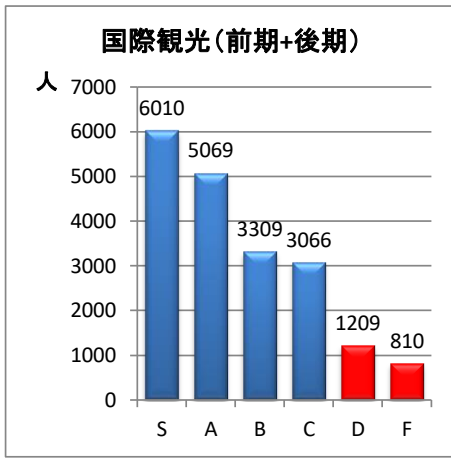


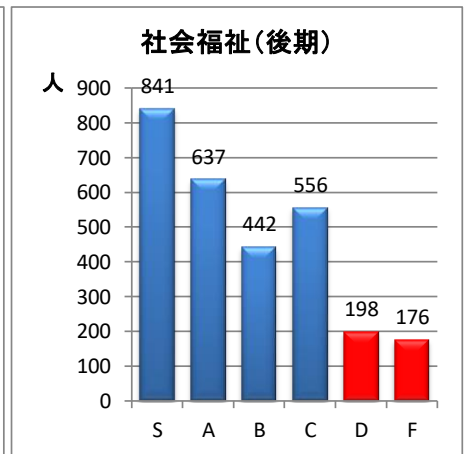
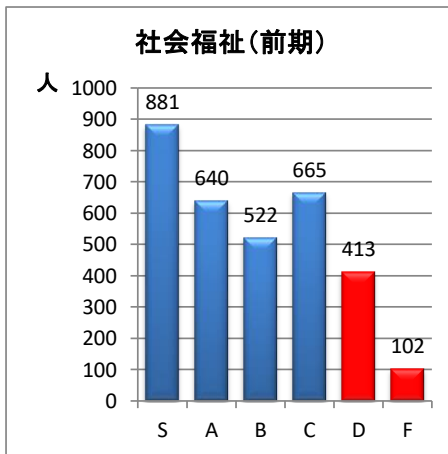
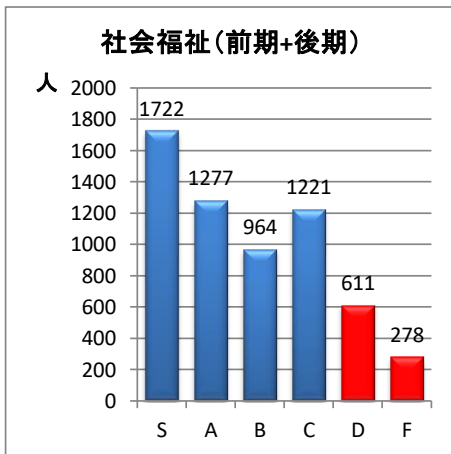
令和元(2019)年度 全学年 学科別評定グラフ



	人数	割合
S	6,010	30.9%
A	5,069	26.0%
B	3,309	17.0%
C	3,066	15.7%
D	1,209	6.2%
F	810	4.2%
総計	19,473	100.0%

	人数	割合
S	2,949	29.1%
A	2,713	26.8%
B	1,791	17.7%
C	1,594	15.7%
D	680	6.7%
F	400	3.9%
総計	10,127	100.0%

	人数	割合
S	3,061	32.8%
A	2,356	25.2%
B	1,518	16.2%
C	1,472	15.8%
D	529	5.7%
F	410	4.4%
総計	9,346	100.0%



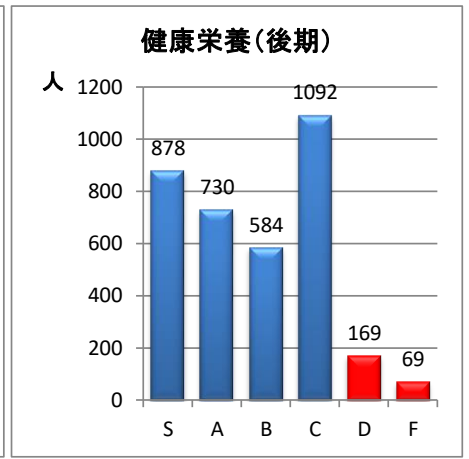
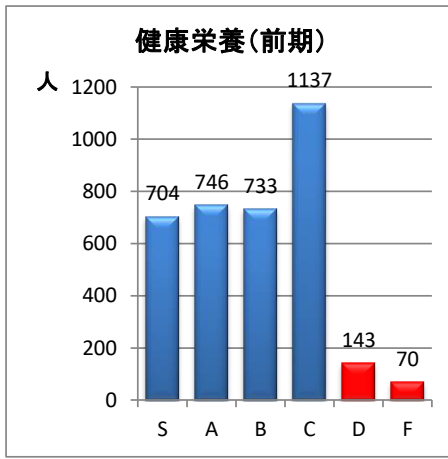
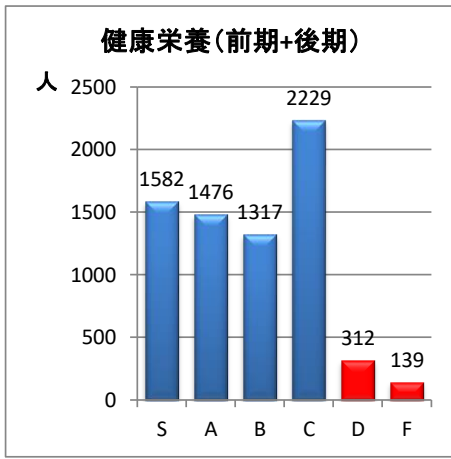
	人数	割合
S	1,722	28.4%
A	1,277	21.0%
B	964	15.9%
C	1,221	20.1%
D	611	10.1%
F	278	4.6%
総計	6,073	100.0%

	人数	割合
S	881	27.3%
A	640	19.9%
B	522	16.2%
C	665	20.6%
D	413	12.8%
F	102	3.2%
総計	3,223	100.0%

	人数	割合
S	841	29.5%
A	637	22.4%
B	442	15.5%
C	556	19.5%
D	198	6.9%
F	176	6.2%
総計	2,850	100.0%

評価	評点	グレードポイント	評価基準	
合格	S	100~90点	4.0	到達目標を十分達成し、きわめて優秀な成績を修めている。
	A	89~80点	3.0	到達目標を十分に達成している。
	B	79~70点	2.0	到達目標を達成している。
	C	69~60点	1.0	到達目標を最低限達成している。
不合格	D	59点以下	0	到達目標を達成していない。
	F	出席不良・受験放棄		出席・試験(レポート等の提出)の評価要件を欠格。

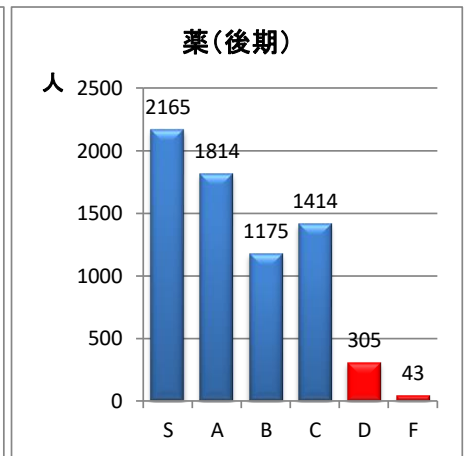
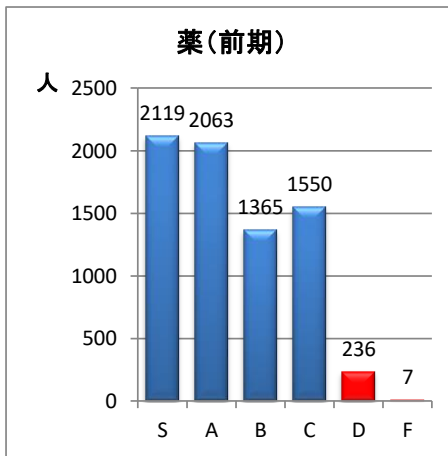
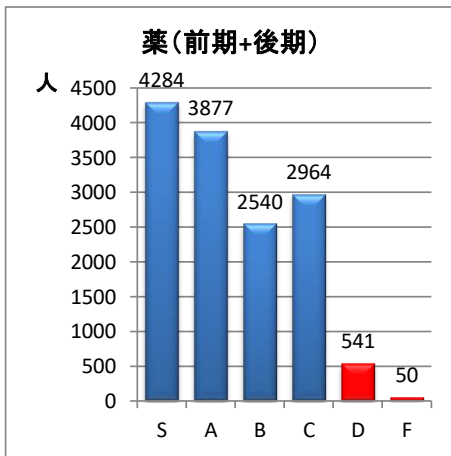
令和元(2019)年度 全学年 学科別評定グラフ



	人数	割合
S	1,582	22.4%
A	1,476	20.9%
B	1,317	18.7%
C	2,229	31.6%
D	312	4.4%
F	139	2.0%
総計	7,055	100.0%

	人数	割合
S	704	19.9%
A	746	21.1%
B	733	20.7%
C	1,137	32.2%
D	143	4.0%
F	70	2.0%
総計	3,533	100.0%

	人数	割合
S	878	24.9%
A	730	20.7%
B	584	16.6%
C	1,092	31.0%
D	169	4.8%
F	69	2.0%
総計	3,522	100.0%



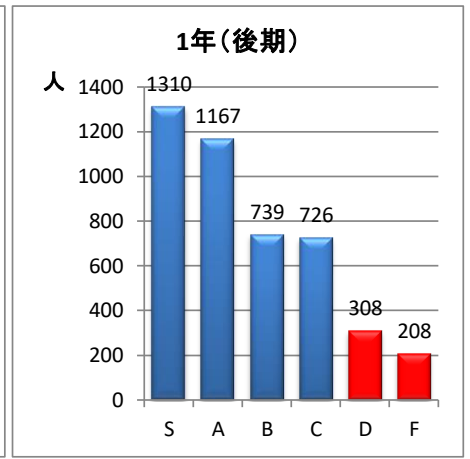
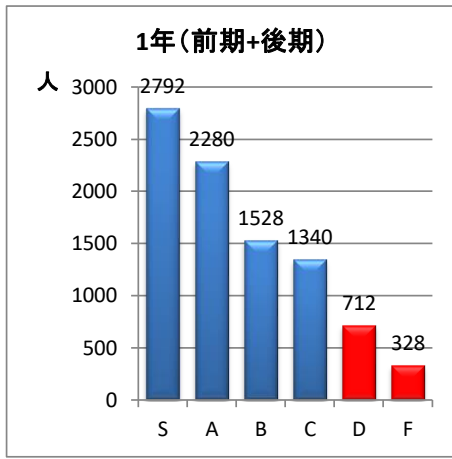
	人数	割合
S	4,284	30.1%
A	3,877	27.2%
B	2,540	17.8%
C	2,964	20.8%
D	541	3.8%
F	50	0.4%
総計	14,256	100.0%

	人数	割合
S	2,119	28.9%
A	2,063	28.1%
B	1,365	18.6%
C	1,550	21.1%
D	236	3.2%
F	7	0.1%
総計	7,340	100.0%

	人数	割合
S	2,165	31.3%
A	1,814	26.2%
B	1,175	17.0%
C	1,414	20.4%
D	305	4.4%
F	43	0.6%
総計	6,916	100.0%

評価	評点	グレードポイント	評価基準	
合格	S	100~90点	4.0	到達目標を十分達成し、きわめて優秀な成績を修めている。
	A	89~80点	3.0	到達目標を十分に達成している。
	B	79~70点	2.0	到達目標を達成している。
	C	69~60点	1.0	到達目標を最低限達成している。
不合格	D	59点以下	0	到達目標を達成していない。
	F	出席不良・受験放棄		出席・試験(レポート等の提出)の評価要件を欠格。

令和元(2019)年度 人間社会学部 評定グラフ



1年(前期+後期)

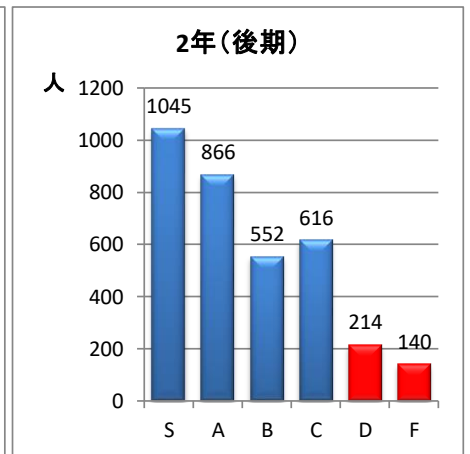
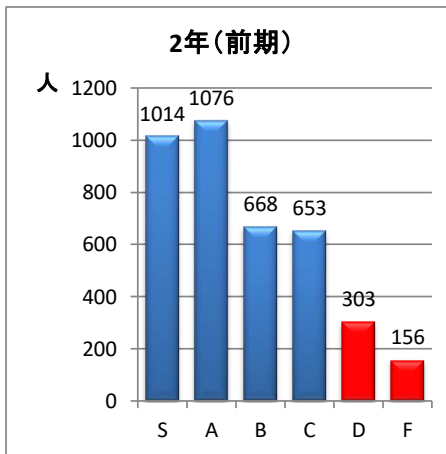
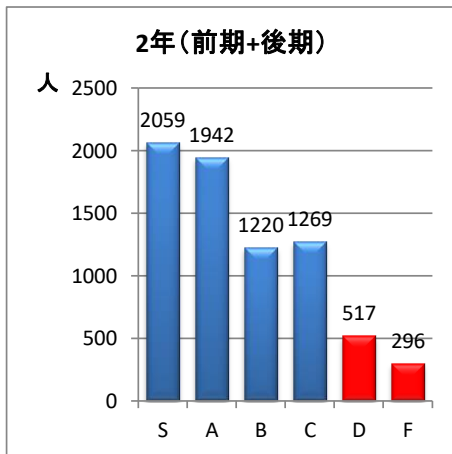
評価	人数	割合
S	2,792	31.1%
A	2,280	25.4%
B	1,528	17.0%
C	1,340	14.9%
D	712	7.9%
F	328	3.7%
総計	8,980	100.0%

1年(前期)

評価	人数	割合
S	1,482	32.8%
A	1,113	24.6%
B	789	17.4%
C	614	13.6%
D	404	8.9%
F	120	2.7%
総計	4,522	100.0%

1年(後期)

評価	人数	割合
S	1,310	29.4%
A	1,167	26.2%
B	739	16.6%
C	726	16.3%
D	308	6.9%
F	208	4.7%
総計	4,458	100.0%



2年(前期+後期)

評価	人数	割合
S	2,059	28.2%
A	1,942	26.6%
B	1,220	16.7%
C	1,269	17.4%
D	517	7.1%
F	296	4.1%
総計	7,303	100.0%

2年(前期)

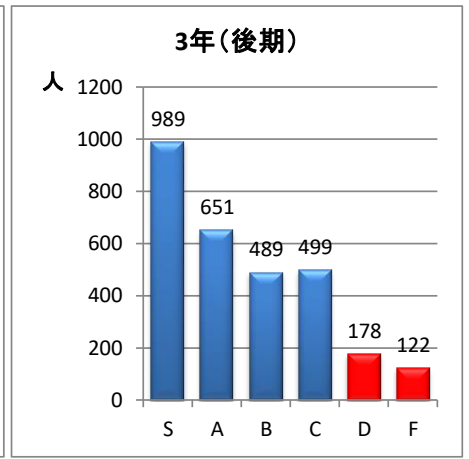
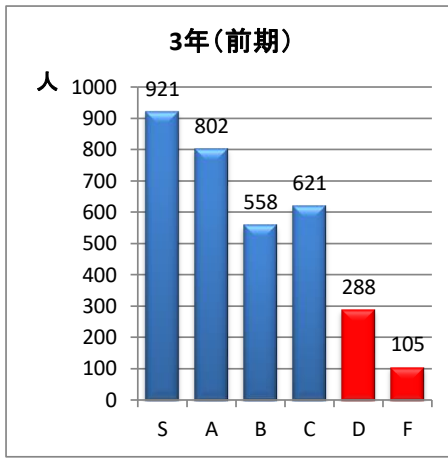
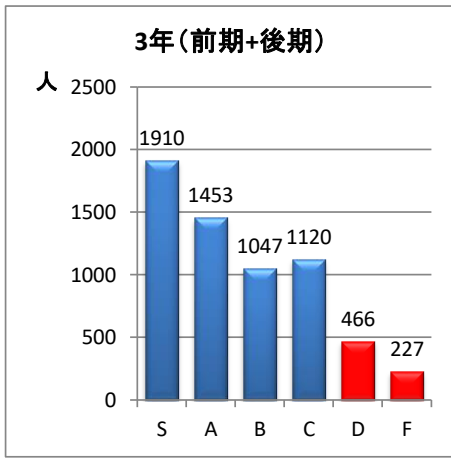
評価	人数	割合
S	1,014	26.2%
A	1,076	27.8%
B	668	17.3%
C	653	16.9%
D	303	7.8%
F	156	4.0%
総計	3,870	100.0%

2年(後期)

評価	人数	割合
S	1,045	30.4%
A	866	25.2%
B	552	16.1%
C	616	17.9%
D	214	6.2%
F	140	4.1%
総計	3,433	100.0%

評価	評点	グレードポイント	評価基準	
合格	S	100~90点	4.0	到達目標を十分達成し、きわめて優秀な成績を修めている。
	A	89~80点	3.0	到達目標を十分に達成している。
	B	79~70点	2.0	到達目標を達成している。
	C	69~60点	1.0	到達目標を最低限達成している。
不合格	D	59点以下	0	到達目標を達成していない。
	F	出席不良・受験放棄		出席・試験(レポート等の提出)の評価要件を欠格。

令和元(2019)年度 人間社会学部 評定グラフ



3年(前期+後期)

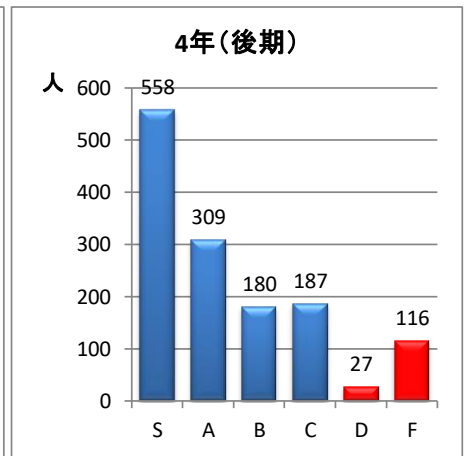
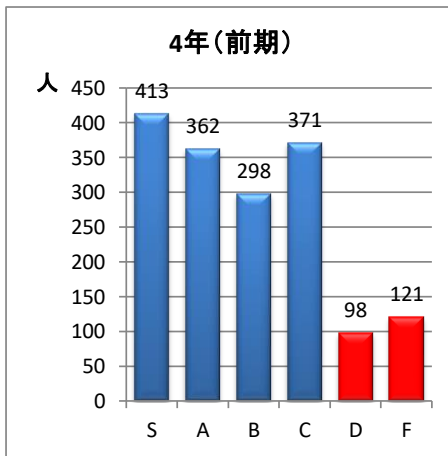
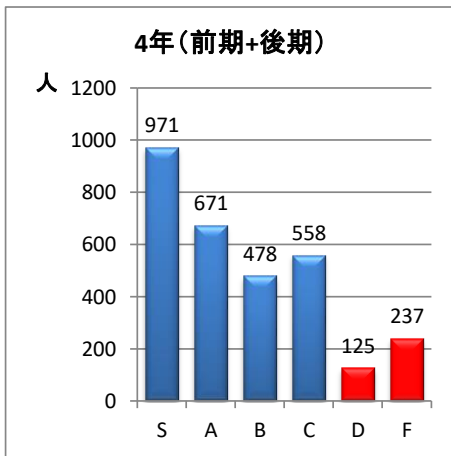
評定	人数	割合
S	1,910	30.7%
A	1,453	23.3%
B	1,047	16.8%
C	1,120	18.0%
D	466	7.5%
F	227	3.6%
総計	6,223	100.0%

3年(前期)

評定	人数	割合
S	921	28.0%
A	802	24.3%
B	558	16.9%
C	621	18.8%
D	288	8.7%
F	105	3.2%
総計	3,295	100.0%

3年(後期)

評定	人数	割合
S	989	33.8%
A	651	22.2%
B	489	16.7%
C	499	17.0%
D	178	6.1%
F	122	4.2%
総計	2,928	100.0%



4年(前期+後期)

評定	人数	割合
S	971	31.9%
A	671	22.1%
B	478	15.7%
C	558	18.4%
D	125	4.1%
F	237	7.8%
総計	3,040	100.0%

4年(前期)

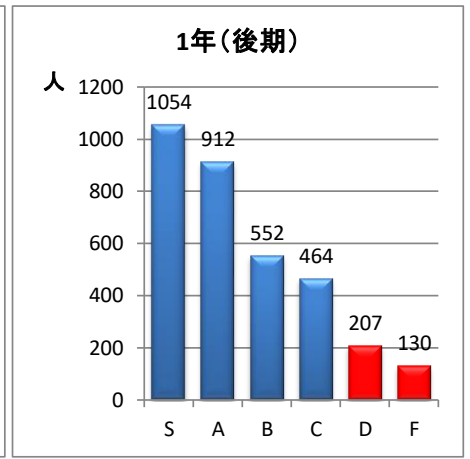
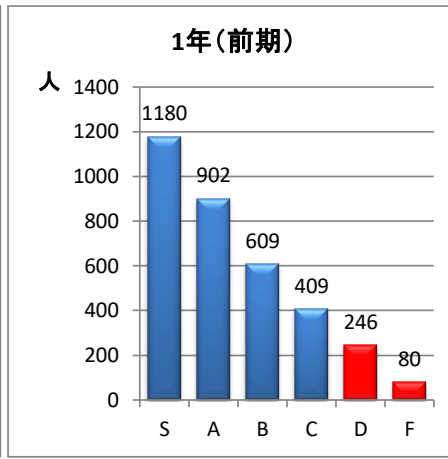
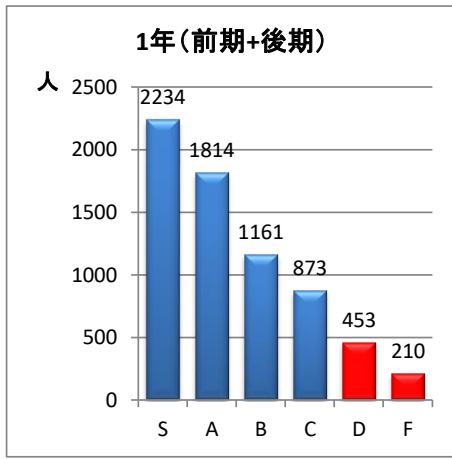
評定	人数	割合
S	413	24.8%
A	362	21.8%
B	298	17.9%
C	371	22.3%
D	98	5.9%
F	121	7.3%
総計	1,663	100.0%

4年(後期)

評定	人数	割合
S	558	40.5%
A	309	22.4%
B	180	13.1%
C	187	13.6%
D	27	2.0%
F	116	8.4%
総計	1,377	100.0%

評価	評点	グレードポイント	評価基準	
合格	S	100~90点	4.0	到達目標を十分達成し、きわめて優秀な成績を修めている。
	A	89~80点	3.0	到達目標を十分に達成している。
	B	79~70点	2.0	到達目標を達成している。
	C	69~60点	1.0	到達目標を最低限達成している。
不合格	D	59点以下	0	到達目標を達成していない。
	F	出席不良・受験放棄		出席・試験(レポート等の提出)の評価要件を欠格。

令和元(2019)年度 国際観光学科 評定グラフ



1年(前期+後期)

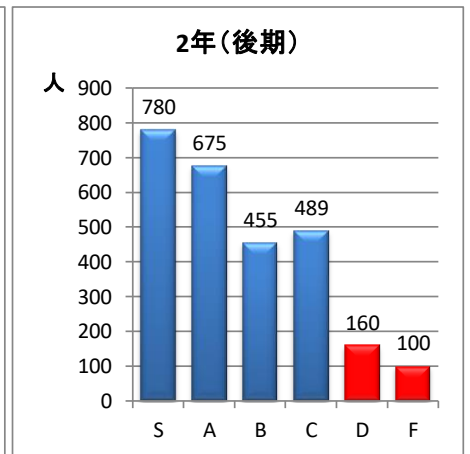
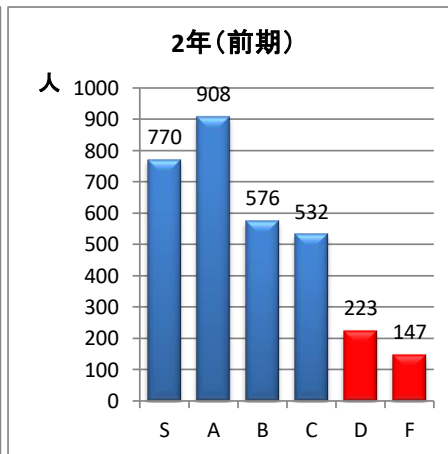
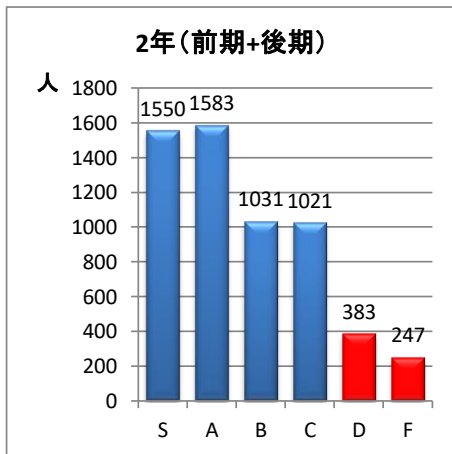
評価	人数	割合
S	2,234	33.1%
A	1,814	26.9%
B	1,161	17.2%
C	873	12.9%
D	453	6.7%
F	210	3.1%
総計	6,745	100.0%

1年(前期)

評価	人数	割合
S	1,180	34.4%
A	902	26.3%
B	609	17.8%
C	409	11.9%
D	246	7.2%
F	80	2.3%
総計	3,426	100.0%

1年(後期)

評価	人数	割合
S	1,054	31.8%
A	912	27.5%
B	552	16.6%
C	464	14.0%
D	207	6.2%
F	130	3.9%
総計	3,319	100.0%



2年(前期+後期)

評価	人数	割合
S	1,550	26.7%
A	1,583	27.2%
B	1,031	17.7%
C	1,021	17.6%
D	383	6.6%
F	247	4.2%
総計	5,815	100.0%

2年(前期)

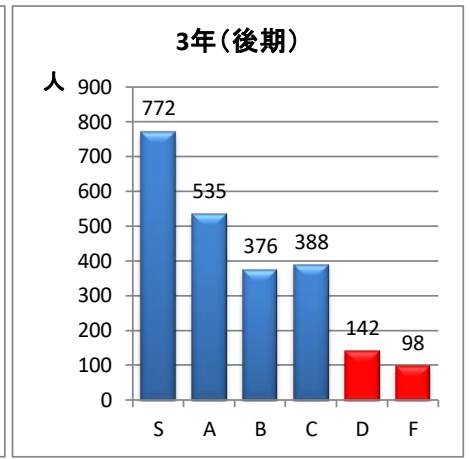
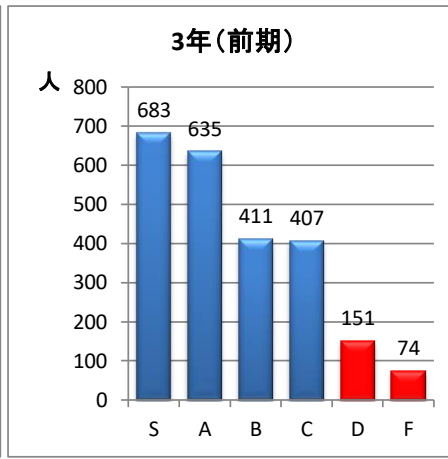
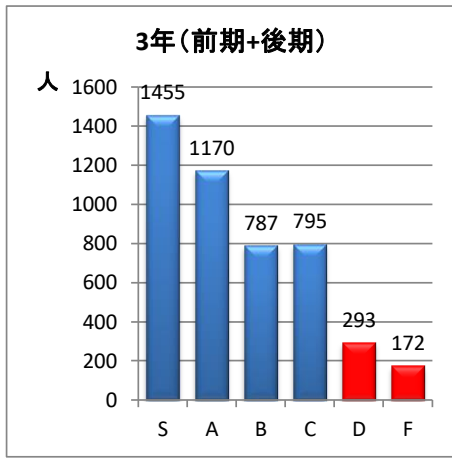
評価	人数	割合
S	770	24.4%
A	908	28.8%
B	576	18.3%
C	532	16.9%
D	223	7.1%
F	147	4.7%
総計	3,156	100.0%

2年(後期)

評価	人数	割合
S	780	29.3%
A	675	25.4%
B	455	17.1%
C	489	18.4%
D	160	6.0%
F	100	3.8%
総計	2,659	100.0%

評価	評点	グレードポイント	評価基準	
合格	S	100~90点	4.0	到達目標を十分達成し、きわめて優秀な成績を修めている。
	A	89~80点	3.0	到達目標を十分に達成している。
	B	79~70点	2.0	到達目標を達成している。
	C	69~60点	1.0	到達目標を最低限達成している。
不合格	D	59点以下	0	到達目標を達成していない。
	F	出席不良・受験放棄		出席・試験(レポート等の提出)の評価要件を欠格。

令和元(2019)年度 国際観光学科 評定グラフ



3年(前期+後期)

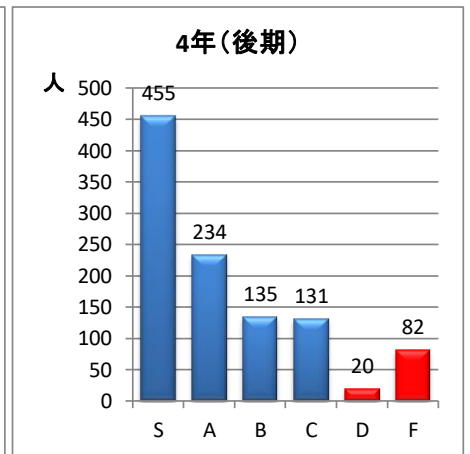
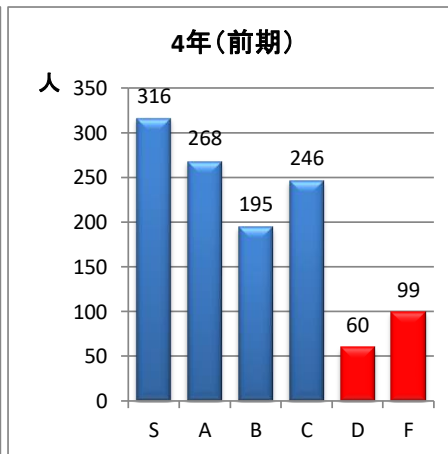
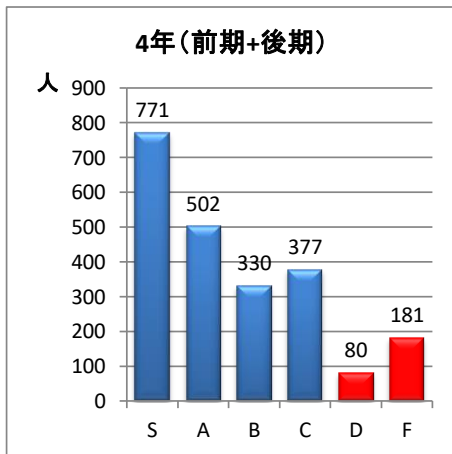
	人数	割合
S	1,455	31.1%
A	1,170	25.0%
B	787	16.8%
C	795	17.0%
D	293	6.3%
F	172	3.7%
総計	4,672	100.0%

3年(前期)

	人数	割合
S	683	28.9%
A	635	26.9%
B	411	17.4%
C	407	17.2%
D	151	6.4%
F	74	3.1%
総計	2,361	100.0%

3年(後期)

	人数	割合
S	772	33.4%
A	535	23.2%
B	376	16.3%
C	388	16.8%
D	142	6.1%
F	98	4.2%
総計	2,311	100.0%



4年(前期+後期)

	人数	割合
S	771	34.4%
A	502	22.4%
B	330	14.7%
C	377	16.8%
D	80	3.6%
F	181	8.1%
総計	2,241	100.0%

4年(前期)

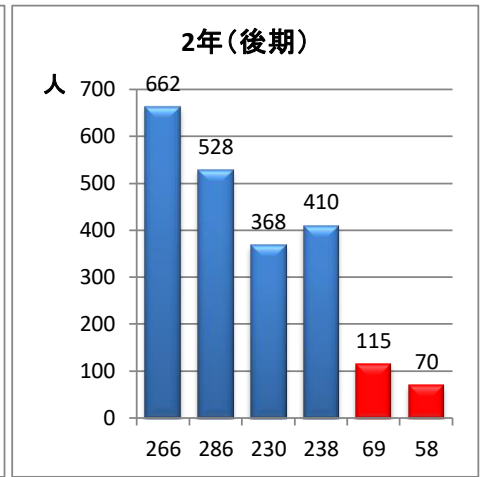
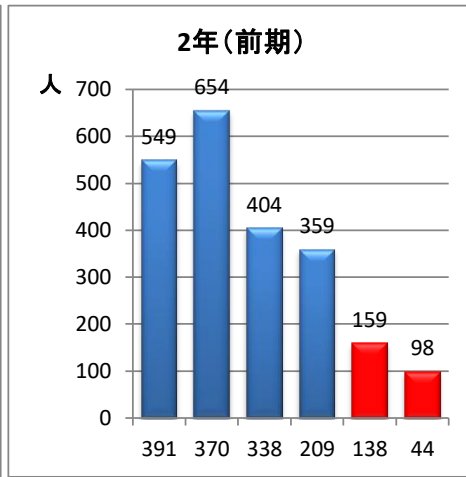
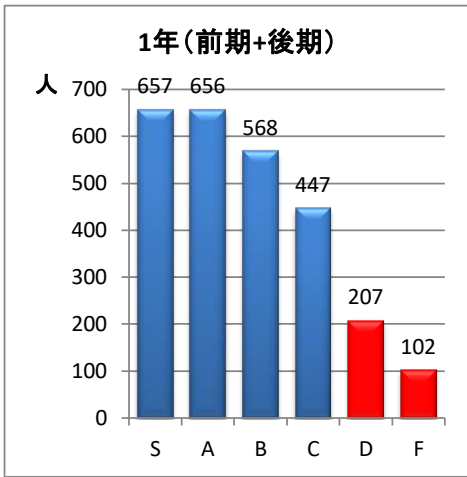
	人数	割合
S	316	26.7%
A	268	22.6%
B	195	16.5%
C	246	20.8%
D	60	5.1%
F	99	8.4%
総計	1,184	100.0%

4年(後期)

	人数	割合
S	455	43.0%
A	234	22.1%
B	135	12.8%
C	131	12.4%
D	20	1.9%
F	82	7.8%
総計	1,057	100.0%

評価	評点	グレードポイント	評価基準	
合格	S	100~90点	4.0	到達目標を十分達成し、きわめて優秀な成績を修めている。
	A	89~80点	3.0	到達目標を十分に達成している。
	B	79~70点	2.0	到達目標を達成している。
	C	69~60点	1.0	到達目標を最低限達成している。
不合格	D	59点以下	0	到達目標を達成していない。
	F	出席不良・受験放棄		出席・試験(レポート等の提出)の評価要件を欠格。

令和元(2019)年度 国際観光学科(専門) 評価グラフ



1年(前期+後期)

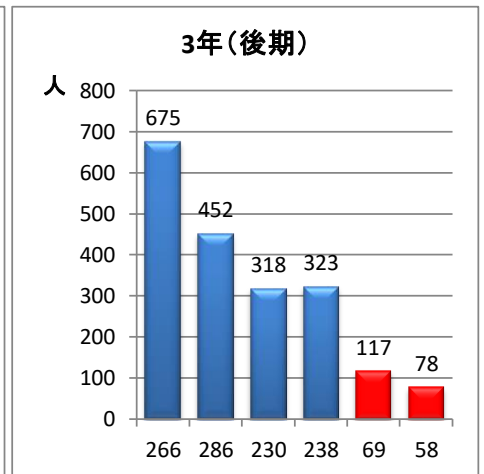
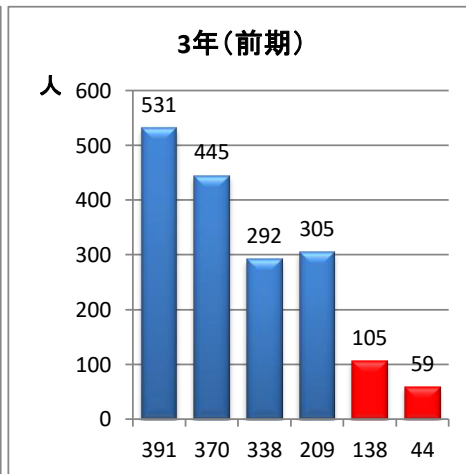
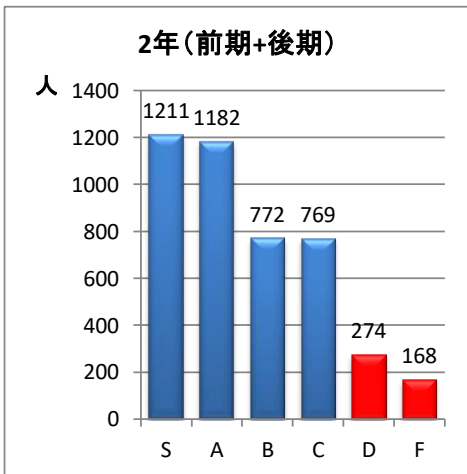
評価	人数	割合
S	657	24.9%
A	656	24.9%
B	568	21.5%
C	447	17.0%
D	207	7.8%
F	102	3.9%
総計	2,637	100.0%

2年(前期)

評価	人数	割合
S	549	24.7%
A	654	29.4%
B	404	18.2%
C	359	16.1%
D	159	7.2%
F	98	4.4%
総計	2,223	100.0%

2年(後期)

評価	人数	割合
S	662	30.7%
A	528	24.5%
B	368	17.1%
C	410	19.0%
D	115	5.3%
F	70	3.3%
総計	2,153	100.0%



2年(前期+後期)

評価	人数	割合
S	1,211	27.7%
A	1,182	27.0%
B	772	17.6%
C	769	17.6%
D	274	6.3%
F	168	3.8%
総計	4,376	100.0%

3年(前期)

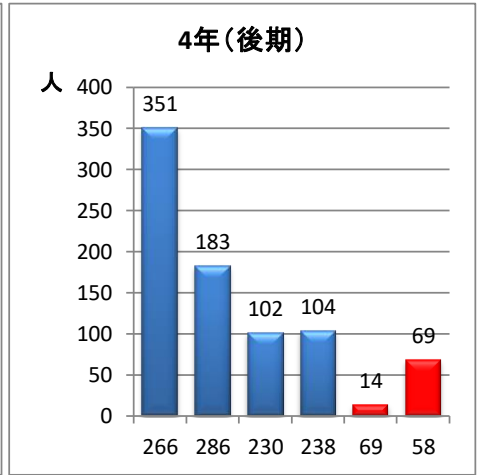
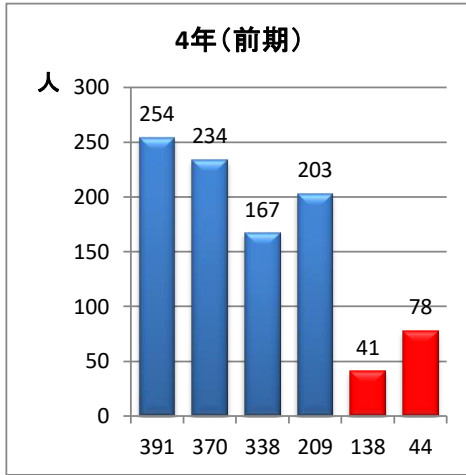
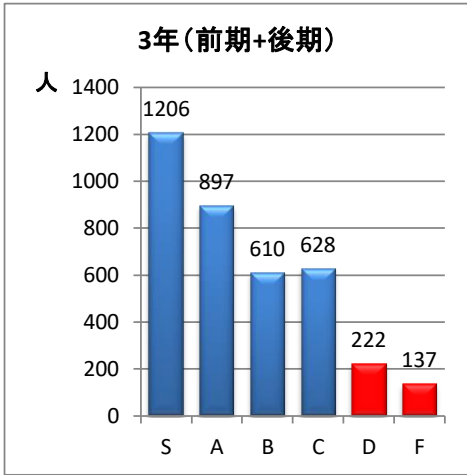
評価	人数	割合
S	531	30.6%
A	445	25.6%
B	292	16.8%
C	305	17.6%
D	105	6.0%
F	59	3.4%
総計	1,737	100.0%

3年(後期)

評価	人数	割合
S	675	34.4%
A	452	23.0%
B	318	16.2%
C	323	16.5%
D	117	6.0%
F	78	4.0%
総計	1,963	100.0%

評価	評点	グレードポイント	評価基準	
合格	S	100~90点	4.0	到達目標を十分達成し、きわめて優秀な成績を修めている。
	A	89~80点	3.0	到達目標を十分に達成している。
	B	79~70点	2.0	到達目標を達成している。
	C	69~60点	1.0	到達目標を最低限達成している。
不合格	D	59点以下	0	到達目標を達成していない。
	F	出席不良・受験放棄		出席・試験(レポート等の提出)の評価要件を欠格。

令和元(2019)年度 国際観光学科(専門) 評価グラフ



3年(前期+後期)

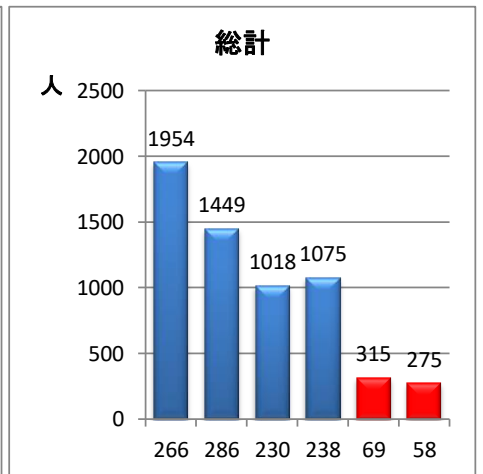
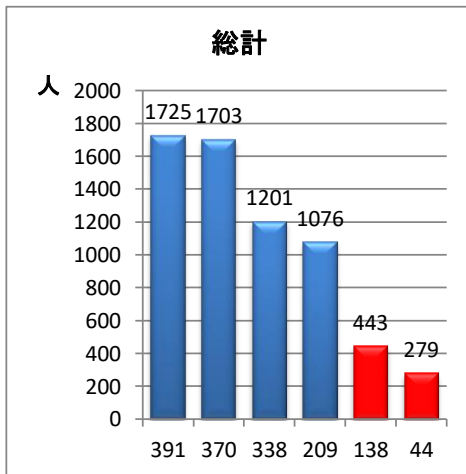
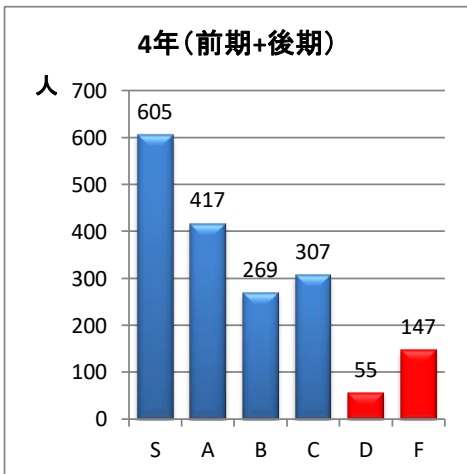
評価	人数	割合
S	1,206	32.6%
A	897	24.2%
B	610	16.5%
C	628	17.0%
D	222	6.0%
F	137	3.7%
総計	3,700	100.0%

3年(前期)

評価	人数	割合
S	254	26.0%
A	234	24.0%
B	167	17.1%
C	203	20.8%
D	41	4.2%
F	78	8.0%
総計	977	100.0%

3年(後期)

評価	人数	割合
S	351	42.6%
A	183	22.2%
B	102	12.4%
C	104	12.6%
D	14	1.7%
F	69	8.4%
総計	823	100.0%



4年(前期+後期)

評価	人数	割合
S	605	33.6%
A	417	23.2%
B	269	14.9%
C	307	17.1%
D	55	3.1%
F	147	8.2%
総計	1,800	100.0%

4年(前期)

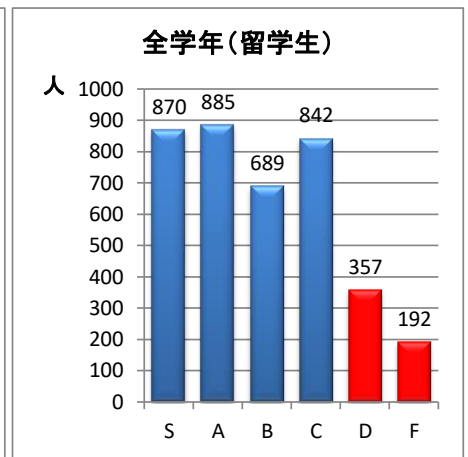
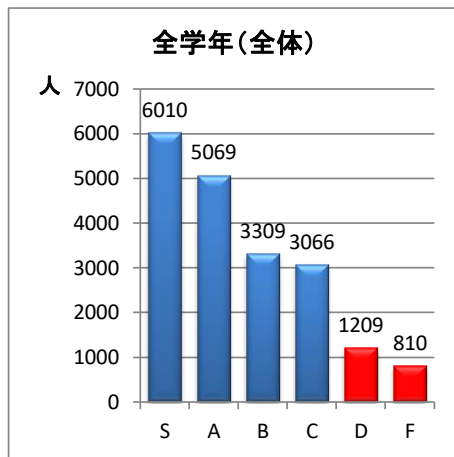
評価	人数	割合
S	1,725	26.8%
A	1,703	26.5%
B	1,201	18.7%
C	1,076	16.7%
D	443	6.9%
F	279	4.3%
総計	6,427	100.0%

4年(後期)

評価	人数	割合
S	1,954	32.1%
A	1,449	23.8%
B	1,018	16.7%
C	1,075	17.7%
D	315	5.2%
F	275	4.5%
総計	6,086	100.0%

評価	評点	グレードポイント	評価基準	
合格	S	100~90点	4.0	到達目標を十分達成し、きわめて優秀な成績を修めている。
	A	89~80点	3.0	到達目標を十分に達成している。
	B	79~70点	2.0	到達目標を達成している。
	C	69~60点	1.0	到達目標を最低限達成している。
不合格	D	59点以下	0	到達目標を達成していない。
	F	出席不良・受験放棄		出席・試験(レポート等の提出)の評価要件を欠格。

令和元(2019)年度 国際観光学科 日本人/留学生 評価グラフ



国際観光全学年(全体)

	人数	割合
S	6,010	30.9%
A	5,069	26.0%
B	3,309	17.0%
C	3,066	15.7%
D	1,209	6.2%
F	810	4.2%
総計	19,473	100.0%

国際観光全学年(日本人)

	人数	割合
S	5,140	32.9%
A	4,184	26.8%
B	2,620	16.8%
C	2,224	14.2%
D	852	5.4%
F	618	4.0%
総計	15,638	100.0%

国際観光全学年(留学生)

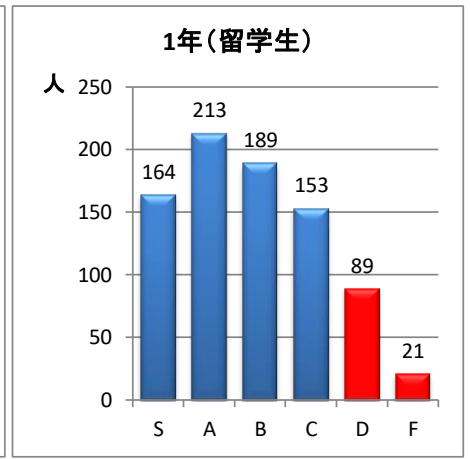
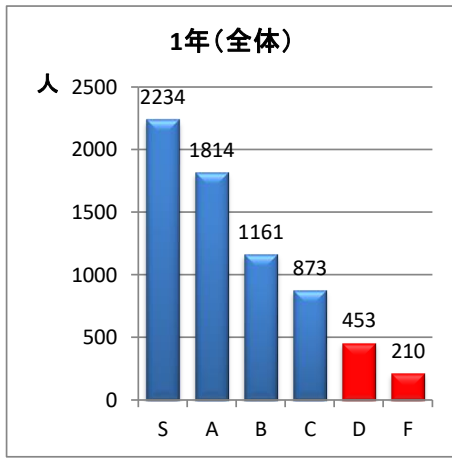
	人数	割合
S	870	22.7%
A	885	23.1%
B	689	18.0%
C	842	22.0%
D	357	9.3%
F	192	5.0%
総計	3,835	100.0%

国際観光学科学学生数

	日本人	留学生	総計
1年	199	30	229
2年	206	32	238
3年	184	62	246
4年	189	78	267
総計	778	202	980

評価	評点	グレードポイント	評価基準	
合格	S	100~90点	4.0	到達目標を十分達成し、きわめて優秀な成績を修めている。
	A	89~80点	3.0	到達目標を十分に達成している。
	B	79~70点	2.0	到達目標を達成している。
	C	69~60点	1.0	到達目標を最低限達成している。
不合格	D	59点以下	0	到達目標を達成していない。
	F	出席不良・受験放棄		出席・試験(レポート等の提出)の評価要件を欠格。

令和元(2019)年度 国際観光学科 日本人/留学生 評価グラフ



国際観光1年(全体)

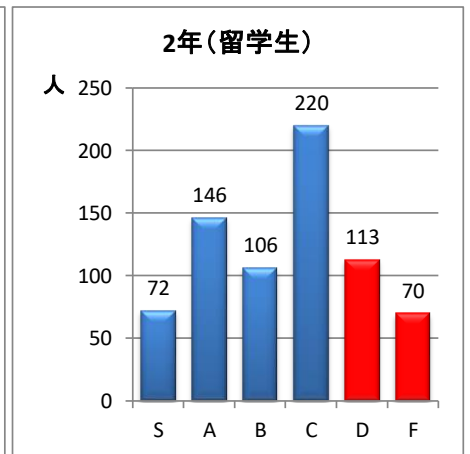
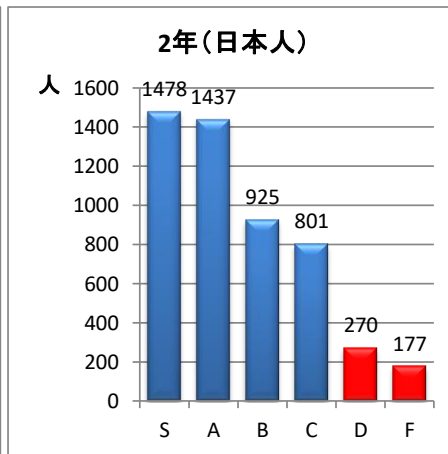
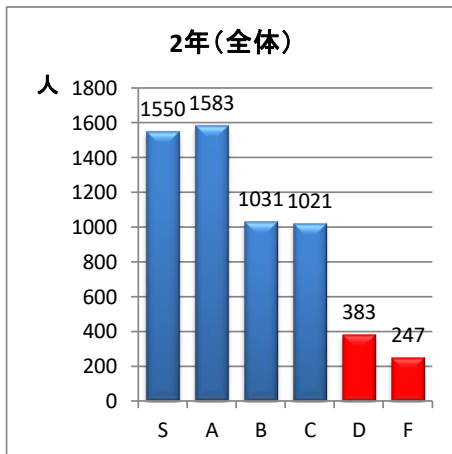
	人数	割合
S	2,234	33.1%
A	1,814	26.9%
B	1,161	17.2%
C	873	12.9%
D	453	6.7%
F	210	3.1%
総計	6,745	100.0%

国際観光1年(日本人)

	人数	割合
S	2,070	35.0%
A	1,601	27.1%
B	972	16.4%
C	720	12.2%
D	364	6.2%
F	189	3.2%
総計	5,916	100.0%

国際観光1年(留学生)

	人数	割合
S	164	19.8%
A	213	25.7%
B	189	22.8%
C	153	18.5%
D	89	10.7%
F	21	2.5%
総計	829	100.0%



国際観光2年(全体)

	人数	割合
S	1,550	26.7%
A	1,583	27.2%
B	1,031	17.7%
C	1,021	17.6%
D	383	6.6%
F	247	4.2%
総計	5,815	100.0%

国際観光2年(日本人)

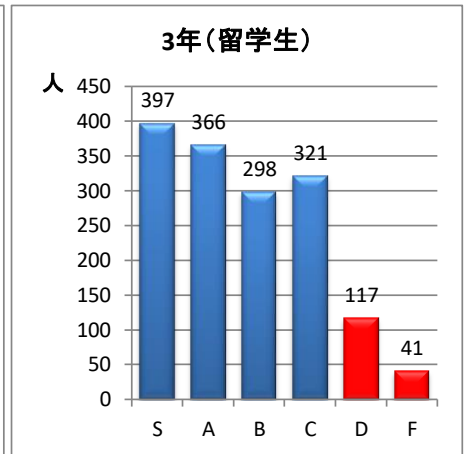
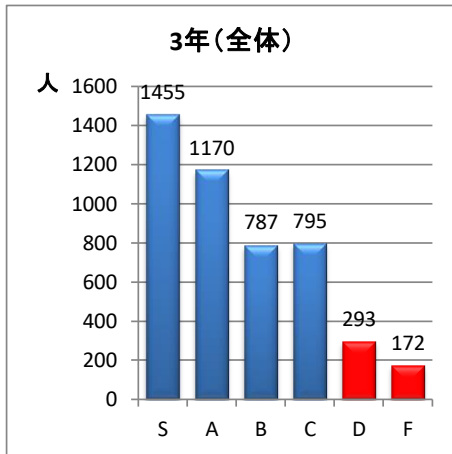
	人数	割合
S	1,478	29.0%
A	1,437	28.2%
B	925	18.2%
C	801	15.7%
D	270	5.3%
F	177	3.5%
総計	5,088	100.0%

国際観光2年(留学生)

	人数	割合
S	72	9.9%
A	146	20.1%
B	106	14.6%
C	220	30.3%
D	113	15.5%
F	70	9.6%
総計	727	100.0%

評価	評点	グレードポイント	評価基準	
合格	S	100~90点	4.0	到達目標を十分達成し、きわめて優秀な成績を修めている。
	A	89~80点	3.0	到達目標を十分に達成している。
	B	79~70点	2.0	到達目標を達成している。
	C	69~60点	1.0	到達目標を最低限達成している。
不合格	D	59点以下	0	到達目標を達成していない。
	F	出席不良・受験放棄		出席・試験(レポート等の提出)の評価要件を欠格。

令和元(2019)年度 国際観光学科 日本人/留学生 評定グラフ



国際観光3年(全体)

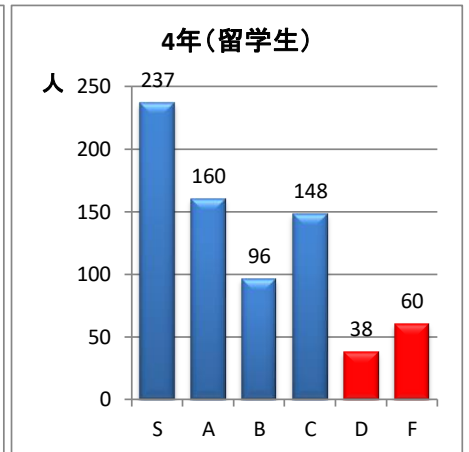
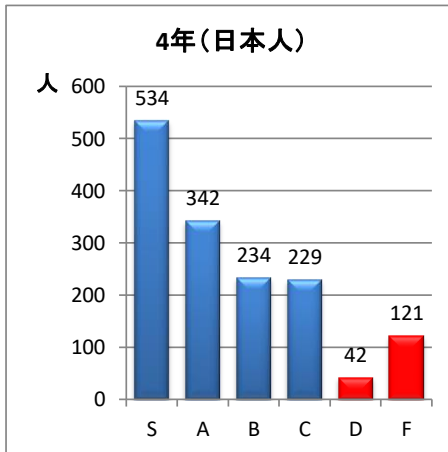
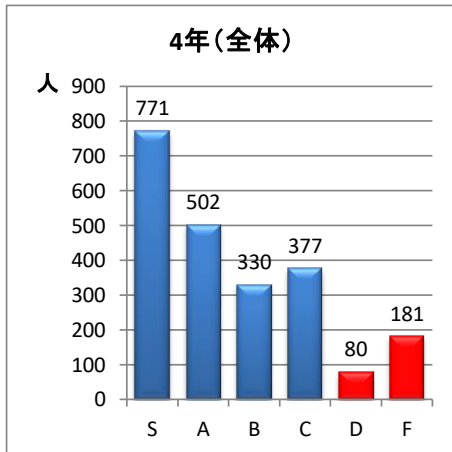
	人数	割合
S	1,455	31.1%
A	1,170	25.0%
B	787	16.8%
C	795	17.0%
D	293	6.3%
F	172	3.7%
総計	4,672	100.0%

国際観光3年(日本人)

	人数	割合
S	1,058	33.8%
A	804	25.7%
B	489	15.6%
C	474	15.1%
D	176	5.6%
F	131	4.2%
総計	3,132	100.0%

国際観光3年(留学生)

	人数	割合
S	397	25.8%
A	366	23.8%
B	298	19.4%
C	321	20.8%
D	117	7.6%
F	41	2.7%
総計	1,540	100.0%



国際観光4年(全体)

	人数	割合
S	771	34.4%
A	502	22.4%
B	330	14.7%
C	377	16.8%
D	80	3.6%
F	181	8.1%
総計	2,241	100.0%

国際観光4年(日本人)

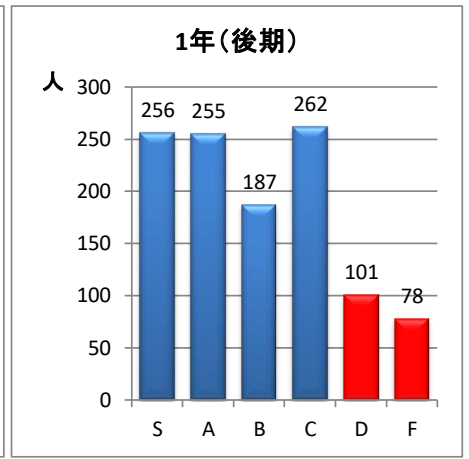
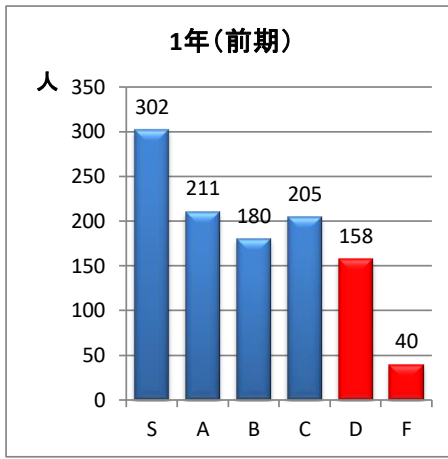
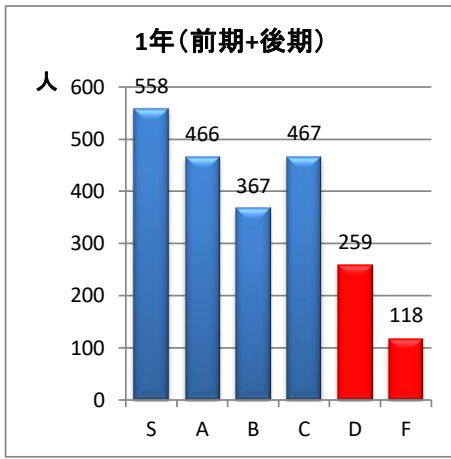
	人数	割合
S	534	35.6%
A	342	22.8%
B	234	15.6%
C	229	15.2%
D	42	2.8%
F	121	8.1%
総計	1,502	100.0%

国際観光4年(留学生)

	人数	割合
S	237	32.1%
A	160	21.7%
B	96	13.0%
C	148	20.0%
D	38	5.1%
F	60	8.1%
総計	739	100.0%

評価	評点	グレードポイント	評価基準	
合格	S	100~90点	4.0	到達目標を十分達成し、きわめて優秀な成績を修めている。
	A	89~80点	3.0	到達目標を十分に達成している。
	B	79~70点	2.0	到達目標を達成している。
	C	69~60点	1.0	到達目標を最低限達成している。
不合格	D	59点以下	0	到達目標を達成していない。
	F	出席不良・受験放棄		出席・試験(レポート等の提出)の評価要件を欠格。

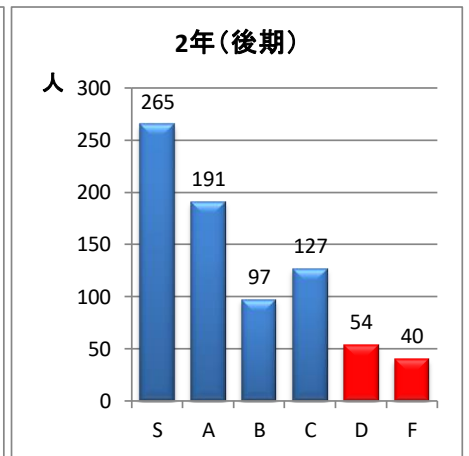
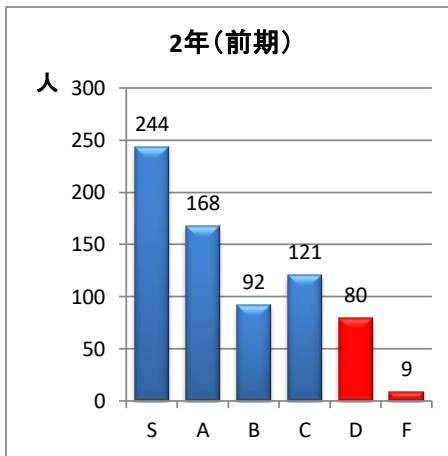
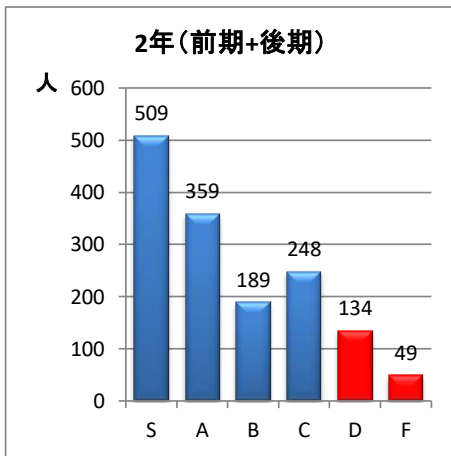
令和元(2019)年度 社会福祉学科 評定グラフ



1年(前期+後期)		
評価	人数	割合
S	558	25.0%
A	466	20.9%
B	367	16.4%
C	467	20.9%
D	259	11.6%
F	118	5.3%
総計	2,235	100.0%

1年(前期)		
評価	人数	割合
S	302	27.6%
A	211	19.3%
B	180	16.4%
C	205	18.7%
D	158	14.4%
F	40	3.6%
総計	1,096	100.0%

1年(後期)		
評価	人数	割合
S	256	22.5%
A	255	22.4%
B	187	16.4%
C	262	23.0%
D	101	8.9%
F	78	6.8%
総計	1,139	100.0%



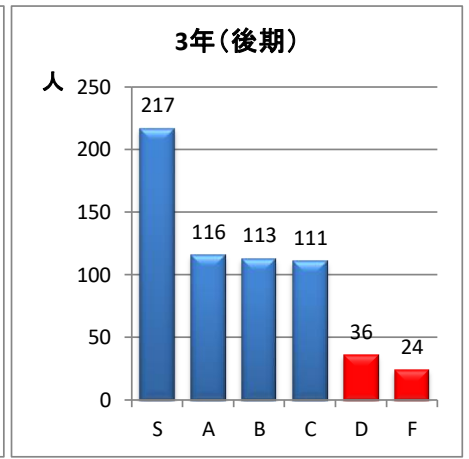
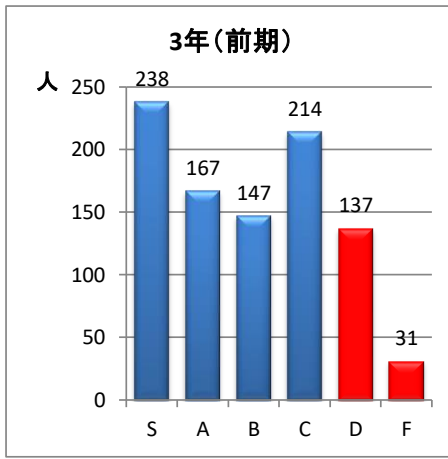
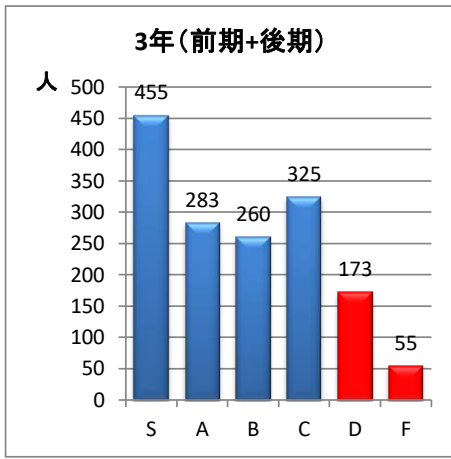
2年(前期+後期)		
評価	人数	割合
S	509	34.2%
A	359	24.1%
B	189	12.7%
C	248	16.7%
D	134	9.0%
F	49	3.3%
総計	1,488	100.0%

2年(前期)		
評価	人数	割合
S	244	34.2%
A	168	23.5%
B	92	12.9%
C	121	16.9%
D	80	11.2%
F	9	1.3%
総計	714	100.0%

2年(後期)		
評価	人数	割合
S	265	34.2%
A	191	24.7%
B	97	12.5%
C	127	16.4%
D	54	7.0%
F	40	5.2%
総計	774	100.0%

評価	評点	グレードポイント	評価基準	
合格	S	100~90点	4.0	到達目標を十分達成し、きわめて優秀な成績を修めている。
	A	89~80点	3.0	到達目標を十分に達成している。
	B	79~70点	2.0	到達目標を達成している。
	C	69~60点	1.0	到達目標を最低限達成している。
不合格	D	59点以下	0	到達目標を達成していない。
	F	出席不良・受験放棄		出席・試験(レポート等の提出)の評価要件を欠格。

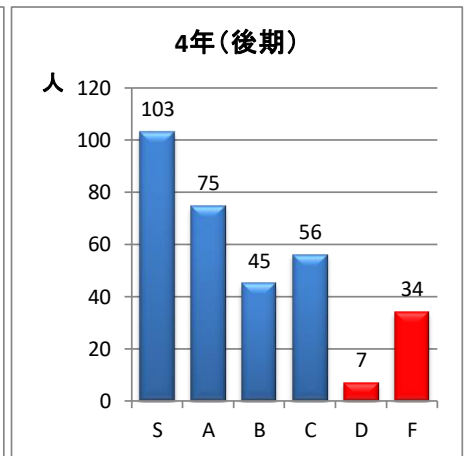
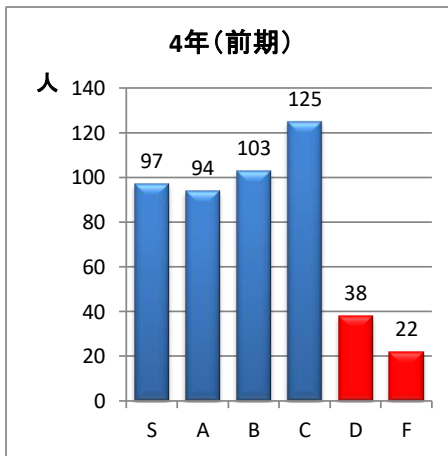
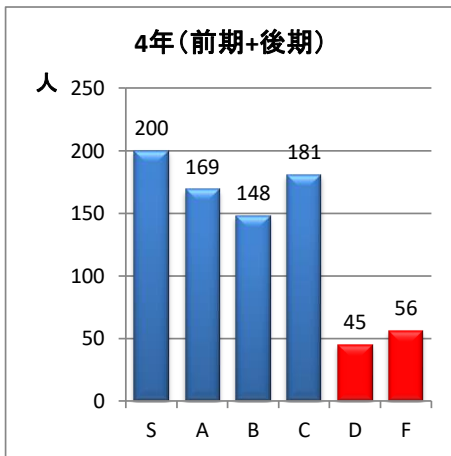
令和元(2019)年度 社会福祉学科 評定グラフ



	人数	割合
S	455	29.3%
A	283	18.2%
B	260	16.8%
C	325	21.0%
D	173	11.2%
F	55	3.5%
総計	1,551	100.0%

	人数	割合
S	238	25.5%
A	167	17.9%
B	147	15.7%
C	214	22.9%
D	137	14.7%
F	31	3.3%
総計	934	100.0%

	人数	割合
S	217	35.2%
A	116	18.8%
B	113	18.3%
C	111	18.0%
D	36	5.8%
F	24	3.9%
総計	617	100.0%



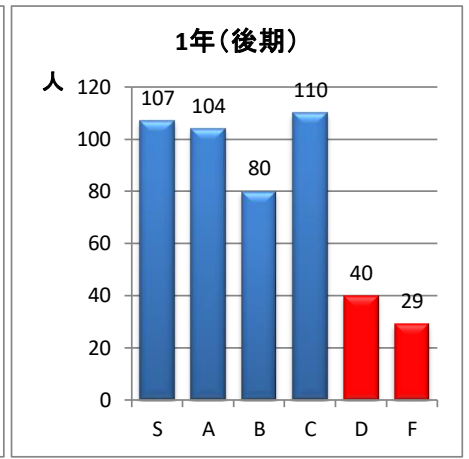
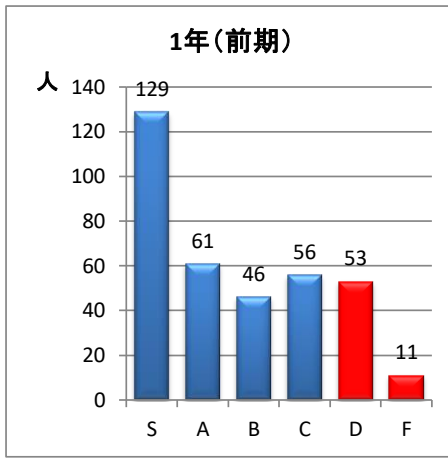
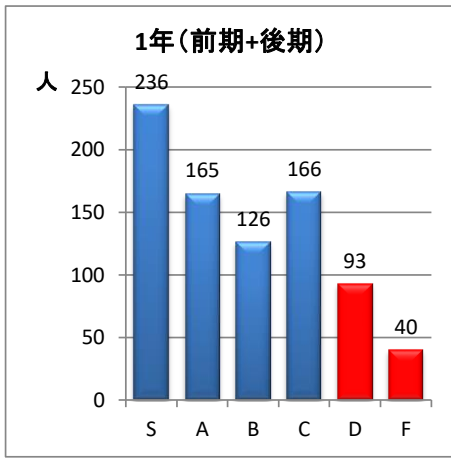
	人数	割合
S	200	25.0%
A	169	21.2%
B	148	18.5%
C	181	22.7%
D	45	5.6%
F	56	7.0%
総計	799	100.0%

	人数	割合
S	97	20.3%
A	94	19.6%
B	103	21.5%
C	125	26.1%
D	38	7.9%
F	22	4.6%
総計	479	100.0%

	人数	割合
S	103	32.2%
A	75	23.4%
B	45	14.1%
C	56	17.5%
D	7	2.2%
F	34	10.6%
総計	320	100.0%

評価		評点	グレードポイント	評価基準
合格	S	100~90点	4.0	到達目標を十分達成し、きわめて優秀な成績を修めている。
	A	89~80点	3.0	到達目標を十分に達成している。
	B	79~70点	2.0	到達目標を達成している。
	C	69~60点	1.0	到達目標を最低限達成している。
不合格	D	59点以下	0	到達目標を達成していない。
	F	出席不良・受験放棄		出席・試験(レポート等の提出)の評価要件を欠格。

令和元(2019)年度 社会福祉学科(専門) 評定グラフ



1年(前期+後期)

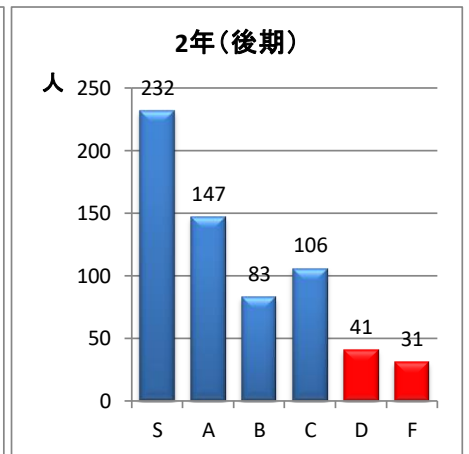
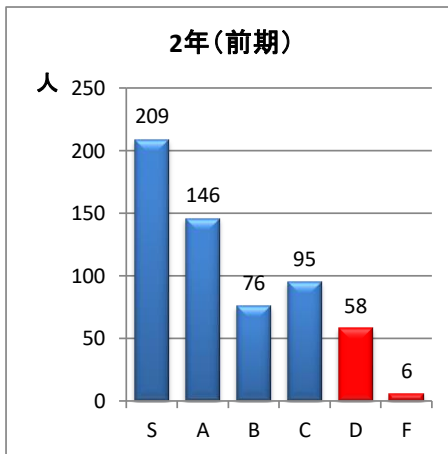
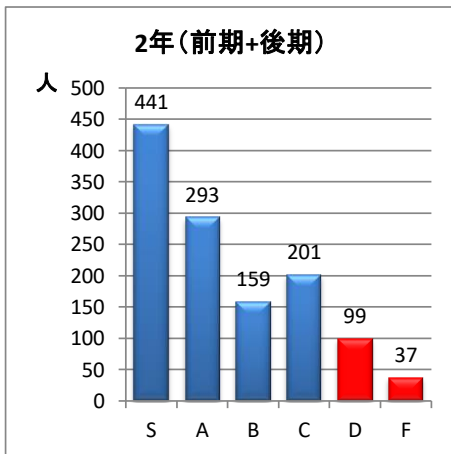
評価	人数	割合
S	236	28.6%
A	165	20.0%
B	126	15.3%
C	166	20.1%
D	93	11.3%
F	40	4.8%
総計	826	100.0%

1年(前期)

評価	人数	割合
S	129	36.2%
A	61	17.1%
B	46	12.9%
C	56	15.7%
D	53	14.9%
F	11	3.1%
総計	356	100.0%

1年(後期)

評価	人数	割合
S	107	22.8%
A	104	22.1%
B	80	17.0%
C	110	23.4%
D	40	8.5%
F	29	6.2%
総計	470	100.0%



2年(前期+後期)

評価	人数	割合
S	441	35.9%
A	293	23.8%
B	159	12.9%
C	201	16.3%
D	99	8.0%
F	37	3.0%
総計	1,230	100.0%

2年(前期)

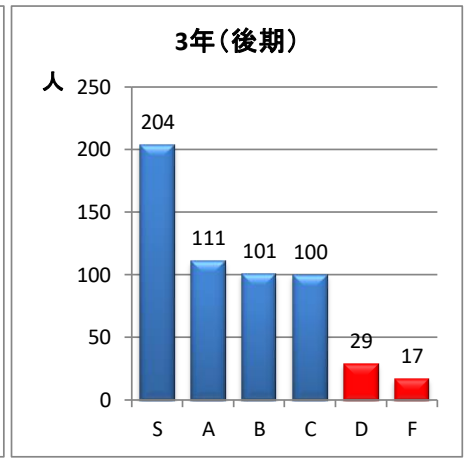
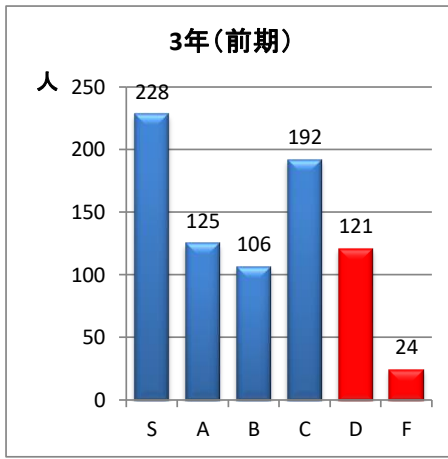
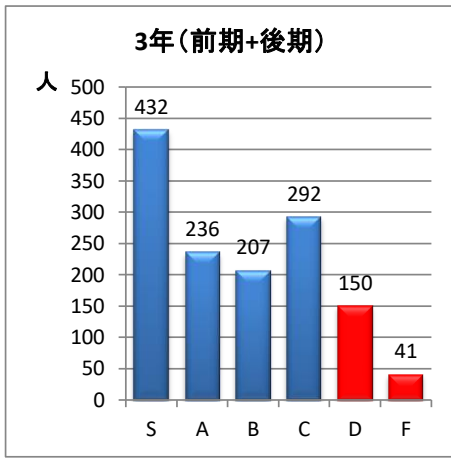
評価	人数	割合
S	209	35.4%
A	146	24.7%
B	76	12.9%
C	95	16.1%
D	58	9.8%
F	6	1.0%
総計	590	100.0%

2年(後期)

評価	人数	割合
S	232	36.3%
A	147	23.0%
B	83	13.0%
C	106	16.6%
D	41	6.4%
F	31	4.8%
総計	640	100.0%

評価	評点	グレードポイント	評価基準	
合格	S	100~90点	4.0	到達目標を十分達成し、きわめて優秀な成績を修めている。
	A	89~80点	3.0	到達目標を十分に達成している。
	B	79~70点	2.0	到達目標を達成している。
	C	69~60点	1.0	到達目標を最低限達成している。
不合格	D	59点以下	0	到達目標を達成していない。
	F	出席不良・受験放棄		出席・試験(レポート等の提出)の評価要件を欠格。

令和元(2019)年度 社会福祉学科(専門) 評定グラフ



3年(前期+後期)

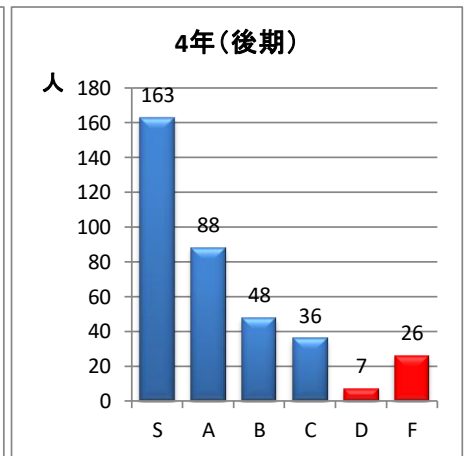
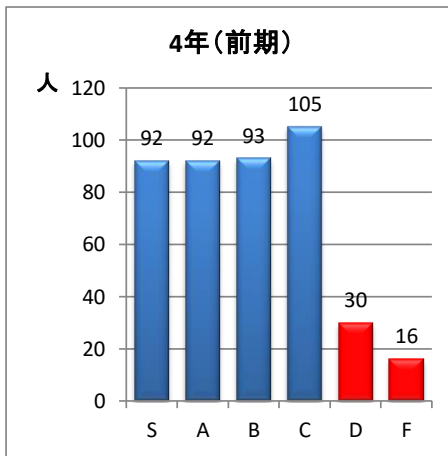
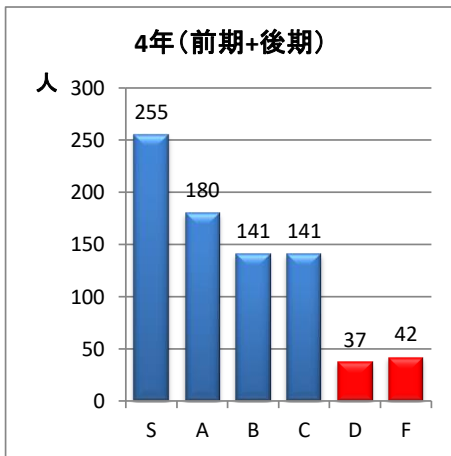
評価	人数	割合
S	432	31.8%
A	236	17.4%
B	207	15.2%
C	292	21.5%
D	150	11.0%
F	41	3.0%
総計	1,358	100.0%

3年(前期)

評価	人数	割合
S	228	28.6%
A	125	15.7%
B	106	13.3%
C	192	24.1%
D	121	15.2%
F	24	3.0%
総計	796	100.0%

3年(後期)

評価	人数	割合
S	204	36.3%
A	111	19.8%
B	101	18.0%
C	100	17.8%
D	29	5.2%
F	17	3.0%
総計	562	100.0%



4年(前期+後期)

評価	人数	割合
S	255	32.0%
A	180	22.6%
B	141	17.7%
C	141	17.7%
D	37	4.6%
F	42	5.3%
総計	796	100.0%

4年(前期)

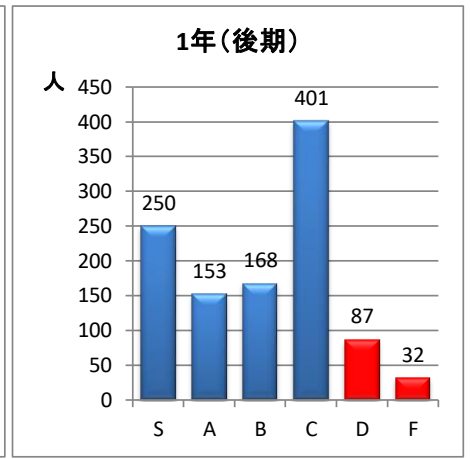
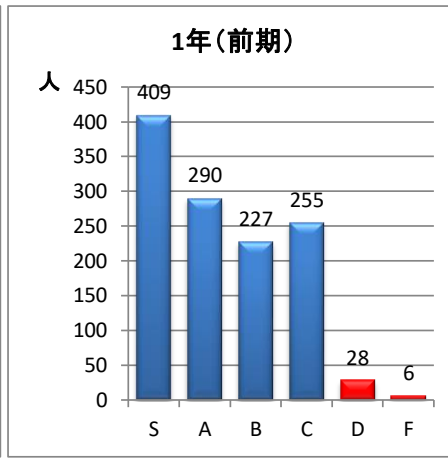
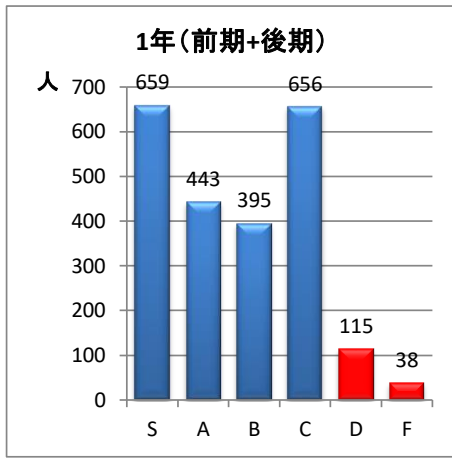
評価	人数	割合
S	92	21.5%
A	92	21.5%
B	93	21.7%
C	105	24.5%
D	30	7.0%
F	16	3.7%
総計	428	100.0%

4年(後期)

評価	人数	割合
S	163	44.3%
A	88	23.9%
B	48	13.0%
C	36	9.8%
D	7	1.9%
F	26	7.1%
総計	368	100.0%

評価	評点	グレードポイント	評価基準	
合格	S	100~90点	4.0	到達目標を十分達成し、きわめて優秀な成績を修めている。
	A	89~80点	3.0	到達目標を十分に達成している。
	B	79~70点	2.0	到達目標を達成している。
	C	69~60点	1.0	到達目標を最低限達成している。
不合格	D	59点以下	0	到達目標を達成していない。
	F	出席不良・受験放棄		出席・試験(レポート等の提出)の評価要件を欠格。

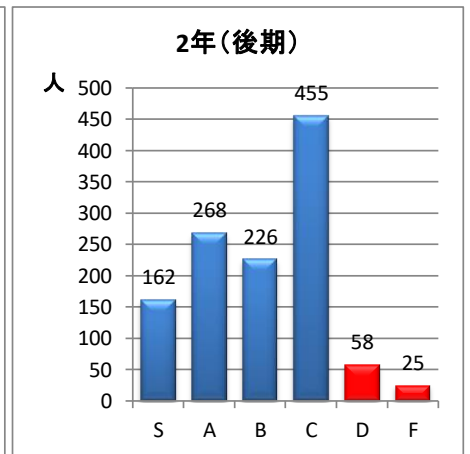
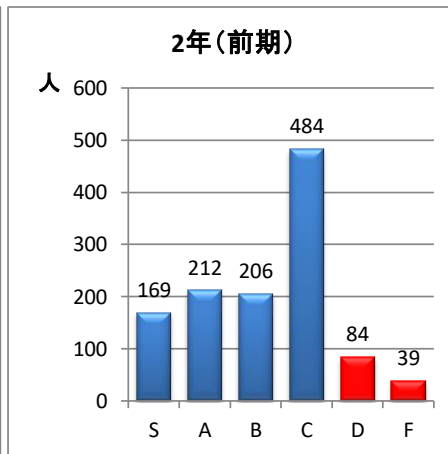
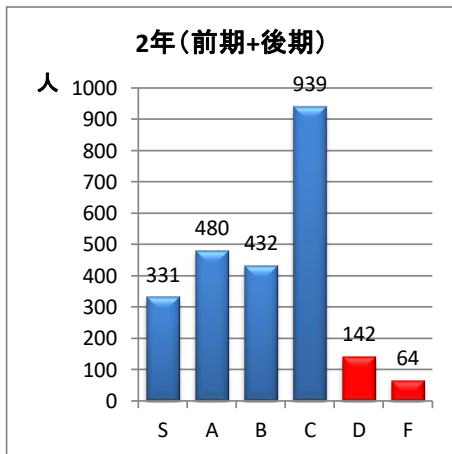
令和元(2019)年度 健康栄養学科 評定グラフ



1年(前期+後期)		
評価	人数	割合
S	659	28.6%
A	443	19.2%
B	395	17.1%
C	656	28.4%
D	115	5.0%
F	38	1.6%
総計	2,306	100.0%

1年(前期)		
評価	人数	割合
S	409	33.7%
A	290	23.9%
B	227	18.7%
C	255	21.0%
D	28	2.3%
F	6	0.5%
総計	1,215	100.0%

1年(後期)		
評価	人数	割合
S	250	22.9%
A	153	14.0%
B	168	15.4%
C	401	36.8%
D	87	8.0%
F	32	2.9%
総計	1,091	100.0%



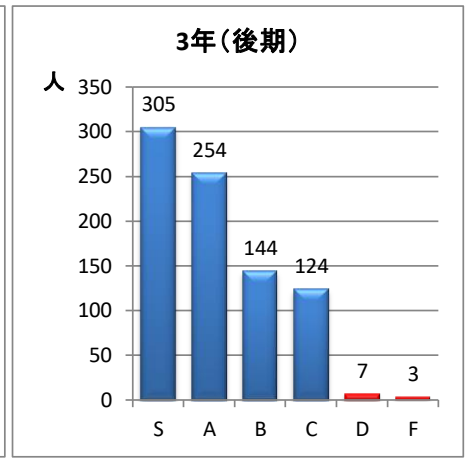
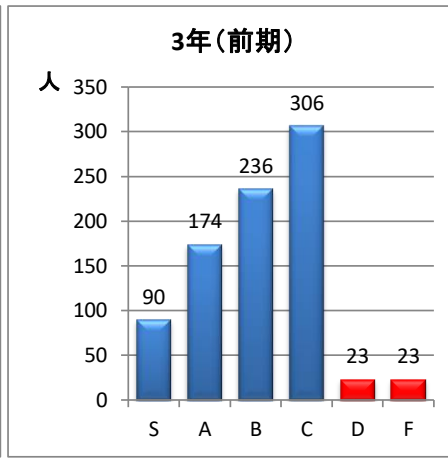
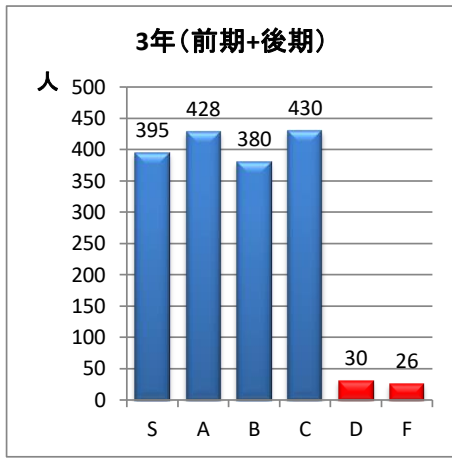
2年(前期+後期)		
評価	人数	割合
S	331	13.9%
A	480	20.1%
B	432	18.1%
C	939	39.3%
D	142	5.9%
F	64	2.7%
総計	2,388	100.0%

2年(前期)		
評価	人数	割合
S	169	14.2%
A	212	17.8%
B	206	17.3%
C	484	40.5%
D	84	7.0%
F	39	3.3%
総計	1,194	100.0%

2年(後期)		
評価	人数	割合
S	162	13.6%
A	268	22.4%
B	226	18.9%
C	455	38.1%
D	58	4.9%
F	25	2.1%
総計	1,194	100.0%

評価	評点	グレードポイント	評価基準	
合格	S	100~90点	4.0	到達目標を十分達成し、きわめて優秀な成績を修めている。
	A	89~80点	3.0	到達目標を十分に達成している。
	B	79~70点	2.0	到達目標を達成している。
	C	69~60点	1.0	到達目標を最低限達成している。
不合格	D	59点以下	0	到達目標を達成していない。
	F	出席不良・受験放棄		出席・試験(レポート等の提出)の評価要件を欠格。

令和元(2019)年度 健康栄養学科 評価グラフ



3年(前期+後期)

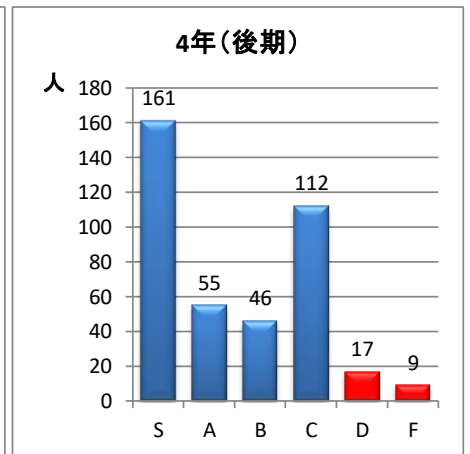
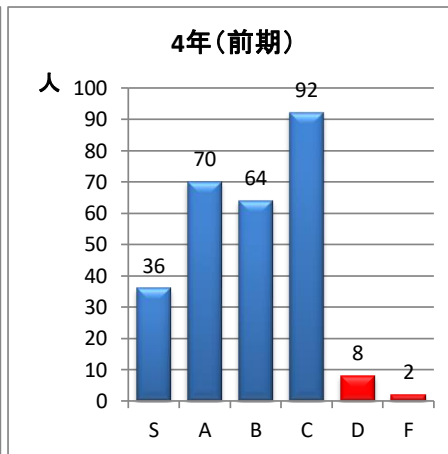
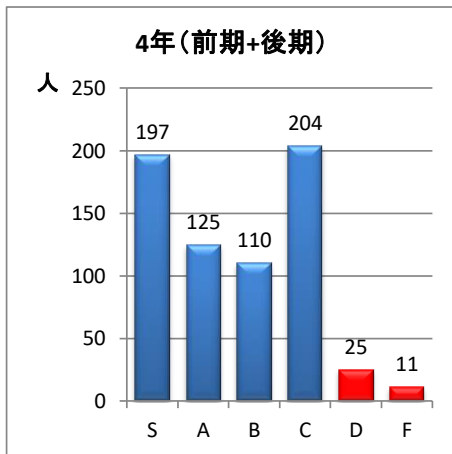
評価	人数	割合
S	395	23.4%
A	428	25.3%
B	380	22.5%
C	430	25.5%
D	30	1.8%
F	26	1.5%
総計	1,689	100.0%

3年(前期)

評価	人数	割合
S	90	10.6%
A	174	20.4%
B	236	27.7%
C	306	35.9%
D	23	2.7%
F	23	2.7%
総計	852	100.0%

3年(後期)

評価	人数	割合
S	305	36.4%
A	254	30.3%
B	144	17.2%
C	124	14.8%
D	7	0.8%
F	3	0.4%
総計	837	100.0%



4年(前期+後期)

評価	人数	割合
S	197	29.3%
A	125	18.6%
B	110	16.4%
C	204	30.4%
D	25	3.7%
F	11	1.6%
総計	672	100.0%

4年(前期)

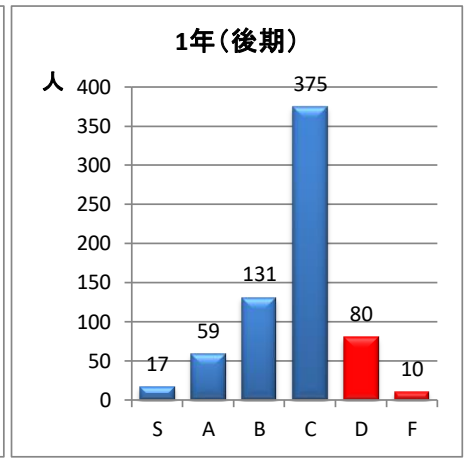
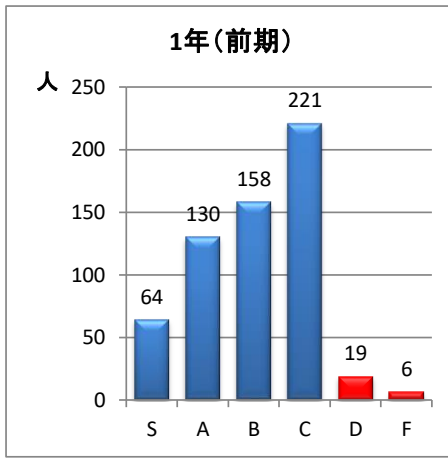
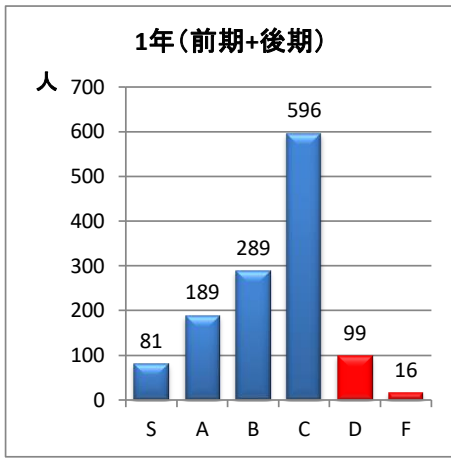
評価	人数	割合
S	36	13.2%
A	70	25.7%
B	64	23.5%
C	92	33.8%
D	8	2.9%
F	2	0.7%
総計	272	100.0%

4年(後期)

評価	人数	割合
S	161	40.3%
A	55	13.8%
B	46	11.5%
C	112	28.0%
D	17	4.3%
F	9	2.3%
総計	400	100.0%

評価	評点	グレードポイント	評価基準	
合格	S	100~90点	4.0	到達目標を十分達成し、きわめて優秀な成績を修めている。
	A	89~80点	3.0	到達目標を十分に達成している。
	B	79~70点	2.0	到達目標を達成している。
	C	69~60点	1.0	到達目標を最低限達成している。
不合格	D	59点以下	0	到達目標を達成していない。
	F	出席不良・受験放棄		出席・試験(レポート等の提出)の評価要件を欠格。

令和元(2019)年度 健康栄養学科(専門) 評定グラフ



1年(前期+後期)

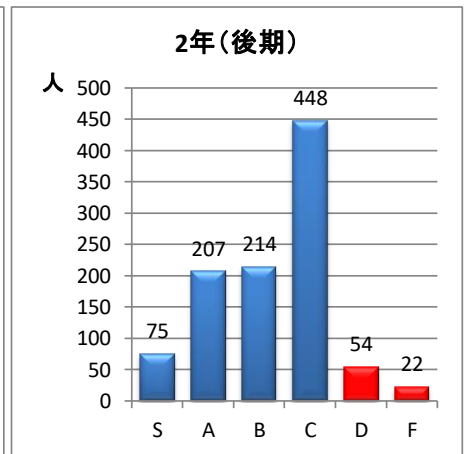
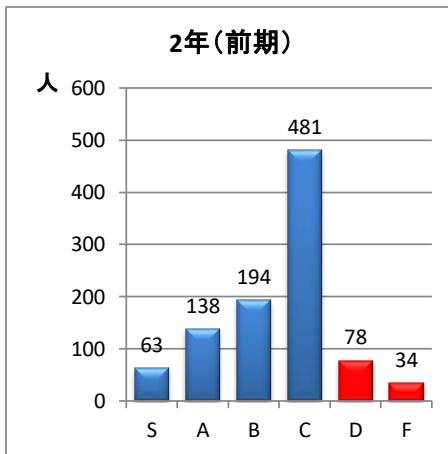
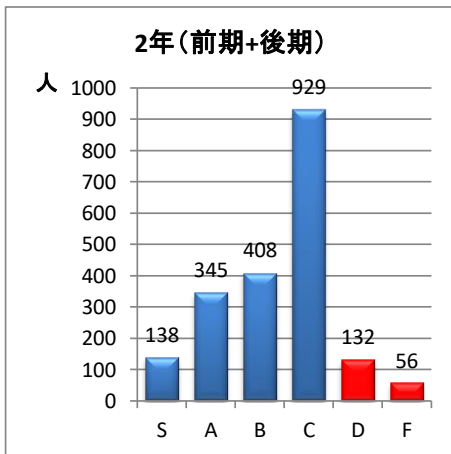
評価	人数	割合
S	81	6.4%
A	189	14.9%
B	289	22.8%
C	596	46.9%
D	99	7.8%
F	16	1.3%
総計	1,270	100.0%

1年(前期)

評価	人数	割合
S	64	10.7%
A	130	21.7%
B	158	26.4%
C	221	37.0%
D	19	3.2%
F	6	1.0%
総計	598	100.0%

1年(後期)

評価	人数	割合
S	17	2.5%
A	59	8.8%
B	131	19.5%
C	375	55.8%
D	80	11.9%
F	10	1.5%
総計	672	100.0%



2年(前期+後期)

評価	人数	割合
S	138	6.9%
A	345	17.2%
B	408	20.3%
C	929	46.3%
D	132	6.6%
F	56	2.8%
総計	2,008	100.0%

2年(前期)

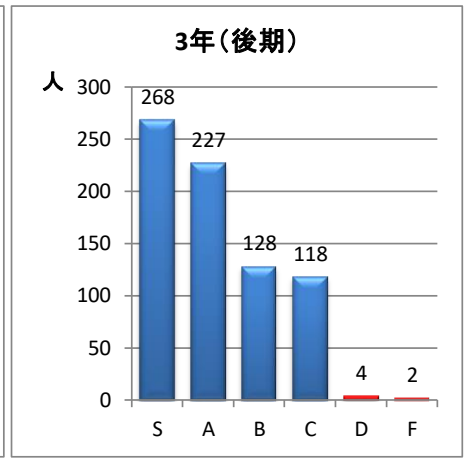
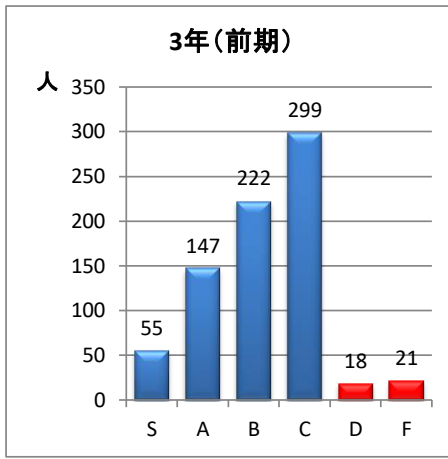
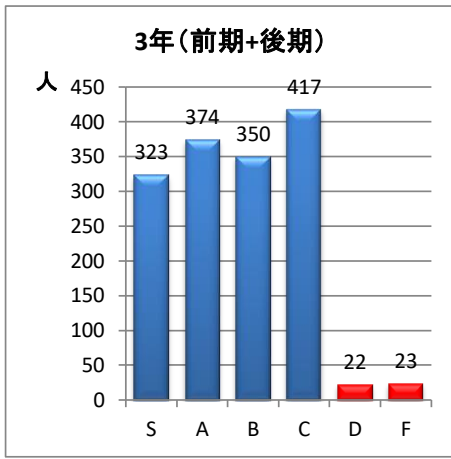
評価	人数	割合
S	63	6.4%
A	138	14.0%
B	194	19.6%
C	481	48.7%
D	78	7.9%
F	34	3.4%
総計	988	100.0%

2年(後期)

評価	人数	割合
S	75	7.4%
A	207	20.3%
B	214	21.0%
C	448	43.9%
D	54	5.3%
F	22	2.2%
総計	1,020	100.0%

評価	評点	グレードポイント	評価基準	
合格	S	100~90点	4.0	到達目標を十分達成し、きわめて優秀な成績を修めている。
	A	89~80点	3.0	到達目標を十分に達成している。
	B	79~70点	2.0	到達目標を達成している。
	C	69~60点	1.0	到達目標を最低限達成している。
不合格	D	59点以下	0	到達目標を達成していない。
	F	出席不良・受験放棄		出席・試験(レポート等の提出)の評価要件を欠格。

令和元(2019)年度 健康栄養学科(専門) 評定グラフ



3年(前期+後期)

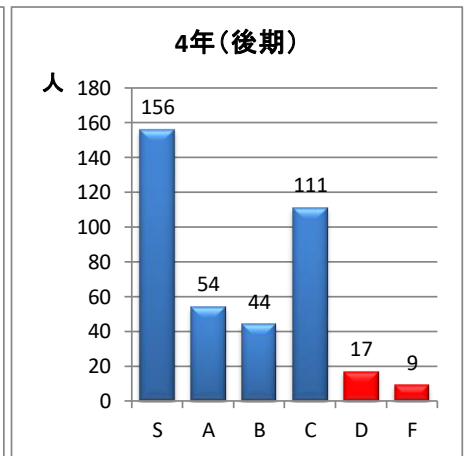
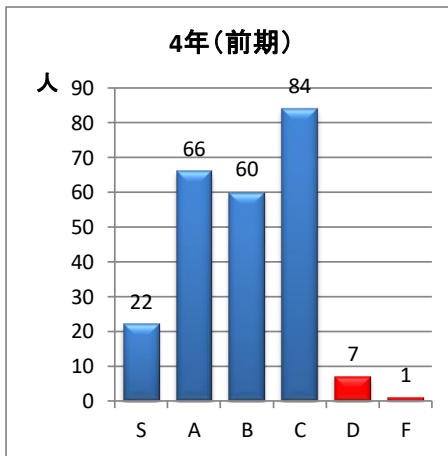
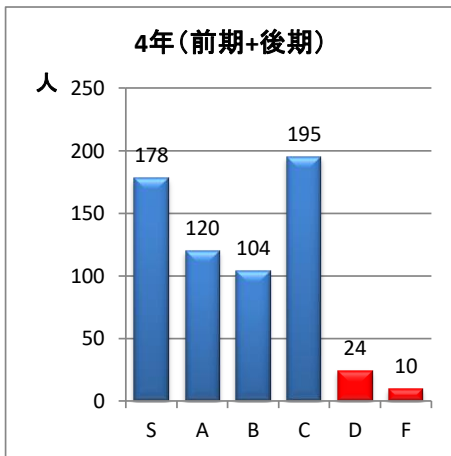
評価	人数	割合
S	323	21.4%
A	374	24.8%
B	350	23.2%
C	417	27.6%
D	22	1.5%
F	23	1.5%
総計	1,509	100.0%

3年(前期)

評価	人数	割合
S	55	7.2%
A	147	19.3%
B	222	29.1%
C	299	39.2%
D	18	2.4%
F	21	2.8%
総計	762	100.0%

3年(後期)

評価	人数	割合
S	268	35.9%
A	227	30.4%
B	128	17.1%
C	118	15.8%
D	4	0.5%
F	2	0.3%
総計	747	100.0%



4年(前期+後期)

評価	人数	割合
S	178	28.2%
A	120	19.0%
B	104	16.5%
C	195	30.9%
D	24	3.8%
F	10	1.6%
総計	631	100.0%

4年(前期)

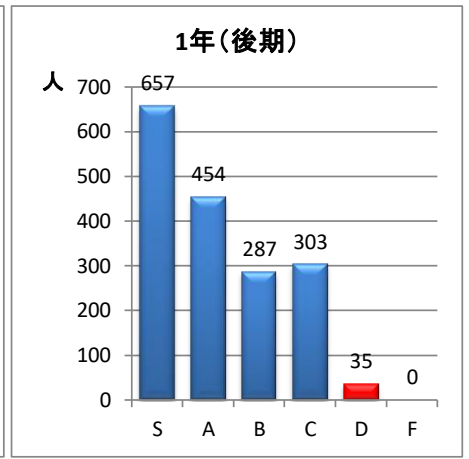
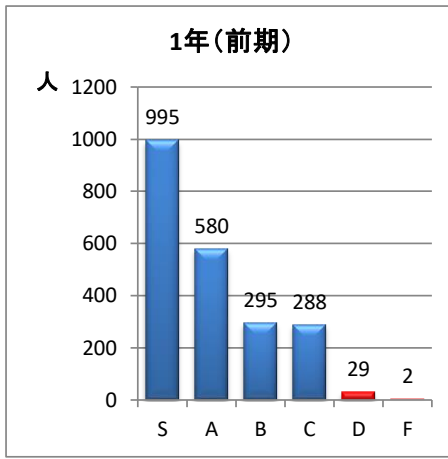
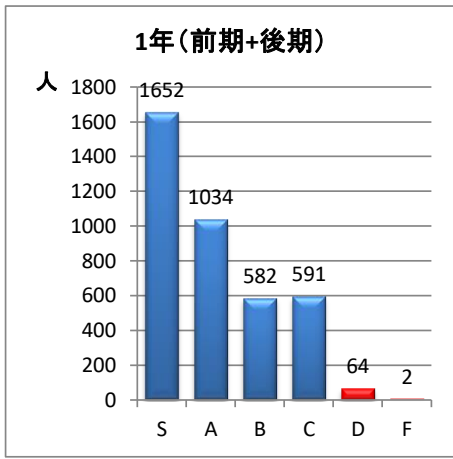
評価	人数	割合
S	22	9.2%
A	66	27.5%
B	60	25.0%
C	84	35.0%
D	7	2.9%
F	1	0.4%
総計	240	100.0%

4年(後期)

評価	人数	割合
S	156	39.9%
A	54	13.8%
B	44	11.3%
C	111	28.4%
D	17	4.3%
F	9	2.3%
総計	391	100.0%

評価	評点	グレードポイント	評価基準	
合格	S	100~90点	4.0	到達目標を十分達成し、きわめて優秀な成績を修めている。
	A	89~80点	3.0	到達目標を十分に達成している。
	B	79~70点	2.0	到達目標を達成している。
	C	69~60点	1.0	到達目標を最低限達成している。
不合格	D	59点以下	0	到達目標を達成していない。
	F	出席不良・受験放棄		出席・試験(レポート等の提出)の評価要件を欠格。

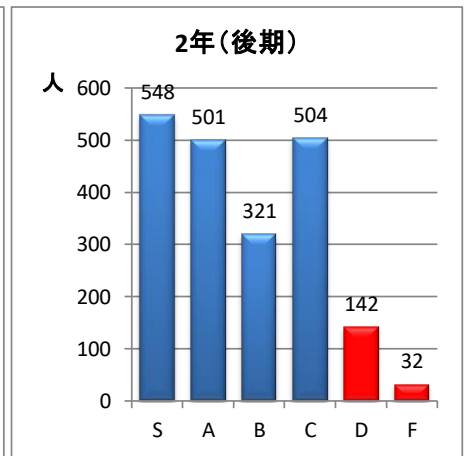
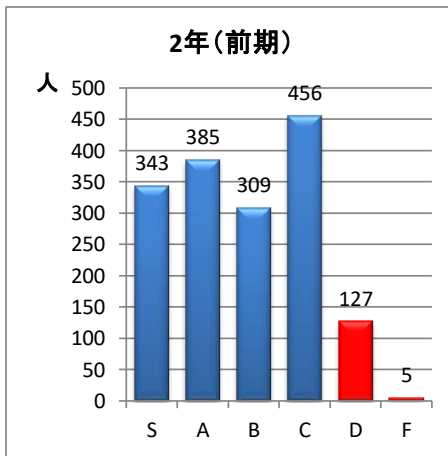
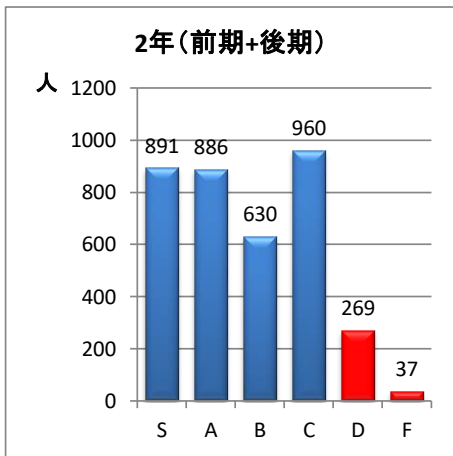
令和元(2019)年度 薬学科 評定グラフ



1年(前期+後期)	人数	割合
S	1,652	42.1%
A	1,034	26.3%
B	582	14.8%
C	591	15.1%
D	64	1.6%
F	2	0.1%
総計	3,925	100.0%

1年(前期)	人数	割合
S	995	45.5%
A	580	26.5%
B	295	13.5%
C	288	13.2%
D	29	1.3%
F	2	0.1%
総計	2,189	100.0%

1年(後期)	人数	割合
S	657	37.8%
A	454	26.2%
B	287	16.5%
C	303	17.5%
D	35	2.0%
F	0	0.0%
総計	1,736	100.0%



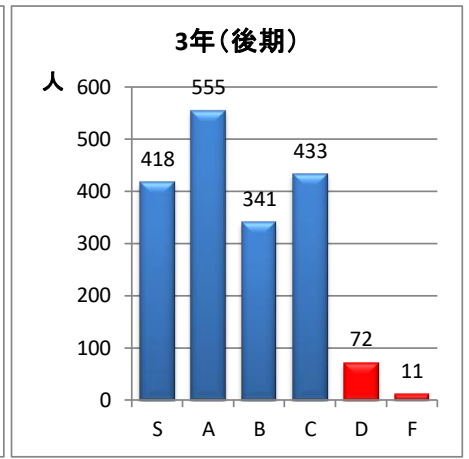
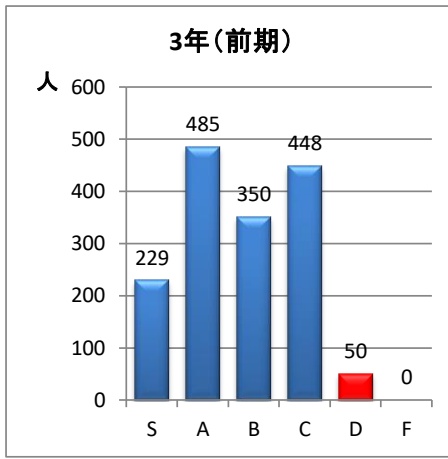
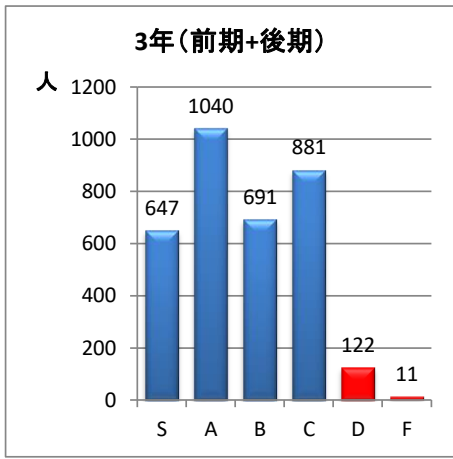
2年(前期+後期)	人数	割合
S	891	24.3%
A	886	24.1%
B	630	17.2%
C	960	26.1%
D	269	7.3%
F	37	1.0%
総計	3,673	100.0%

2年(前期)	人数	割合
S	343	21.1%
A	385	23.7%
B	309	19.0%
C	456	28.1%
D	127	7.8%
F	5	0.3%
総計	1,625	100.0%

2年(後期)	人数	割合
S	548	26.8%
A	501	24.5%
B	321	15.7%
C	504	24.6%
D	142	6.9%
F	32	1.6%
総計	2,048	100.0%

評価	評点	グレードポイント	評価基準	
合格	S	100~90点	4.0	到達目標を十分達成し、きわめて優秀な成績を修めている。
	A	89~80点	3.0	到達目標を十分に達成している。
	B	79~70点	2.0	到達目標を達成している。
	C	69~60点	1.0	到達目標を最低限達成している。
不合格	D	59点以下	0	到達目標を達成していない。
	F	出席不良・受験放棄		出席・試験(レポート等の提出)の評価要件を欠格。

令和元(2019)年度 薬学科 評定グラフ



3年(前期+後期)

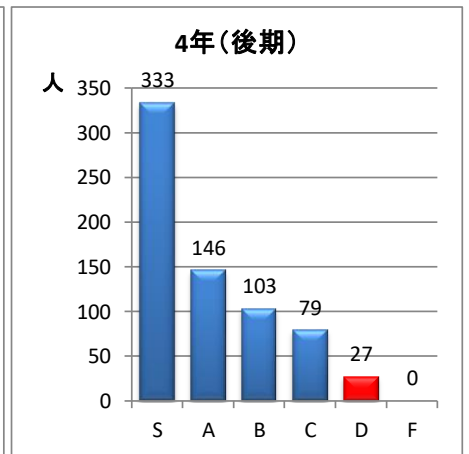
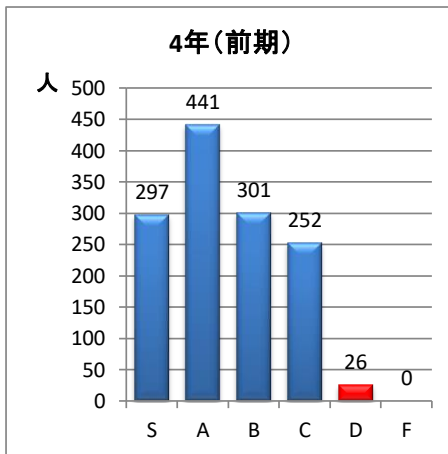
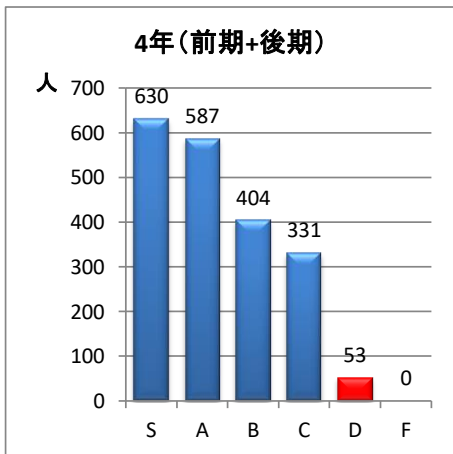
	人数	割合
S	647	19.1%
A	1,040	30.7%
B	691	20.4%
C	881	26.0%
D	122	3.6%
F	11	0.3%
総計	3,392	100.0%

3年(前期)

	人数	割合
S	229	14.7%
A	485	31.0%
B	350	22.4%
C	448	28.7%
D	50	3.2%
F	0	0.0%
総計	1,562	100.0%

3年(後期)

	人数	割合
S	418	22.8%
A	555	30.3%
B	341	18.6%
C	433	23.7%
D	72	3.9%
F	11	0.6%
総計	1,830	100.0%



4年(前期+後期)

	人数	割合
S	630	31.4%
A	587	29.3%
B	404	20.1%
C	331	16.5%
D	53	2.6%
F	0	0.0%
総計	2,005	100.0%

4年(前期)

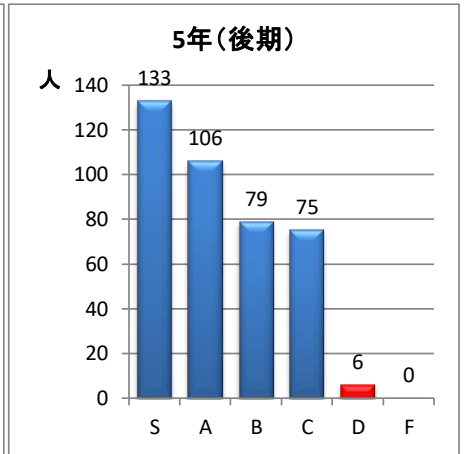
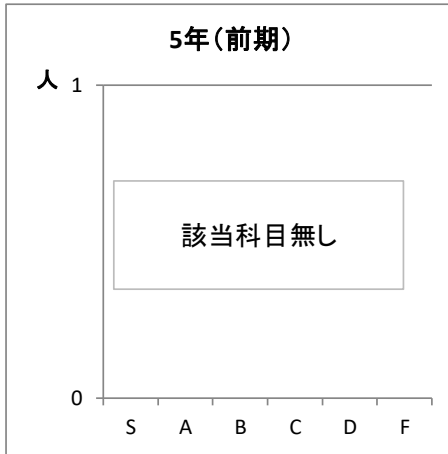
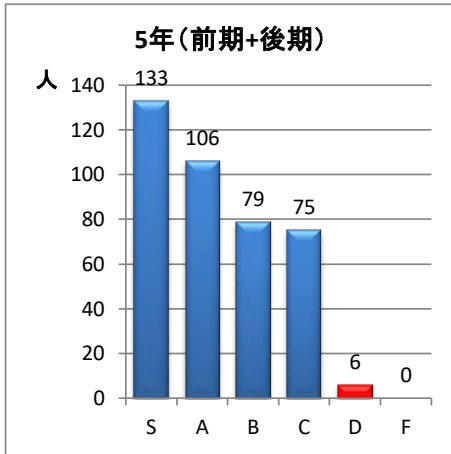
	人数	割合
S	297	22.6%
A	441	33.5%
B	301	22.9%
C	252	19.1%
D	26	2.0%
F	0	0.0%
総計	1,317	100.0%

4年(後期)

	人数	割合
S	333	48.4%
A	146	21.2%
B	103	15.0%
C	79	11.5%
D	27	3.9%
F	0	0.0%
総計	688	100.0%

評価	評点	グレードポイント	評価基準	
合格	S	100~90点	4.0	到達目標を十分達成し、きわめて優秀な成績を修めている。
	A	89~80点	3.0	到達目標を十分に達成している。
	B	79~70点	2.0	到達目標を達成している。
	C	69~60点	1.0	到達目標を最低限達成している。
不合格	D	59点以下	0	到達目標を達成していない。
	F	出席不良・受験放棄		出席・試験(レポート等の提出)の評価要件を欠格。

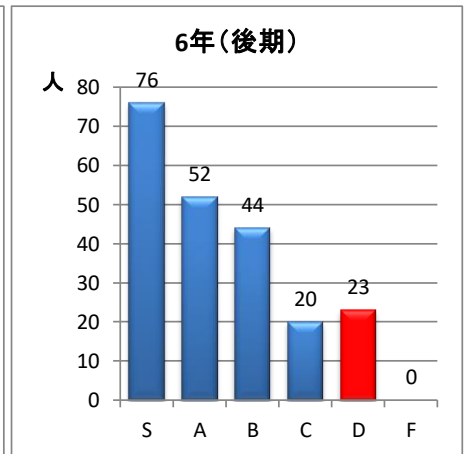
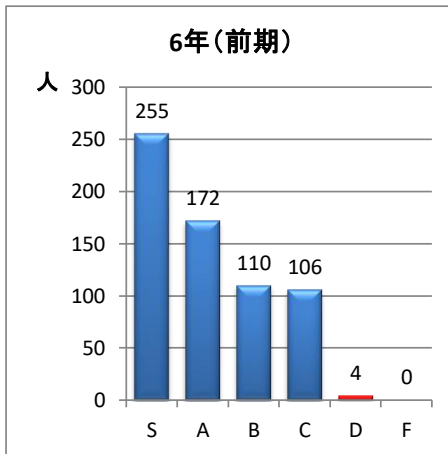
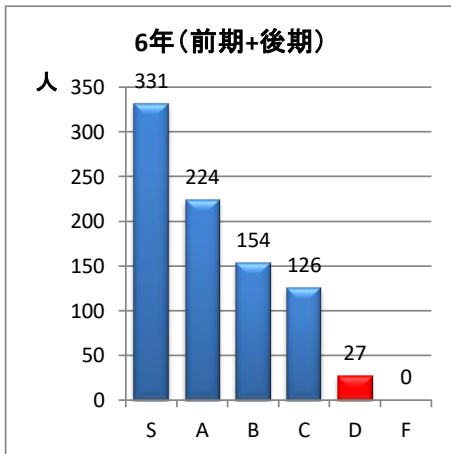
令和元(2019)年度 薬学科 評定グラフ



5年(前期+後期)	人数	割合
S	133	33.3%
A	106	26.6%
B	79	19.8%
C	75	18.8%
D	6	1.5%
F	0	0.0%
総計	399	100.0%

5年(前期)	人数	割合
S	0	0.0%
A	0	0.0%
B	0	0.0%
C	0	0.0%
D	0	0.0%
F	0	0.0%
総計	0	0.0%

5年(後期)	人数	割合
S	133	33.3%
A	106	26.6%
B	79	19.8%
C	75	18.8%
D	6	1.5%
F	0	0.0%
総計	399	100.0%



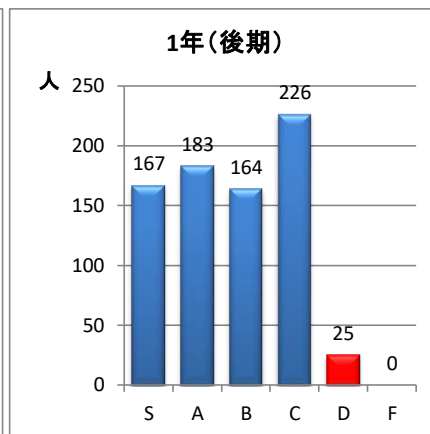
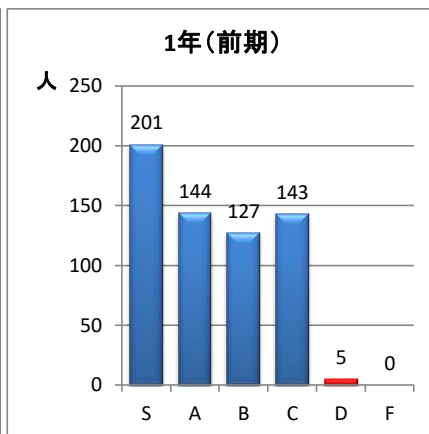
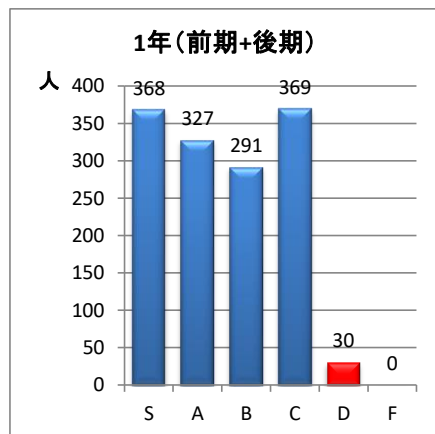
6年(前期+後期)	人数	割合
S	331	38.4%
A	224	26.0%
B	154	17.9%
C	126	14.6%
D	27	3.1%
F	0	0.0%
総計	862	100.0%

6年(前期)	人数	割合
S	255	39.4%
A	172	26.6%
B	110	17.0%
C	106	16.4%
D	4	0.6%
F	0	0.0%
総計	647	100.0%

6年(後期)	人数	割合
S	76	35.3%
A	52	24.2%
B	44	20.5%
C	20	9.3%
D	23	10.7%
F	0	0.0%
総計	215	100.0%

評価	評点	グレードポイント	評価基準	
合格	S	100~90点	4.0	到達目標を十分達成し、きわめて優秀な成績を修めている。
	A	89~80点	3.0	到達目標を十分に達成している。
	B	79~70点	2.0	到達目標を達成している。
	C	69~60点	1.0	到達目標を最低限達成している。
不合格	D	59点以下	0	到達目標を達成していない。
	F	出席不良・受験放棄		出席・試験(レポート等の提出)の評価要件を欠格。

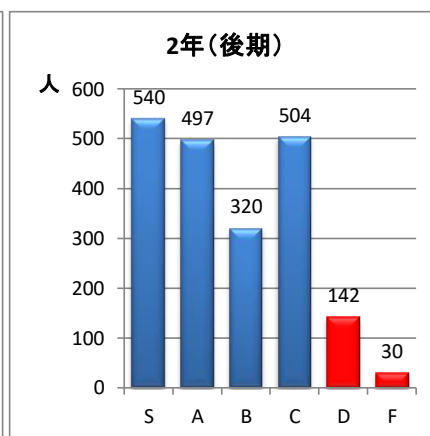
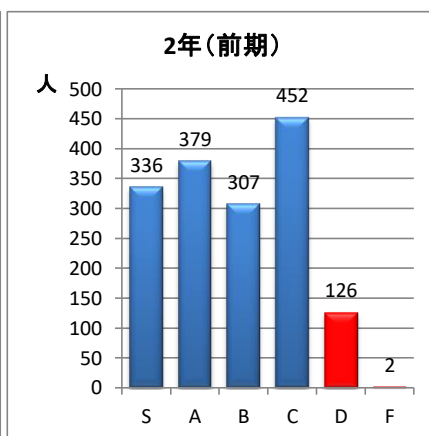
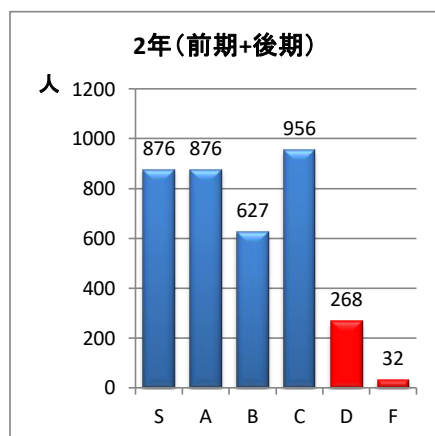
令和元(2019)年度 薬学科(専門) 評定グラフ



1年(前期+後期)		
	人数	割合
S	368	26.6%
A	327	23.6%
B	291	21.0%
C	369	26.6%
D	30	2.2%
F	0	0.0%
総計	1,385	100.0%

1年(前期)		
	人数	割合
S	201	32.4%
A	144	23.2%
B	127	20.5%
C	143	23.1%
D	5	0.8%
F	0	0.0%
総計	620	100.0%

1年(後期)		
	人数	割合
S	167	21.8%
A	183	23.9%
B	164	21.4%
C	226	29.5%
D	25	3.3%
F	0	0.0%
総計	765	100.0%



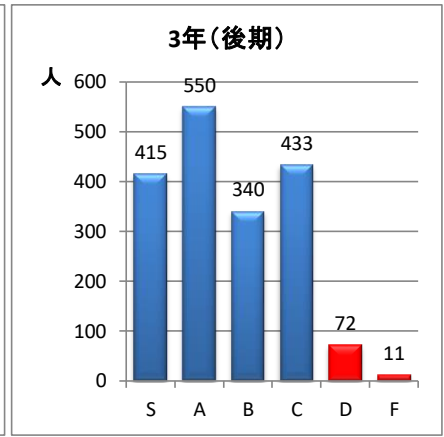
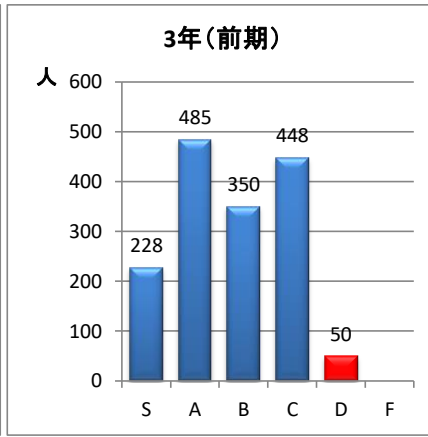
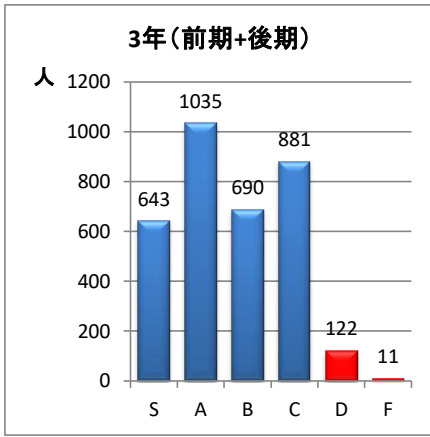
2年(前期+後期)		
	人数	割合
S	876	24.1%
A	876	24.1%
B	627	17.2%
C	956	26.3%
D	268	7.4%
F	32	0.9%
総計	3,635	100.0%

2年(前期)		
	人数	割合
S	336	21.0%
A	379	23.7%
B	307	19.2%
C	452	28.2%
D	126	7.9%
F	2	0.1%
総計	1,602	100.0%

2年(後期)		
	人数	割合
S	540	26.6%
A	497	24.4%
B	320	15.7%
C	504	24.8%
D	142	7.0%
F	30	1.5%
総計	2,033	100.0%

評価	評点	グレードポイント	評価基準	
合格	S	100~90点	4.0	到達目標を十分達成し、きわめて優秀な成績を修めている。
	A	89~80点	3.0	到達目標を十分に達成している。
	B	79~70点	2.0	到達目標を達成している。
	C	69~60点	1.0	到達目標を最低限達成している。
不合格	D	59点以下	0	到達目標を達成していない。
	F	出席不良・受験放棄		出席・試験(レポート等の提出)の評価要件を欠格。

令和元(2019)年度 薬学科(専門) 評定グラフ



3年(前期+後期)

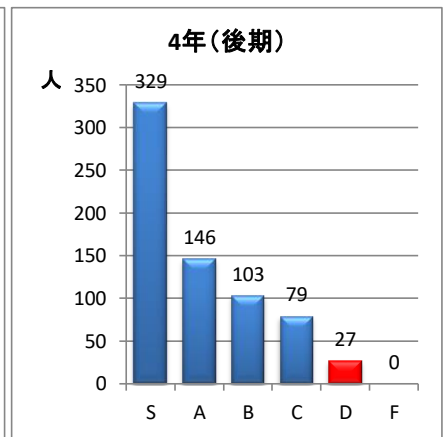
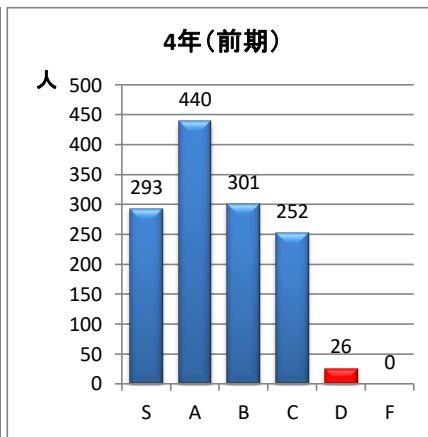
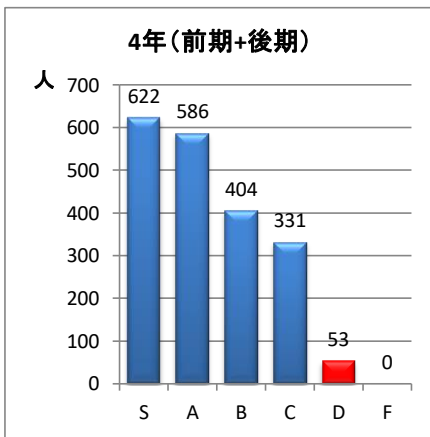
	人数	割合
S	643	19.0%
A	1,035	30.6%
B	690	20.4%
C	881	26.0%
D	122	3.6%
F	11	0.3%
総計	3,382	100.0%

3年(前期)

	人数	割合
S	228	14.6%
A	485	31.1%
B	350	22.4%
C	448	28.7%
D	50	3.2%
F	0	0.0%
総計	1,561	100.0%

3年(後期)

	人数	割合
S	415	22.8%
A	550	30.2%
B	340	18.7%
C	433	23.8%
D	72	4.0%
F	11	0.6%
総計	1,821	100.0%



4年(前期+後期)

	人数	割合
S	622	31.2%
A	586	29.4%
B	404	20.2%
C	331	16.6%
D	53	2.7%
F	0	0.0%
総計	1,996	100.0%

4年(前期)

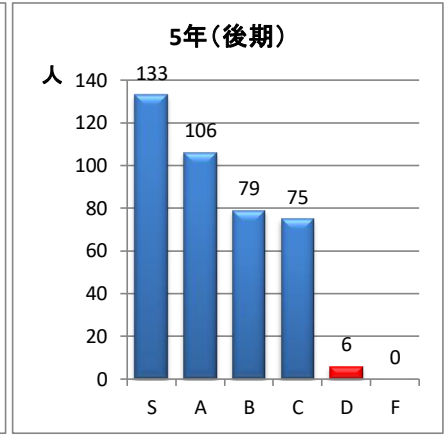
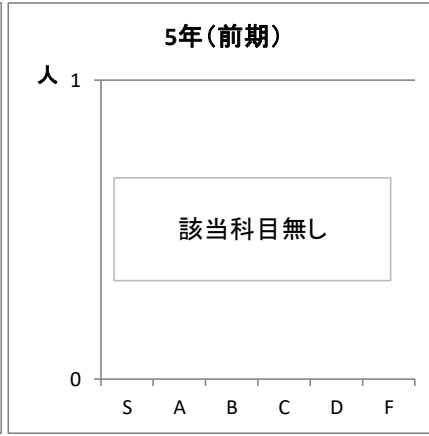
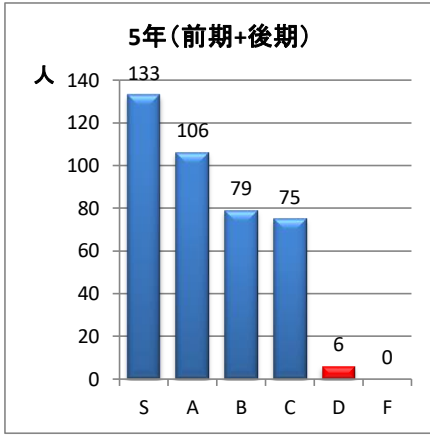
	人数	割合
S	293	22.3%
A	440	33.5%
B	301	22.9%
C	252	19.2%
D	26	2.0%
F	0	0.0%
総計	1,312	100.0%

4年(後期)

	人数	割合
S	329	48.1%
A	146	21.3%
B	103	15.1%
C	79	11.5%
D	27	3.9%
F	0	0.0%
総計	684	100.0%

評価	評点	グレードポイント	評価基準	
合格	S	100~90点	4.0	到達目標を十分達成し、きわめて優秀な成績を修めている。
	A	89~80点	3.0	到達目標を十分に達成している。
	B	79~70点	2.0	到達目標を達成している。
	C	69~60点	1.0	到達目標を最低限達成している。
不合格	D	59点以下	0	到達目標を達成していない。
	F	出席不良・受験放棄		出席・試験(レポート等の提出)の評価要件を欠格。

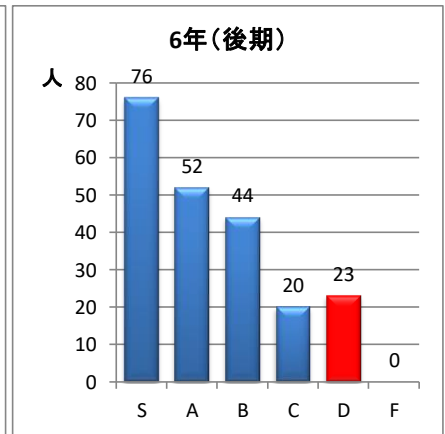
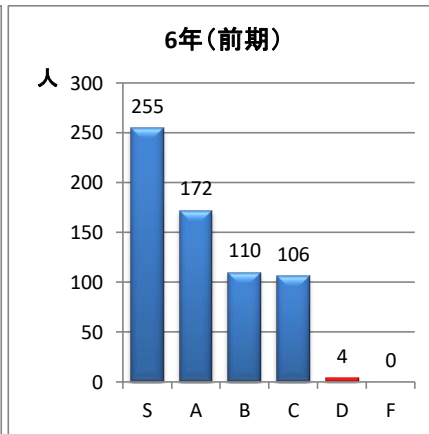
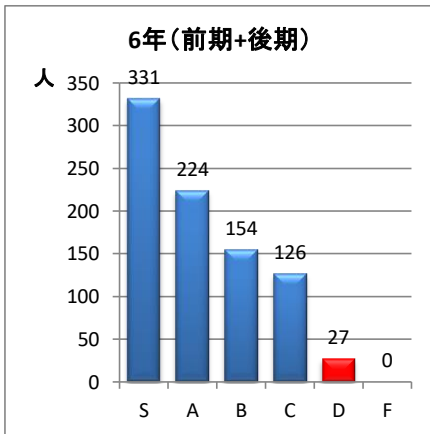
令和元(2019)年度 薬学科(専門) 評定グラフ



	人数	割合
S	133	33.3%
A	106	26.6%
B	79	19.8%
C	75	18.8%
D	6	1.5%
F	0	0.0%
総計	399	100.0%

	人数	割合
S	0	0.0%
A	0	0.0%
B	0	0.0%
C	0	0.0%
D	0	0.0%
F	0	0.0%
総計	0	0.0%

	人数	割合
S	133	33.3%
A	106	26.6%
B	79	19.8%
C	75	18.8%
D	6	1.5%
F	0	0.0%
総計	399	100.0%



	人数	割合
S	331	38.4%
A	224	26.0%
B	154	17.9%
C	126	14.6%
D	27	3.1%
F	0	0.0%
総計	862	100.0%

	人数	割合
S	255	39.4%
A	172	26.6%
B	110	17.0%
C	106	16.4%
D	4	0.6%
F	0	0.0%
総計	647	100.0%

	人数	割合
S	76	35.3%
A	52	24.2%
B	44	20.5%
C	20	9.3%
D	23	10.7%
F	0	0.0%
総計	215	100.0%

評価	評点	グレードポイント	評価基準	
合格	S	100~90点	4.0	到達目標を十分達成し、きわめて優秀な成績を修めている。
	A	89~80点	3.0	到達目標を十分に達成している。
	B	79~70点	2.0	到達目標を達成している。
	C	69~60点	1.0	到達目標を最低限達成している。
不合格	D	59点以下	0	到達目標を達成していない。
	F	出席不良・受験放棄		出席・試験(レポート等の提出)の評価要件を欠格。