

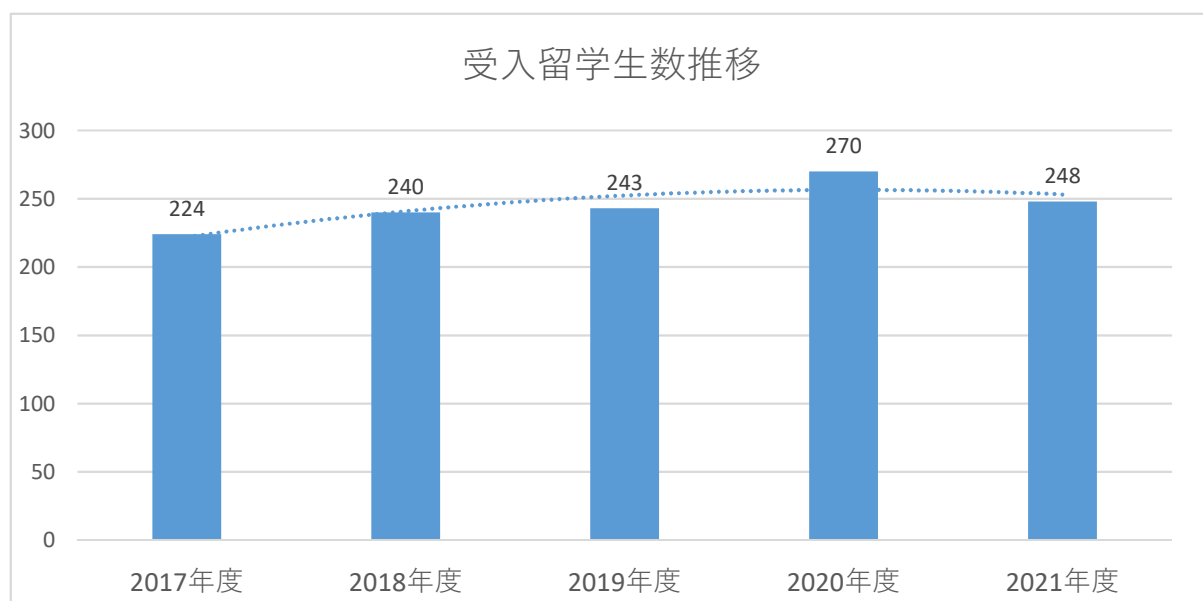
## ●受入留学生数推移

学部	学科	2017年度	2018年度	2019年度	2020年度	2021年度
人間社会学部	国際観光学科	871	949	980	999	951
	うち留学生	207	217	202	212	186
	留学生比率	23.8	22.9	20.6	21.2	19.6
	社会福祉学科	267	251	272	257	259
	うち留学生	6	5	7	10	14
	留学生比率	2.2	2	2.6	3.9	5.4
健康管理学部	健康栄養学科	325	336	331	322	307
	うち留学生	0	0	0	0	0
	留学生比率	0	0	0	0	0
薬学部	薬学科	733	739	739	739	719
	うち留学生	11	18	34	48	48
	留学生比率	1.5	2.4	4.6	6.5	6.7
全学部	全学科	2196	2275	2322	2317	2236
	うち留学生	224	240	243	270	248
	留学生比率	10.2	10.5	10.5	11.7	11.1

※各年度5月1日付学生数

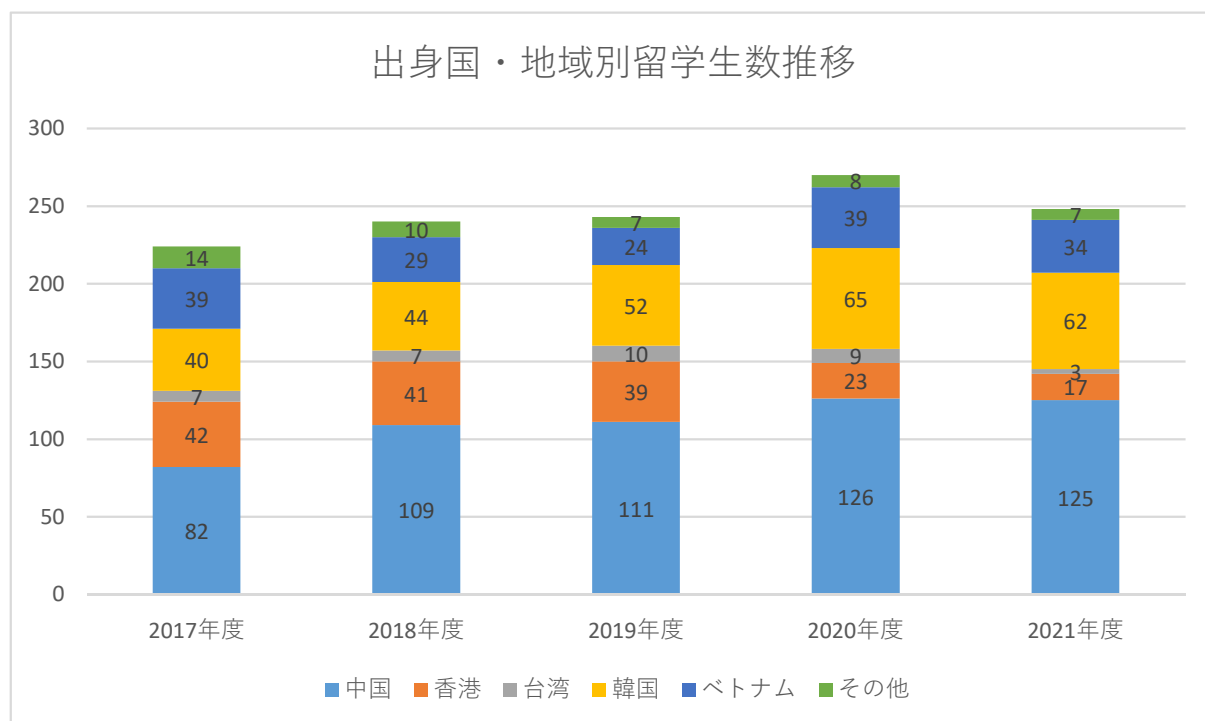
※交換留学生等の非正規生は除く

※留学ビザ以外の在留資格者は除く



●出身国・地域別留学生数推移

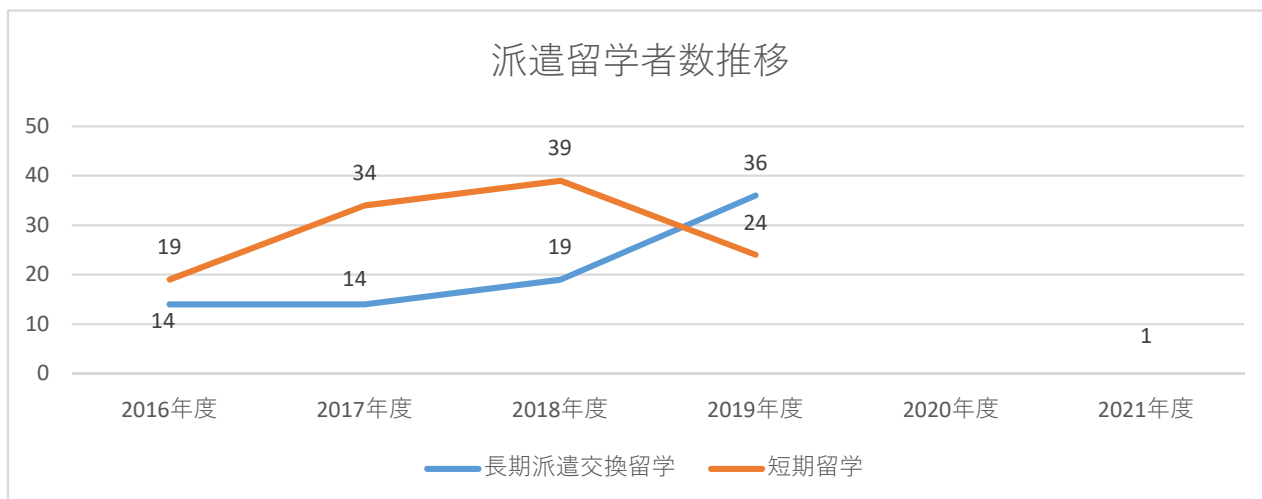
		2017年度	2018年度	2019年度	2020年度	2021年度
出身国・地域	中国	82	109	111	126	125
	香港	42	41	39	23	17
	台湾	7	7	10	9	3
	韓国	40	44	52	65	62
	ベトナム	39	29	24	39	34
	その他	14	10	7	8	7
留学生数		224	240	243	270	248



## ●派遣留学生数推移

	2016年度	2017年度	2018年度	2019年度	2020年度	2021年度
長期派遣交換留学	14	14	19	36		1
短期留学	19	34	39	24		
合計	<b>33</b>	<b>48</b>	<b>58</b>	<b>60</b>		<b>1</b>

※2020年度は、新型コロナウイルス感染症の世界的拡大により、現地派遣留学は中止したが35名がバーチャル短期留学に参加した。2021年度も短期留学はバーチャルとし14名が参加した。



## ●留学派遣国

	2016年度	2017年度	2018年度	2019年度	2020年度	2021年度
アメリカ	4	6	5	12		1
カナダ	4	2	8	15		0
イギリス	4	6	6	8		0
オランダ	2	0	0	0		0
フィリピン	0	0	0	0		0
韓国	0	0	0	1		0
合計	14	14	19	36		1

