

授業形態名	講義
-------	----

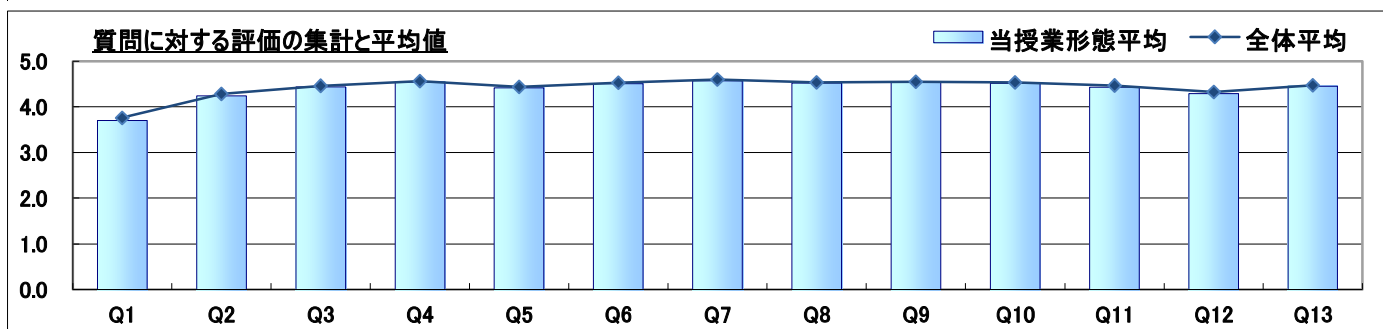
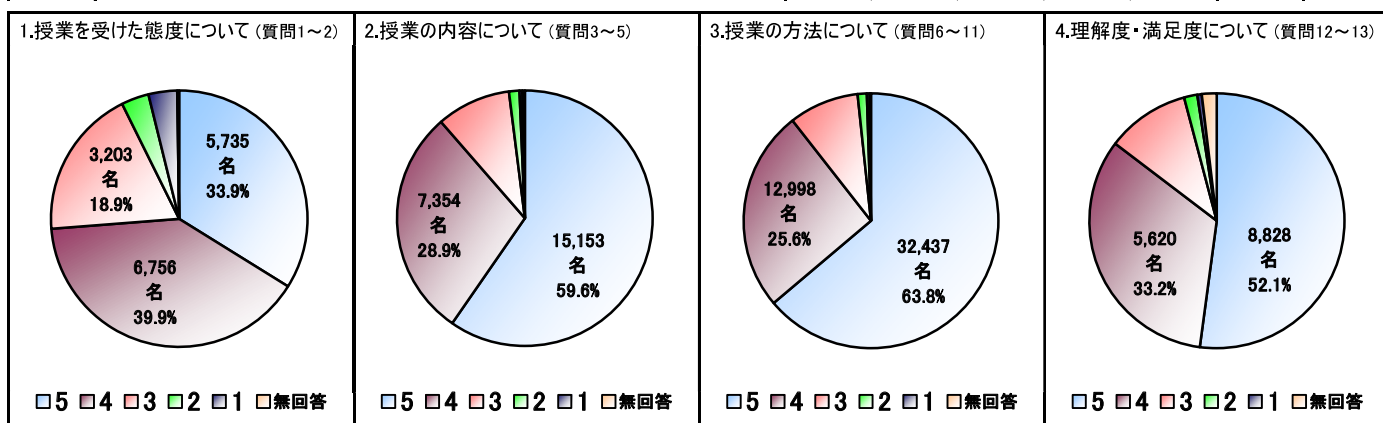
受講者数	10,478名
回答者数	8,468名
回答率	80.8%

I. あなたの授業を受けた態度について								
質問	質問文	回答者数					無回答	平均
		5	4	3	2	1		
1	なんらかの準備学習(教科書を予め読む等の予習や、前回の復習、関連する図書などを調べる)などを行いましたか	5 ← 4 ← 3 ← 2 ← 1 した ← 3,217名 ← 1,988名 ← 458名 ← 603名 しない					3名	3.7
2	授業中のあなたの態度(積極性、私語、遅刻、途中退出、居眠りなど)を自己評価してください	5 ← 4 ← 3 ← 2 ← 1 熱心 ← 3,536名 ← 3,539名 ← 1,215名 ← 126名 ← 15名 不熱心					37名	4.2

II. 授業の内容について								
質問	質問文	回答者数					無回答	平均
		5	4	3	2	1		
3	授業はよく編成され、まとまっており、わかりやすかったですか	5 ← 4 ← 3 ← 2 ← 1 良い ← 4,926名 ← 2,547名 ← 792名 ← 147名 ← 45名 良くない					11名	4.4
4	シラバスと授業内容に整合性はありましたか	5 ← 4 ← 3 ← 2 ← 1 5,414名 ← 2,294名 ← 676名 ← 44名 ← 12名					28名	4.5
5	授業内容は興味あるものでしたか	5 ← 4 ← 3 ← 2 ← 1 4,813名 ← 2,513名 ← 926名 ← 141名 ← 35名					40名	4.4

III. 授業の方法について								
質問	質問文	回答者数					無回答	平均
		5	4	3	2	1		
6	話し方は明瞭でしたか	5 ← 4 ← 3 ← 2 ← 1 良い ← 5,404名 ← 2,172名 ← 718名 ← 129名 ← 39名 良くない					6名	4.5
7	熱意の感じられる授業でしたか	5 ← 4 ← 3 ← 2 ← 1 5,617名 ← 2,190名 ← 568名 ← 67名 ← 17名					9名	4.6
8	教科書、参考書、配布プリントの使用は適切でしたか	5 ← 4 ← 3 ← 2 ← 1 5,478名 ← 2,101名 ← 712名 ← 123名 ← 41名					13名	4.5
9	板書や機器(OHP、パワーポイントなど)の使用は適切でしたか	5 ← 4 ← 3 ← 2 ← 1 5,544名 ← 2,147名 ← 628名 ← 100名 ← 34名					15名	4.5
10	遅刻や私語が授業の妨げにならないように対応していましたか	5 ← 4 ← 3 ← 2 ← 1 5,391名 ← 2,119名 ← 854名 ← 71名 ← 21名					12名	4.5
11	学生の授業参加を促すような工夫がなされていたか	5 ← 4 ← 3 ← 2 ← 1 5,003名 ← 2,269名 ← 1,019名 ← 115名 ← 35名					27名	4.4

IV. 授業に対する理解度、満足度について								
質問	質問文	回答者数					無回答	平均
		5	4	3	2	1		
12	授業内容を理解できましたか	5 ← 4 ← 3 ← 2 ← 1 できた ← 3,965名 ← 3,223名 ← 980名 ← 181名 ← 56名 できない					63名	4.3
13	この授業に参加して満足できましたか	5 ← 4 ← 3 ← 2 ← 1 満足 ← 4,863名 ← 2,397名 ← 807名 ← 100名 ← 44名 不満足					257名	4.5



授業形態名	語学
-------	----

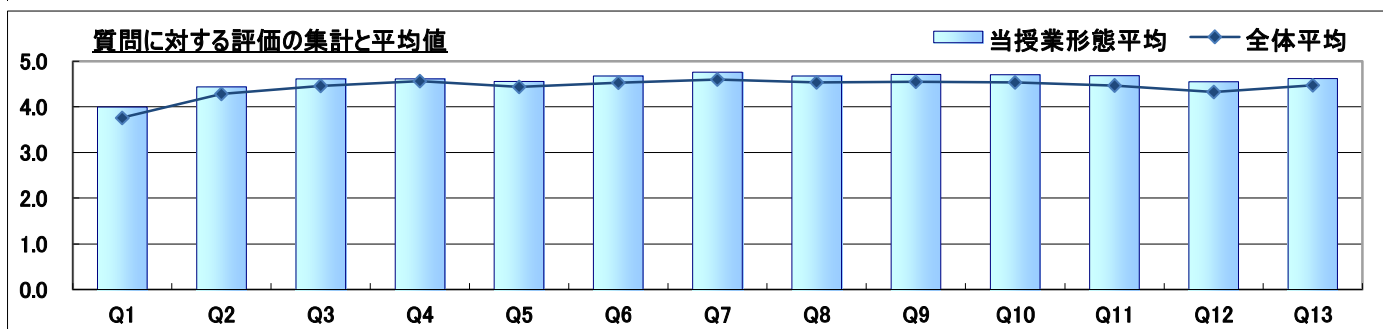
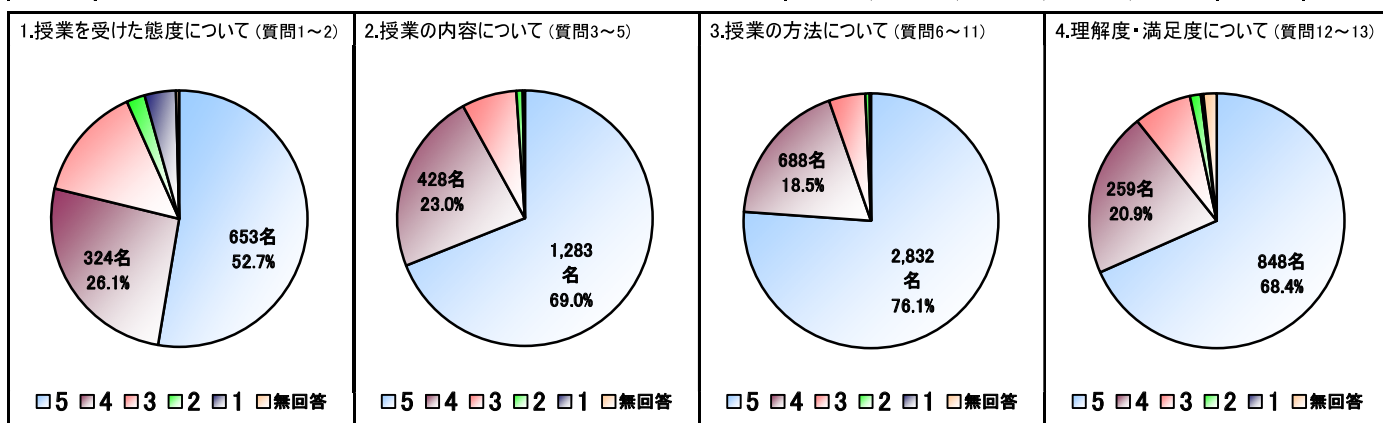
受講者数	702名
回答者数	620名
回答率	88.3%

I. あなたの授業を受けた態度について								
質問	質問文	回答者数					無回答	平均
		5	4	3	2	1		
1	なんらかの準備学習(教科書を予め読む等の予習や、前回の復習、関連する図書などを調べる)などを行いましたか	305名	129名	113名	25名	48名	0名	4.0
2	授業中のあなたの態度(積極性、私語、遅刻、途中退出、居眠りなど)を自己評価してください	348名	195名	67名	4名	1名	5名	4.4

II. 授業の内容について								
質問	質問文	回答者数					無回答	平均
		5	4	3	2	1		
3	授業はよく編成され、まとまっており、わかりやすかったですか	432名	148名	32名	6名	2名	0名	4.6
4	シラバスと授業内容に整合性はありましたか	434名	137名	45名	3名	1名	0名	4.6
5	授業内容は興味あるものでしたか	417名	143名	52名	6名	2名	0名	4.6

III. 授業の方法について								
質問	質問文	回答者数					無回答	平均
		5	4	3	2	1		
6	話し方は明瞭でしたか	465名	115名	33名	6名	0名	1名	4.7
7	熱意の感じられる授業でしたか	494名	107名	15名	3名	1名	0名	4.8
8	教科書、参考書、配布プリントの使用は適切でしたか	462名	121名	33名	3名	1名	0名	4.7
9	板書や機器(OHP、パワーポイントなど)の使用は適切でしたか	476名	113名	25名	4名	1名	1名	4.7
10	遅刻や私語が授業の妨げにならないように対応していましたか	469名	121名	27名	2名	0名	1名	4.7
11	学生の授業参加を促すような工夫がなされていましたか	466名	111名	40名	2名	0名	1名	4.7

IV. 授業に対する理解度、満足度について								
質問	質問文	回答者数					無回答	平均
		5	4	3	2	1		
12	授業内容を理解できましたか	419名	134名	46名	13名	3名	5名	4.5
13	この授業に参加して満足できましたか	429名	125名	45名	4名	1名	16名	4.6



授業形態名	実習・演習
-------	-------

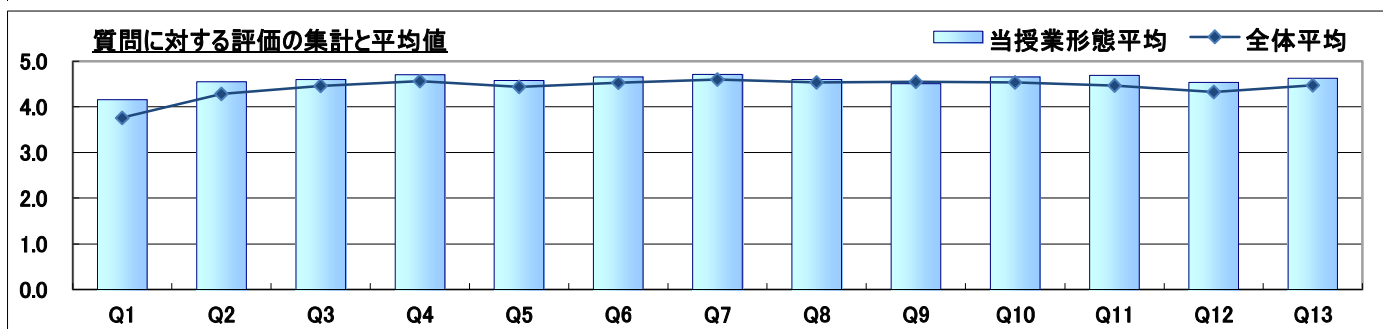
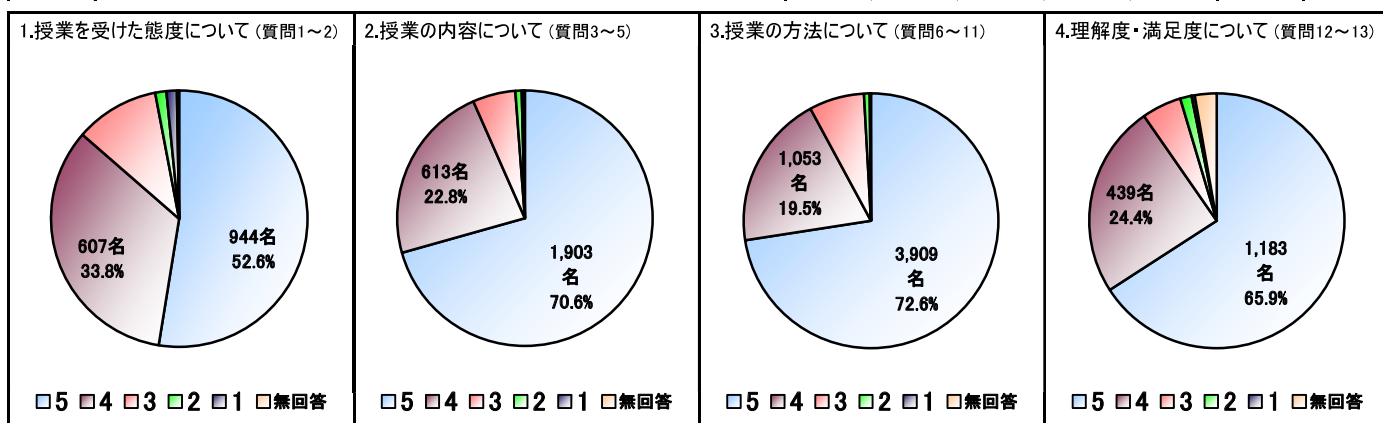
受講者数	965名
回答者数	898名
回答率	93.1%

I. あなたの授業を受けた態度について								
質問	質問文	回答者数					無回答	平均
		5	4	3	2	1		
1	なんらかの準備学習(教科書を予め読む等の予習や、前回の復習、関連する図書などを調べる)などを行いましたか	380名	346名	128名	22名	22名	0名	4.2
2	授業中のあなたの態度(積極性、私語、遅刻、途中退出、居眠りなど)を自己評価してください	564名	261名	63名	3名	2名	5名	4.5

II. 授業の内容について								
質問	質問文	回答者数					無回答	平均
		5	4	3	2	1		
3	授業はよく編成され、まとまっており、わかりやすかったですか	607名	231名	49名	8名	1名	2名	4.6
4	シラバスと授業内容に整合性はありましたか	683名	172名	37名	4名	1名	1名	4.7
5	授業内容は興味あるものでしたか	613名	210名	60名	9名	5名	1名	4.6

III. 授業の方法について								
質問	質問文	回答者数					無回答	平均
		5	4	3	2	1		
6	話し方は明瞭でしたか	659名	181名	47名	9名	2名	0名	4.7
7	熱意の感じられる授業でしたか	690名	168名	31名	8名	1名	0名	4.7
8	教科書、参考書、配布プリントの使用は適切でしたか	632名	180名	81名	4名	1名	0名	4.6
9	板書や機器(OHP、パワーポイントなど)の使用は適切でしたか	590名	183名	116名	8名	0名	1名	4.5
10	遅刻や私語が授業の妨げにならないように対応していましたか	655名	185名	51名	5名	1名	1名	4.7
11	学生の授業参加を促すような工夫がなされていましたか	683名	156名	51名	6名	1名	1名	4.7

IV. 授業に対する理解度、満足度について								
質問	質問文	回答者数					無回答	平均
		5	4	3	2	1		
12	授業内容を理解できましたか	566名	253名	53名	13名	3名	10名	4.5
13	この授業に参加して満足できましたか	617名	186名	38名	13名	4名	40名	4.6



受講者数	234名
回答者数	194名
回答率	82.9%

## I. あなたの授業を受けた態度について

質問	質問文	回答者数					無回答	平均
		5	4	3	2	1		
		熱心 ←————→ 不熱心						
1	あなたは積極的に授業に参加しましたか	154名	34名	5名	0名	0名	1名	4.8

## II. 授業の内容について

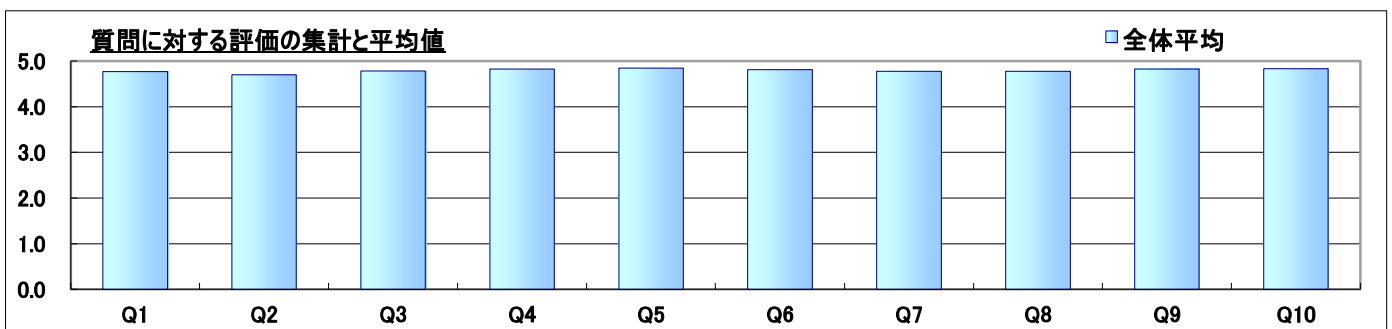
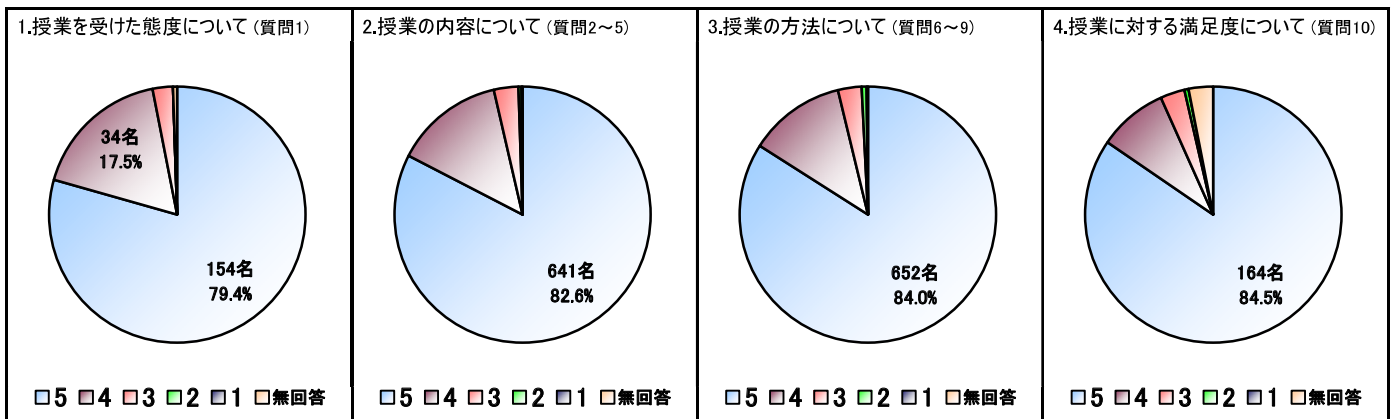
質問	質問文	回答者数					無回答	平均
		5	4	3	2	1		
		良い ←————→ 良くない						
2	シラバスと授業内容に整合性はありましたか	145名	41名	7名	1名	0名	0名	4.7
3	実技の内容は興味あるものでしたか	161名	25名	7名	1名	0名	0名	4.8
4	運動量は十分でしたか	167名	21名	5名	1名	0名	0名	4.8
5	これから先もスポーツ・運動を継続したいと思いませんか	168名	20名	5名	0名	0名	1名	4.8

## III. 授業の方法について

質問	質問文	回答者数					無回答	平均
		5	4	3	2	1		
		良い ←————→ 良くない						
6	熱意の感じられる授業でしたか	166名	20名	7名	1名	0名	0名	4.8
7	実技に関する説明や話し方は明瞭でしたか	162名	24名	5名	3名	0名	0名	4.8
8	学生の質問に適切に対応していましたか	158名	30名	5名	1名	0名	0名	4.8
9	授業の時間配分は適切でしたか	166名	21名	6名	0名	0名	1名	4.8

## IV. 授業に対する満足度について

質問	質問文	回答者数					無回答	平均
		5	4	3	2	1		
		満足 ←————→ 不満足						
10	この授業に参加して満足できましたか	164名	17名	6名	1名	0名	6名	4.8



受講者数	422名
回答者数	383名
回答率	90.8%

I. あなたのセミナーを受けた態度について

質問	質問文	回答者数					無回答	平均
		5	4	3	2	1		
1	あなたは積極的にセミナーに参加しましたか	274名	82名	26名	0名	0名	1名	4.6

II. セミナーの内容について

質問	質問文	回答者数					無回答	平均
		5	4	3	2	1		
2	内容は興味を持てるものでしたか	232名	109名	38名	3名	1名	0名	4.5
3	学ぶことに対して興味・関心が増しましたか	228名	103名	44名	2名	1名	5名	4.5

III. 担当教員の取り組みについて

質問	質問文	回答者数					無回答	平均
		5	4	3	2	1		
4	教員はセミナーに対して熱意を持っていましたか	314名	57名	11名	1名	0名	0名	4.8
5	あなたの疑問や質問に対して誠実に応えていましたか	312名	57名	13名	0名	0名	1名	4.8
6	学生の参加(ディスカッションなど)を促していましたか	319名	52名	12名	0名	0名	0名	4.8
7	あなたの相談等に対して誠実に対応していましたか	318名	50名	12名	0名	0名	3名	4.8

IV. セミナーの効果性について

質問	質問文	回答者数					無回答	平均
		5	4	3	2	1		
8	聞く・話す・読む・書くの基礎訓練になったと思えましたか	294名	75名	12名	2名	0名	0名	4.7
9	物の見方・考え方や学習方法等の勉強になりましたか	283名	86名	13名	1名	0名	0名	4.7

V. セミナーに対する満足度について

質問	質問文	回答者数					無回答	平均
		5	4	3	2	1		
10	このセミナーに参加して満足できましたか	276名	68名	13名	4名	0名	22名	4.7

