

| | |
|-------|----|
| 授業形態名 | 講義 |
|-------|----|

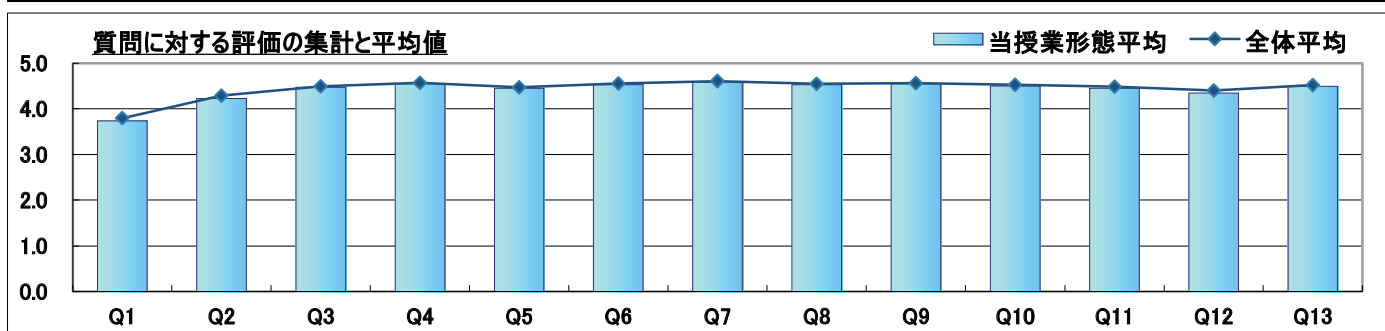
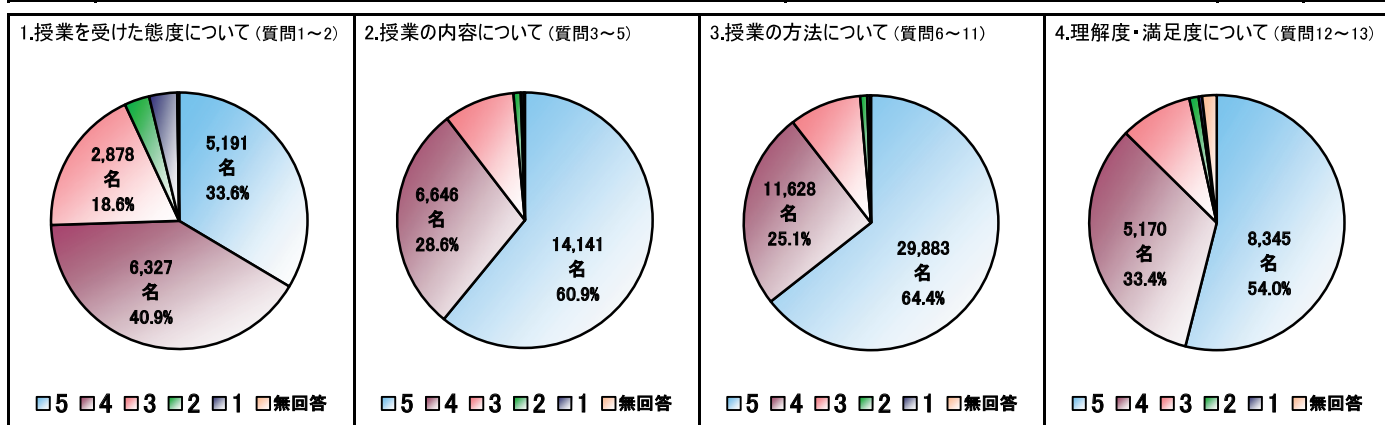
| | |
|------|---------|
| 受講者数 | 10,216名 |
| 回答者数 | 7,734名 |
| 回答率 | 75.7% |

| I. あなたの授業を受けた態度について | | | | | | | | |
|---------------------|--|--------|--------|--------|------|------|-----|-----|
| 質問 | 質問文 | 回答者数 | | | | | 無回答 | 平均 |
| | | 5 | 4 | 3 | 2 | 1 | | |
| 1 | なんらかの準備学習(教科書を予め読む等の予習や、前回の復習、関連する図書などを調べる)などを行いましたか | 2,088名 | 2,967名 | 1,760名 | 387名 | 529名 | 3名 | 3.7 |
| 2 | 授業中のあなたの態度(積極性、私語、遅刻、途中退出、居眠りなど)を自己評価してください | 3,103名 | 3,360名 | 1,118名 | 98名 | 16名 | 39名 | 4.2 |

| II. 授業の内容について | | | | | | | | |
|---------------|-------------------------------|--------|--------|------|-----|-----|-----|-----|
| 質問 | 質問文 | 回答者数 | | | | | 無回答 | 平均 |
| | | 5 | 4 | 3 | 2 | 1 | | |
| 3 | 授業はよく編成され、まとまっており、わかりやすかったですか | 4,622名 | 2,274名 | 710名 | 88名 | 31名 | 9名 | 4.5 |
| 4 | シラバスと授業内容に整合性はありましたか | 5,001名 | 2,042名 | 627名 | 35名 | 17名 | 12名 | 4.6 |
| 5 | 授業内容は興味あるものでしたか | 4,518名 | 2,330名 | 749名 | 86名 | 35名 | 16名 | 4.5 |

| III. 授業の方法について | | | | | | | | |
|----------------|--------------------------------|--------|--------|------|-----|-----|-----|-----|
| 質問 | 質問文 | 回答者数 | | | | | 無回答 | 平均 |
| | | 5 | 4 | 3 | 2 | 1 | | |
| 6 | 話し方は明瞭でしたか | 5,011名 | 1,956名 | 647名 | 86名 | 28名 | 6名 | 4.5 |
| 7 | 熱意の感じられる授業でしたか | 5,201名 | 1,930名 | 536名 | 35名 | 22名 | 10名 | 4.6 |
| 8 | 教科書、参考書、配布プリントの使用は適切でしたか | 5,016名 | 1,886名 | 722名 | 69名 | 30名 | 11名 | 4.5 |
| 9 | 板書や機器(OHP、パワーポイントなど)の使用は適切でしたか | 5,106名 | 1,903名 | 604名 | 77名 | 34名 | 10名 | 4.5 |
| 10 | 遅刻や私語が授業の妨げにならないように対応していましたか | 4,900名 | 1,906名 | 825名 | 71名 | 20名 | 12名 | 4.5 |
| 11 | 学生の授業参加を促すような工夫がなされていましたか | 4,649名 | 2,047名 | 912名 | 75名 | 30名 | 21名 | 4.5 |

| IV. 授業に対する理解度、満足度について | | | | | | | | |
|-----------------------|-------------------|--------|--------|------|------|-----|------|-----|
| 質問 | 質問文 | 回答者数 | | | | | 無回答 | 平均 |
| | | 5 | 4 | 3 | 2 | 1 | | |
| 12 | 授業内容を理解できましたか | 3,774名 | 2,963名 | 789名 | 111名 | 34名 | 63名 | 4.3 |
| 13 | この授業に参加して満足できましたか | 4,571名 | 2,207名 | 625名 | 75名 | 31名 | 225名 | 4.5 |



| | |
|-------|----|
| 授業形態名 | 語学 |
|-------|----|

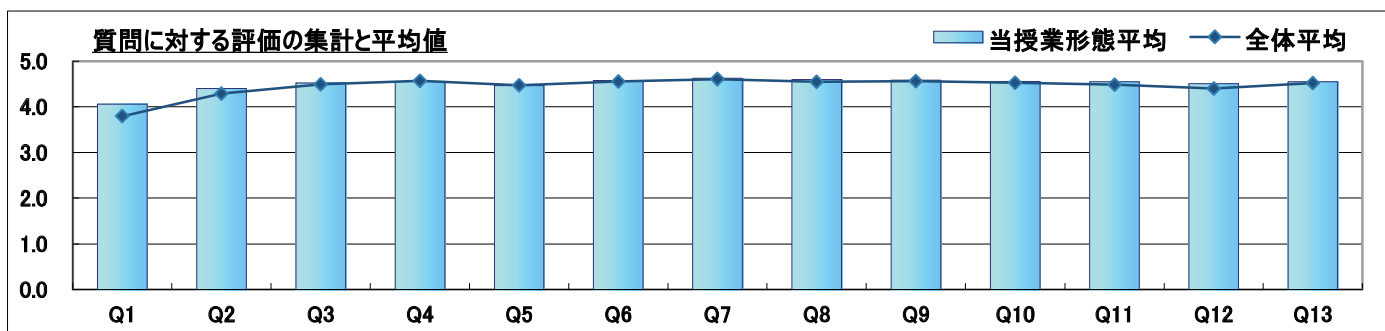
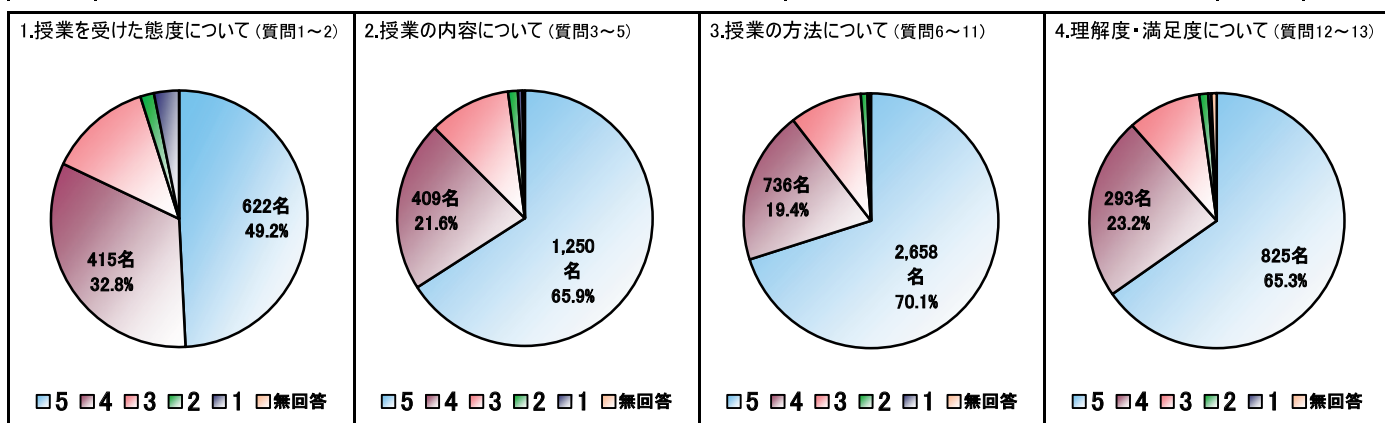
| | |
|------|-------|
| 受講者数 | 792名 |
| 回答者数 | 632名 |
| 回答率 | 79.8% |

| I. あなたの授業を受けた態度について | | | | | | | | |
|---------------------|--|---|---|---|---|---|-----|-----|
| 質問 | 質問文 | 回答者数 | | | | | 無回答 | 平均 |
| | | 5 | 4 | 3 | 2 | 1 | | |
| 1 | なんらかの準備学習(教科書を予め読む等の予習や、前回の復習、関連する図書などを調べる)などを行いましたか | した ←————→ しない 287名 189名 102名 15名 39名 | | | | | 0名 | 4.1 |
| 2 | 授業中のあなたの態度(積極性、私語、遅刻、途中退出、居眠りなど)を自己評価してください | 熱心 ←————→ 不熱心 335名 226名 63名 7名 1名 | | | | | 0名 | 4.4 |

| II. 授業の内容について | | | | | | | | |
|---------------|-------------------------------|--|---|---|---|---|-----|-----|
| 質問 | 質問文 | 回答者数 | | | | | 無回答 | 平均 |
| | | 5 | 4 | 3 | 2 | 1 | | |
| 3 | 授業はよく編成され、まとまっており、わかりやすかったですか | 良い ←————→ 良くない 412名 153名 53名 10名 3名 | | | | | 1名 | 4.5 |
| 4 | シラバスと授業内容に整合性はありましたか | 434名 124名 64名 5名 3名 | | | | | 2名 | 4.6 |
| 5 | 授業内容は興味あるものでしたか | 404名 132名 80名 8名 5名 | | | | | 3名 | 4.5 |

| III. 授業の方法について | | | | | | | | |
|----------------|--------------------------------|--|---|---|---|---|-----|-----|
| 質問 | 質問文 | 回答者数 | | | | | 無回答 | 平均 |
| | | 5 | 4 | 3 | 2 | 1 | | |
| 6 | 話し方は明瞭でしたか | 良い ←————→ 良くない 447名 119名 53名 12名 1名 | | | | | 0名 | 4.6 |
| 7 | 熱意の感じられる授業でしたか | 452名 126名 50名 2名 1名 | | | | | 1名 | 4.6 |
| 8 | 教科書、参考書、配布プリントの使用は適切でしたか | 454名 107名 65名 3名 2名 | | | | | 1名 | 4.6 |
| 9 | 板書や機器(OHP、パワーポイントなど)の使用は適切でしたか | 444名 117名 66名 2名 2名 | | | | | 1名 | 4.6 |
| 10 | 遅刻や私語が授業の妨げにならないように対応していましたか | 436名 125名 60名 8名 2名 | | | | | 1名 | 4.6 |
| 11 | 学生の授業参加を促すような工夫がなされていましたか | 425名 142名 55名 5名 4名 | | | | | 1名 | 4.6 |

| IV. 授業に対する理解度、満足度について | | | | | | | | |
|-----------------------|-------------------|--|---|---|---|---|-----|-----|
| 質問 | 質問文 | 回答者数 | | | | | 無回答 | 平均 |
| | | 5 | 4 | 3 | 2 | 1 | | |
| 12 | 授業内容を理解できましたか | できた ←————→ できない 397名 166名 61名 5名 2名 | | | | | 1名 | 4.5 |
| 13 | この授業に参加して満足できましたか | 満足 ←————→ 不満足 428名 127名 57名 9名 3名 | | | | | 8名 | 4.6 |



| | |
|-------|-------|
| 授業形態名 | 実習・演習 |
|-------|-------|

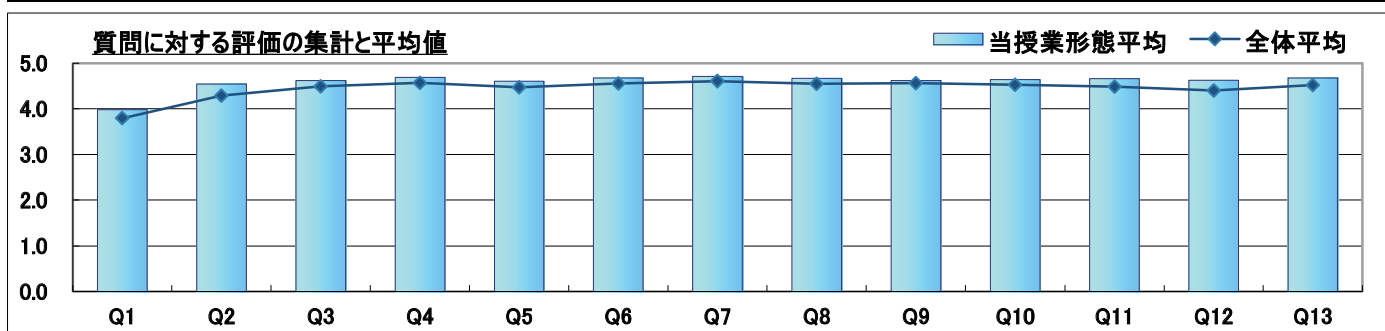
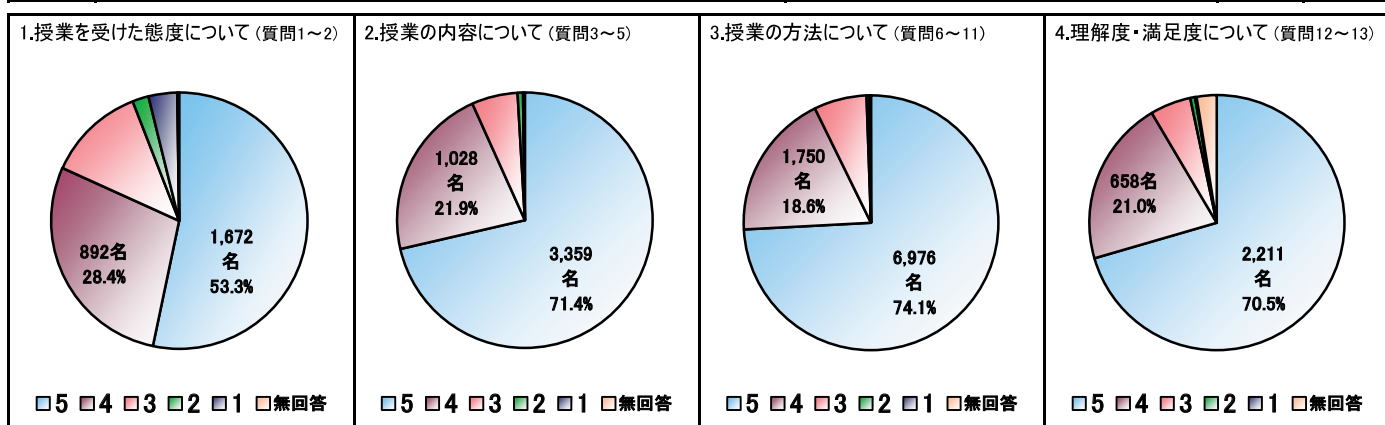
| | |
|------|--------|
| 受講者数 | 1,820名 |
| 回答者数 | 1,568名 |
| 回答率 | 86.2% |

| I. あなたの授業を受けた態度について | | | | | | | | |
|---------------------|--|--|---|---|---|---|-----|-----|
| 質問 | 質問文 | 回答者数 | | | | | 無回答 | 平均 |
| | | 5 | 4 | 3 | 2 | 1 | | |
| 1 | なんらかの準備学習(教科書を予め読む等の予習や、前回の復習、関連する図書などを調べる)などを行いましたか | した ←————→ しない 679名 456名 267名 55名 111名 | | | | | 0名 | 4.0 |
| 2 | 授業中のあなたの態度(積極性、私語、遅刻、途中退出、居眠りなど)を自己評価してください | 熱心 ←————→ 不熱心 993名 436名 119名 10名 2名 | | | | | 8名 | 4.5 |

| II. 授業の内容について | | | | | | | | |
|---------------|-------------------------------|--|---|---|---|---|-----|-----|
| 質問 | 質問文 | 回答者数 | | | | | 無回答 | 平均 |
| | | 5 | 4 | 3 | 2 | 1 | | |
| 3 | 授業はよく編成され、まとまっており、わかりやすかったですか | 良い ←————→ 良くない 1,099名 361名 95名 10名 2名 | | | | | 1名 | 4.6 |
| 4 | シラバスと授業内容に整合性はありましたか | 1,163名 323名 76名 2名 1名 | | | | | 3名 | 4.7 |
| 5 | 授業内容は興味あるものでしたか | 1,097名 344名 102名 20名 2名 | | | | | 3名 | 4.6 |

| III. 授業の方法について | | | | | | | | |
|----------------|--------------------------------|---|---|---|---|---|-----|-----|
| 質問 | 質問文 | 回答者数 | | | | | 無回答 | 平均 |
| | | 5 | 4 | 3 | 2 | 1 | | |
| 6 | 話し方は明瞭でしたか | 良い ←————→ 良くない 1,177名 292名 88名 9名 2名 | | | | | 0名 | 4.7 |
| 7 | 熱意の感じられる授業でしたか | 1,201名 283名 79名 4名 0名 | | | | | 1名 | 4.7 |
| 8 | 教科書、参考書、配布プリントの使用は適切でしたか | 1,157名 308名 94名 6名 2名 | | | | | 1名 | 4.7 |
| 9 | 板書や機器(OHP、パワーポイントなど)の使用は適切でしたか | 1,129名 293名 136名 4名 4名 | | | | | 2名 | 4.6 |
| 10 | 遅刻や私語が授業の妨げにならないように対応していましたか | 1,146名 294名 118名 7名 2名 | | | | | 1名 | 4.6 |
| 11 | 学生の授業参加を促すような工夫がなされていましたか | 1,166名 280名 111名 7名 2名 | | | | | 2名 | 4.7 |

| IV. 授業に対する理解度、満足度について | | | | | | | | |
|-----------------------|-------------------|---|---|---|---|---|-----|-----|
| 質問 | 質問文 | 回答者数 | | | | | 無回答 | 平均 |
| | | 5 | 4 | 3 | 2 | 1 | | |
| 12 | 授業内容を理解できましたか | できた ←————→ できない 1,075名 390名 71名 11名 4名 | | | | | 17名 | 4.6 |
| 13 | この授業に参加して満足できましたか | 満足 ←————→ 不満足 1,136名 268名 91名 8名 2名 | | | | | 63名 | 4.7 |



| | |
|------|-------|
| 受講者数 | 143名 |
| 回答者数 | 127名 |
| 回答率 | 88.8% |

I. あなたの授業を受けた態度について

| 質問 | 質問文 | 回答者数 | | | | | 無回答 | 平均 |
|----|--------------------|---------------|-----|----|----|----|-----|----|
| | | 5 | 4 | 3 | 2 | 1 | | |
| | | 熱心 ←————→ 不熱心 | | | | | | |
| 1 | あなたは積極的に授業に参加しましたか | 94名 | 26名 | 7名 | 0名 | 0名 | 4.7 | |

II. 授業の内容について

| 質問 | 質問文 | 回答者数 | | | | | 無回答 | 平均 |
|----|---------------------------|----------------|-----|----|----|----|-----|----|
| | | 5 | 4 | 3 | 2 | 1 | | |
| | | 良い ←————→ 良くない | | | | | | |
| 2 | シラバスと授業内容に整合性はありましたか | 94名 | 25名 | 6名 | 2名 | 0名 | 4.7 | |
| 3 | 実技の内容は興味あるものでしたか | 96名 | 24名 | 6名 | 1名 | 0名 | 4.7 | |
| 4 | 運動量は十分でしたか | 98名 | 20名 | 6名 | 2名 | 1名 | 4.7 | |
| 5 | これから先もスポーツ・運動を継続したいと思えますか | 97名 | 24名 | 5名 | 0名 | 1名 | 4.7 | |

III. 授業の方法について

| 質問 | 質問文 | 回答者数 | | | | | 無回答 | 平均 |
|----|---------------------|----------------|-----|----|----|----|-----|----|
| | | 5 | 4 | 3 | 2 | 1 | | |
| | | 良い ←————→ 良くない | | | | | | |
| 6 | 熱意の感じられる授業でしたか | 104名 | 19名 | 1名 | 1名 | 2名 | 4.7 | |
| 7 | 実技に関する説明や話し方は明瞭でしたか | 99名 | 22名 | 3名 | 1名 | 2名 | 4.7 | |
| 8 | 学生の質問に適切に対応していましたか | 101名 | 21名 | 2名 | 0名 | 3名 | 4.7 | |
| 9 | 授業の時間配分は適切でしたか | 105名 | 16名 | 2名 | 1名 | 3名 | 4.7 | |

IV. 授業に対する満足度について

| 質問 | 質問文 | 回答者数 | | | | | 無回答 | 平均 |
|----|-------------------|---------------|-----|----|----|----|-----|----|
| | | 5 | 4 | 3 | 2 | 1 | | |
| | | 満足 ←————→ 不満足 | | | | | | |
| 10 | この授業に参加して満足できましたか | 98名 | 22名 | 4名 | 1名 | 2名 | 4.7 | |

