

授業形態名	講義
-------	----

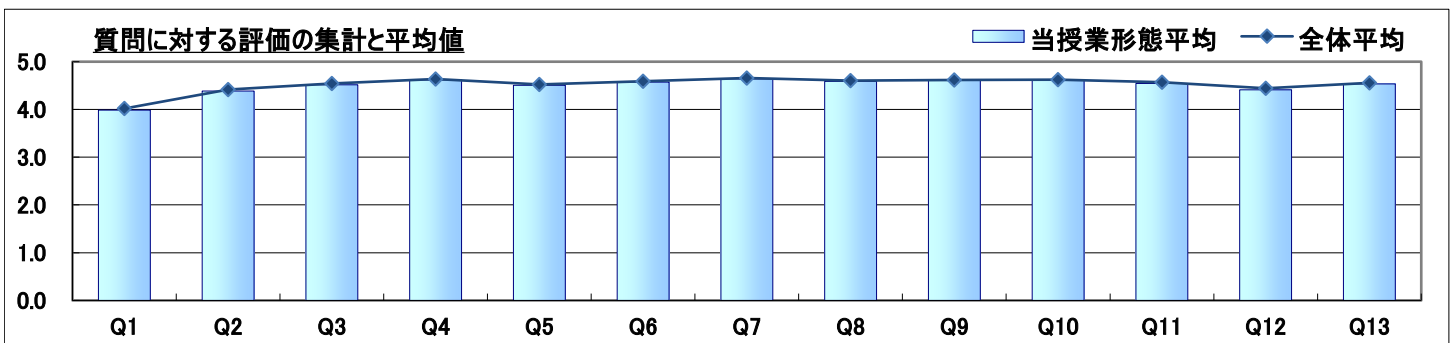
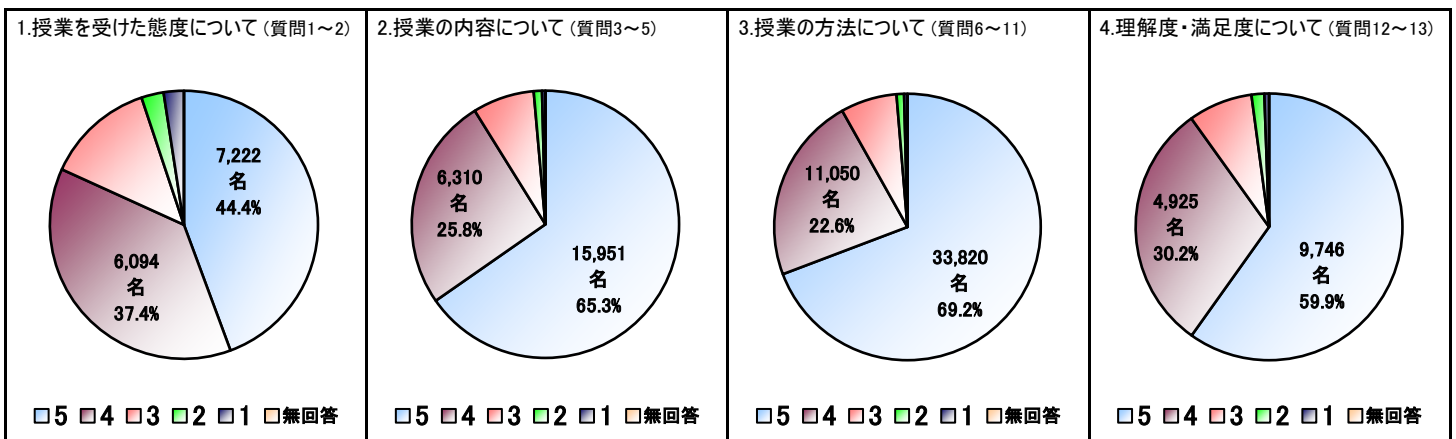
受講者数	9,865名
回答者数	8,141名
回答率	82.5%

I. あなたの授業を受けた態度について								
質問	質問文	回答者数					無回答	平均
		5	4	3	2	1		
1	なんらかの準備学習(教科書を予め読む等の予習や、前回の復習、関連する図書などを調べる)などをしましたか	3,101名	2,965名	1,323名	364名	388名	0名	4.0
2	授業中のあなたの態度(積極性、私語、遅刻、途中退出、居眠りなど)を自己評価してください	4,121名	3,129名	809名	74名	8名	0名	4.4

II. 授業の内容について								
質問	質問文	回答者数					無回答	平均
		5	4	3	2	1		
3	授業はよく編成され、まとめており、わかりやすかったですか	5,175名	2,198名	608名	114名	46名	0名	4.5
4	シラバスと授業内容に整合性はありましたか	5,683名	1,877名	525名	38名	18名	0名	4.6
5	授業内容は興味あるものでしたか	5,093名	2,235名	687名	91名	35名	0名	4.5

III. 授業の方法について								
質問	質問文	回答者数					無回答	平均
		5	4	3	2	1		
6	話し方は明瞭でしたか	5,574名	1,850名	568名	104名	45名	0名	4.6
7	熱意の感じられる授業でしたか	5,799名	1,845名	426名	47名	24名	0名	4.6
8	教科書、参考書、配布プリントの使用は適切でしたか	5,646名	1,814名	539名	103名	39名	0名	4.6
9	板書や機器(OHP、パワーポイントなど)の使用は適切でしたか	5,713名	1,828名	479名	86名	35名	0名	4.6
10	遅刻や私語が授業の妨げにならないように対応していましたか	5,709名	1,765名	606名	39名	22名	0名	4.6
11	学生の授業参加を促すような工夫がなされていたか	5,379名	1,948名	714名	66名	34名	0名	4.5

IV. 授業に対する理解度、満足度について								
質問	質問文	回答者数					無回答	平均
		5	4	3	2	1		
12	授業内容を理解できましたか	4,496名	2,770名	656名	163名	56名	0名	4.4
13	この授業に参加して満足できましたか	5,250名	2,155名	611名	89名	36名	0名	4.5



授業形態名	語学
-------	----

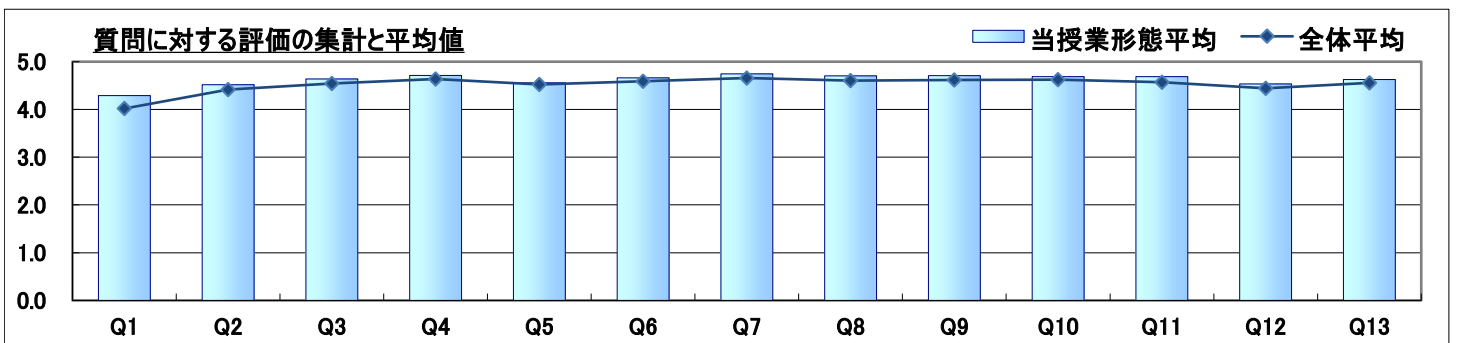
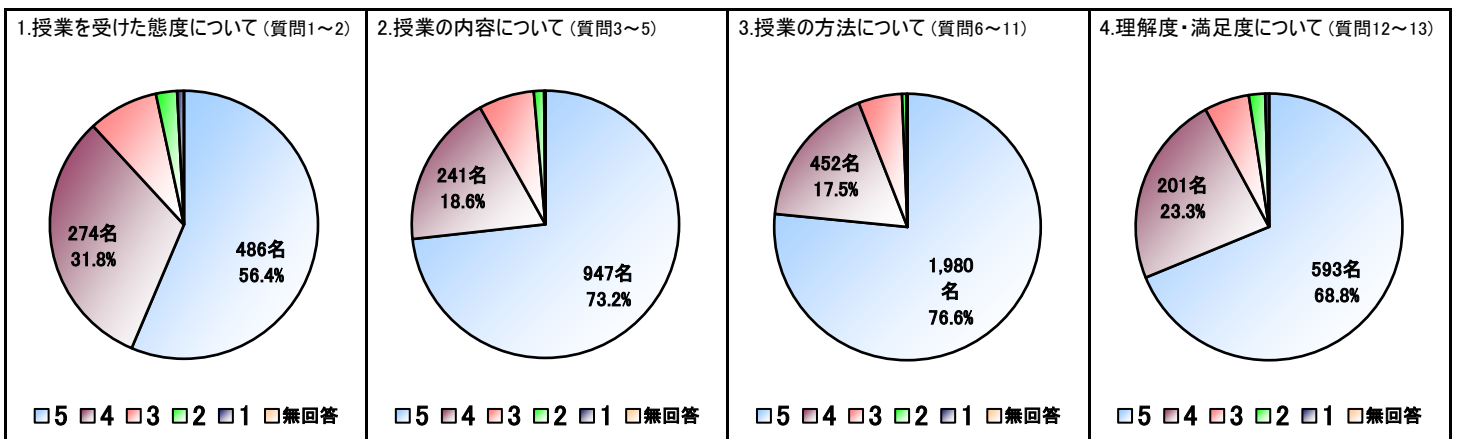
受講者数	483名
回答者数	431名
回答率	89.2%

I. あなたの授業を受けた態度について								
質問	質問文	回答者数					無回答	平均
		5	4	3	2	1		
1	なんらかの準備学習(教科書を予め読む等の予習や、前回の復習、関連する図書などを調べる)などをしましたか	224名	140名	42名	18名	7名	0名	4.3
2	授業中のあなたの態度(積極性、私語、遅刻、途中退出、居眠りなど)を自己評価してください	262名	134名	31名	4名	0名	0名	4.5

II. 授業の内容について								
質問	質問文	回答者数					無回答	平均
		5	4	3	2	1		
3	授業はよく編成され、まとまっており、わかりやすかったですか	317名	81名	25名	7名	1名	0名	4.6
4	シラバスと授業内容に整合性はありましたか	334名	70名	27名	0名	0名	0名	4.7
5	授業内容は興味あるものでしたか	296名	90名	35名	9名	1名	0名	4.6

III. 授業の方法について								
質問	質問文	回答者数					無回答	平均
		5	4	3	2	1		
6	話し方は明瞭でしたか	322名	77名	28名	3名	1名	0名	4.7
7	熱意の感じられる授業でしたか	341名	74名	13名	2名	1名	0名	4.7
8	教科書、参考書、配布プリントの使用は適切でしたか	329名	80名	18名	4名	0名	0名	4.7
9	板書や機器(OHP、パワーポイントなど)の使用は適切でしたか	333名	70名	28名	0名	0名	0名	4.7
10	遅刻や私語が授業の妨げにならないように対応していましたか	326名	76名	28名	1名	0名	0名	4.7
11	学生の授業参加を促すような工夫がなされていましたか	329名	75名	22名	4名	1名	0名	4.7

IV. 授業に対する理解度、満足度について								
質問	質問文	回答者数					無回答	平均
		5	4	3	2	1		
12	授業内容を理解できましたか	279名	118名	21名	11名	2名	0名	4.5
13	この授業に参加して満足できましたか	314名	83名	26名	6名	2名	0名	4.6



授業形態名	実習・演習
-------	-------

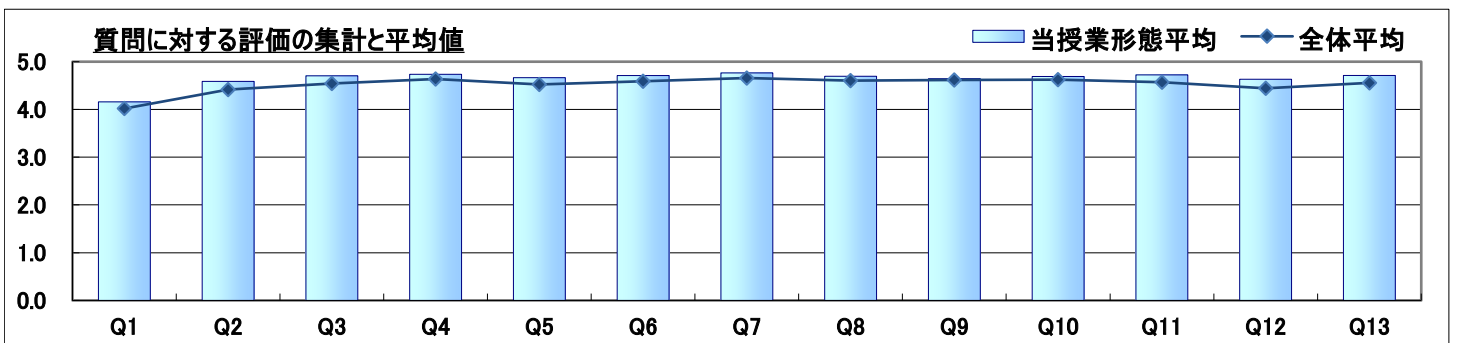
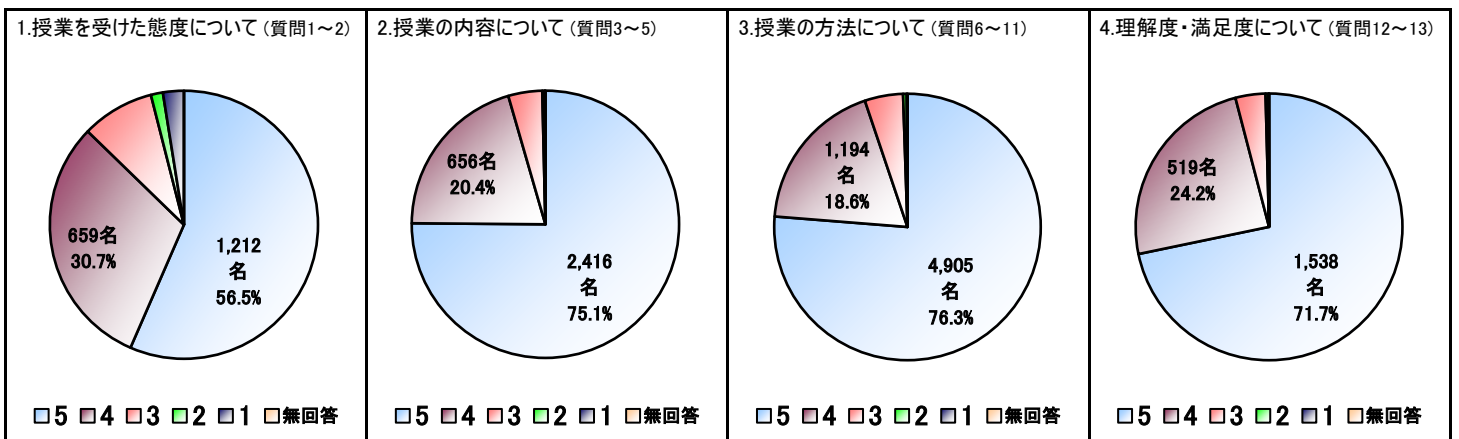
受講者数	1,292名
回答者数	1,072名
回答率	83.0%

I. あなたの授業を受けた態度について								
質問	質問文	回答者数					無回答	平均
		5	4	3	2	1		
1	なんらかの準備学習(教科書を予め読む等の予習や、前回の復習、関連する図書などを調べる)などをしましたか	517名	339名	139名	23名	54名	0名	4.2
2	授業中のあなたの態度(積極性、私語、遅刻、途中退出、居眠りなど)を自己評価してください	695名	320名	49名	8名	0名	0名	4.6

II. 授業の内容について								
質問	質問文	回答者数					無回答	平均
		5	4	3	2	1		
3	授業はよく編成され、まとまっており、わかりやすかったですか	799名	233名	37名	2名	1名	0名	4.7
4	シラバスと授業内容に整合性はありましたか	832名	198名	41名	1名	0名	0名	4.7
5	授業内容は興味あるものでしたか	785名	225名	54名	6名	2名	0名	4.7

III. 授業の方法について								
質問	質問文	回答者数					無回答	平均
		5	4	3	2	1		
6	話し方は明瞭でしたか	828名	190名	43名	9名	2名	0名	4.7
7	熱意の感じられる授業でしたか	856名	186名	25名	4名	1名	0名	4.8
8	教科書、参考書、配布プリントの使用は適切でしたか	807名	207名	54名	4名	0名	0名	4.7
9	板書や機器(OHP、パワーポイントなど)の使用は適切でしたか	776名	216名	75名	4名	1名	0名	4.6
10	遅刻や私語が授業の妨げにならないように対応していましたか	816名	187名	63名	5名	1名	0名	4.7
11	学生の授業参加を促すような工夫がなされていましたか	822名	208名	39名	2名	1名	0名	4.7

IV. 授業に対する理解度、満足度について								
質問	質問文	回答者数					無回答	平均
		5	4	3	2	1		
12	授業内容を理解できましたか	731名	294名	42名	4名	1名	0名	4.6
13	この授業に参加して満足できましたか	807名	225名	36名	4名	0名	0名	4.7



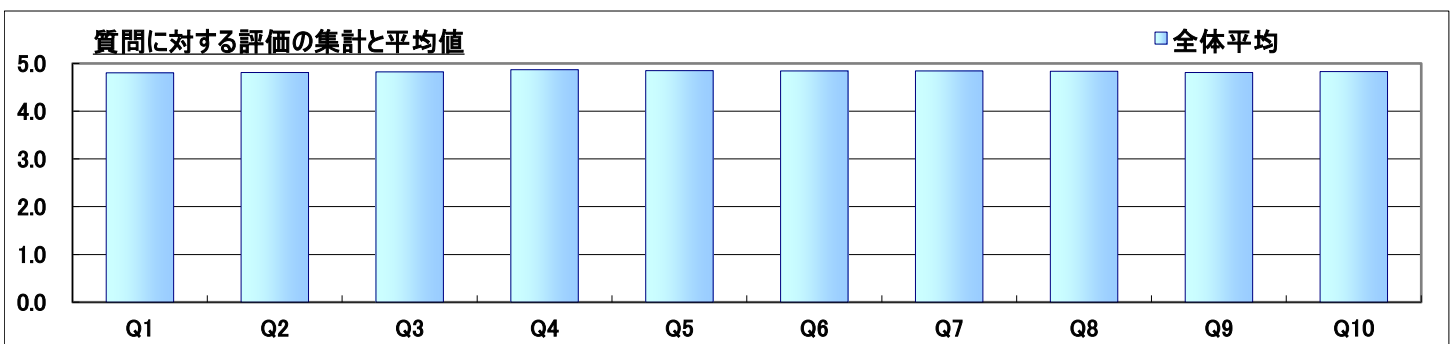
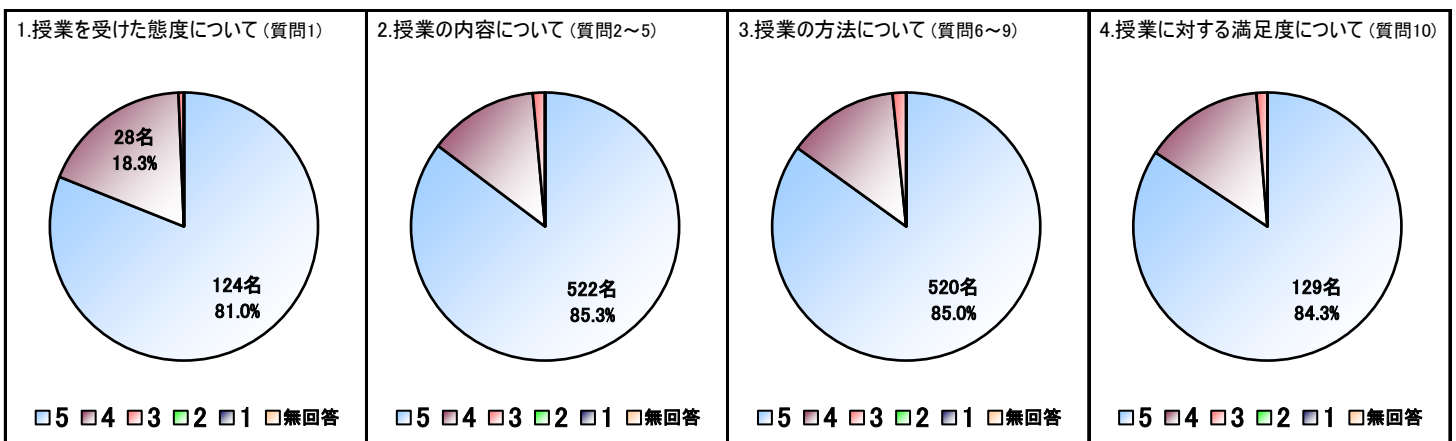
受講者数	172名
回答者数	153名
回答率	89.0%

I. あなたの授業を受けた態度について								
質問	質問文	回答者数					無回答	平均
		5 熱心	4	3	2	1 不熱心		
1	あなたは積極的に授業に参加しましたか	124名	28名	1名	0名	0名	0名	4.8

II. 授業の内容について								
質問	質問文	回答者数					無回答	平均
		5 良い	4	3	2	1 良くない		
2	シラバスと授業内容に整合性はありましたか	128名	21名	4名	0名	0名	0名	4.8
3	実技の内容は興味あるものでしたか	130名	19名	4名	0名	0名	0名	4.8
4	運動量は十分でしたか	134名	18名	1名	0名	0名	0名	4.9
5	これから先もスポーツ・運動を継続したいと思いますか	130名	23名	0名	0名	0名	0名	4.8

III. 授業の方法について								
質問	質問文	回答者数					無回答	平均
		5 良い	4	3	2	1 良くない		
6	熱意の感じられる授業でしたか	131名	20名	2名	0名	0名	0名	4.8
7	実技に関する説明や話し方は明瞭でしたか	132名	18名	3名	0名	0名	0名	4.8
8	学生の質問に適切に対応していましたか	129名	23名	1名	0名	0名	0名	4.8
9	授業の時間配分は適切でしたか	128名	21名	4名	0名	0名	0名	4.8

IV. 授業に対する満足度について								
質問	質問文	回答者数					無回答	平均
		5 満足	4	3	2	1 不満足		
10	この授業に参加して満足できましたか	129名	22名	2名	0名	0名	0名	4.8



受講者数	446名
回答者数	377名
回答率	84.5%

I. あなたのセミナーを受けた態度について								
質問	質問文	回答者数					無回答	平均
		5	4	3	2	1		
1	あなたは積極的にセミナーに参加しましたか	214名	146名	17名	0名	0名	0名	4.5

II. セミナーの内容について								
質問	質問文	回答者数					無回答	平均
		5	4	3	2	1		
2	内容は興味を持てるものでしたか	237名	119名	18名	2名	1名	0名	4.6
3	学ぶことに対して興味・関心が増えましたか	237名	119名	19名	2名	0名	0名	4.6

III. 担当教員の取り組みについて								
質問	質問文	回答者数					無回答	平均
		5	4	3	2	1		
4	教員はセミナーに対して熱意を持っていましたか	311名	60名	6名	0名	0名	0名	4.8
5	あなたの疑問や質問に対して誠実に応えていましたか	310名	58名	9名	0名	0名	0名	4.8
6	学生の参加(ディスカッションなど)を促していましたか	295名	66名	16名	0名	0名	0名	4.7
7	あなたの相談等に対して誠実に対応していましたか	313名	52名	12名	0名	0名	0名	4.8

IV. セミナーの効果性について								
質問	質問文	回答者数					無回答	平均
		5	4	3	2	1		
8	聞く・話す・読む・書くの基礎訓練になったと思えましたか	267名	97名	12名	1名	0名	0名	4.7
9	物の見方・考え方や学習方法等の勉強になりましたか	265名	102名	10名	0名	0名	0名	4.7

V. セミナーに対する満足度について								
質問	質問文	回答者数					無回答	平均
		5	4	3	2	1		
10	このセミナーに参加して満足できましたか	282名	80名	14名	1名	0名	0名	4.7

