

授業形態名	講義
-------	----

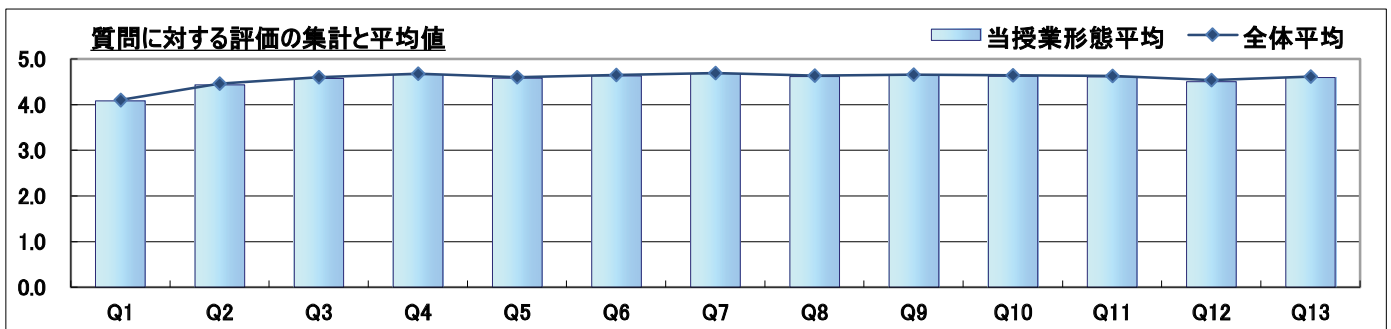
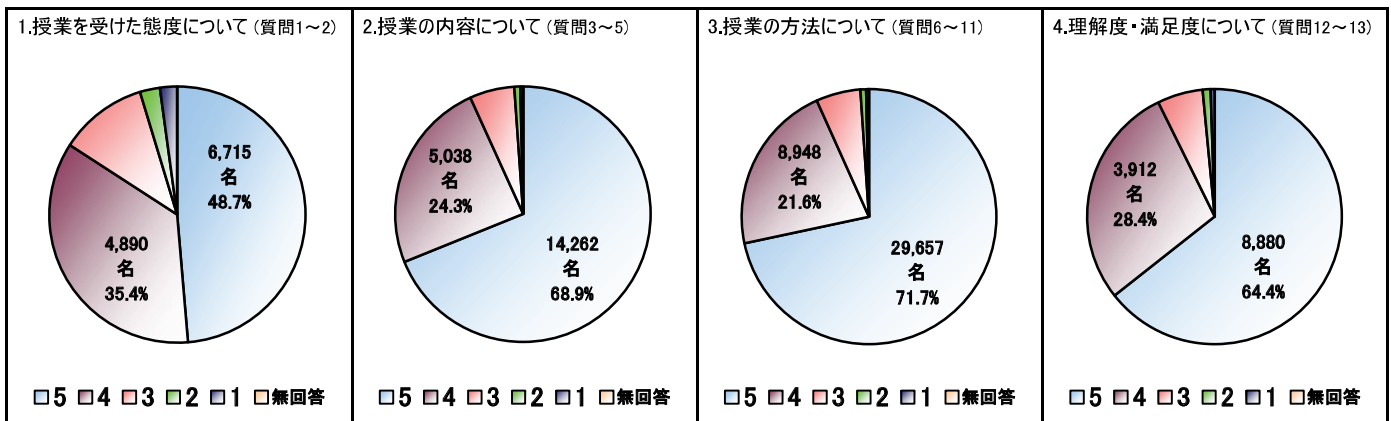
受講者数	9,261名
回答者数	6,898名
回答率	74.5%

I. あなたの授業を受けた態度について								
質問	質問文	回答者数					無回答	平均
		5	4	3	2	1		
1	なんらかの準備学習(教科書を予め読む等の予習や、前回の復習、関連する図書などを調べる)などを行いましたか	した ←————→ しない 2,974名 2,380名 962名 287名 295名					0名	4.1
2	授業中のあなたの態度(積極性、私語、遅刻、途中退出、居眠りなど)を自己評価してください	熱心 ←————→ 不熱心 3,741名 2,510名 577名 62名 8名					0名	4.4

II. 授業の内容について								
質問	質問文	回答者数					無回答	平均
		5	4	3	2	1		
3	授業はよく編成され、まとまっており、わかりやすかったですか	良い ←————→ 良くない 4,646名 1,733名 410名 78名 31名					0名	4.6
4	シラバスと授業内容に整合性はありましたか	4,958名 1,577名 333名 21名 9名					0名	4.7
5	授業内容は興味あるものでしたか	4,658名 1,728名 422名 63名 27名					0名	4.6

III. 授業の方法について								
質問	質問文	回答者数					無回答	平均
		5	4	3	2	1		
6	話し方は明瞭でしたか	良い ←————→ 良くない 4,995名 1,424名 369名 74名 36名					0名	4.6
7	熱意の感じられる授業でしたか	5,078名 1,474名 305名 25名 16名					0名	4.7
8	教科書、参考書、配布プリントの使用は適切でしたか	4,888名 1,509名 398名 71名 32名					0名	4.6
9	板書や機器(OHP、パワーポイントなど)の使用は適切でしたか	5,005名 1,475名 336名 52名 30名					0名	4.6
10	遅刻や私語が授業の妨げにならないように対応していましたか	4,877名 1,514名 457名 34名 16名					0名	4.6
11	学生の授業参加を促すような工夫がなされていたか	4,814名 1,552名 471名 40名 21名					0名	4.6

IV. 授業に対する理解度、満足度について								
質問	質問文	回答者数					無回答	平均
		5	4	3	2	1		
12	授業内容を理解できましたか	できた ←————→ できない 4,178名 2,165名 436名 85名 34名					0名	4.5
13	この授業に参加して満足できましたか	満足 ←————→ 不満足 4,702名 1,747名 356名 60名 33名					0名	4.6



授業形態名	語学
-------	----

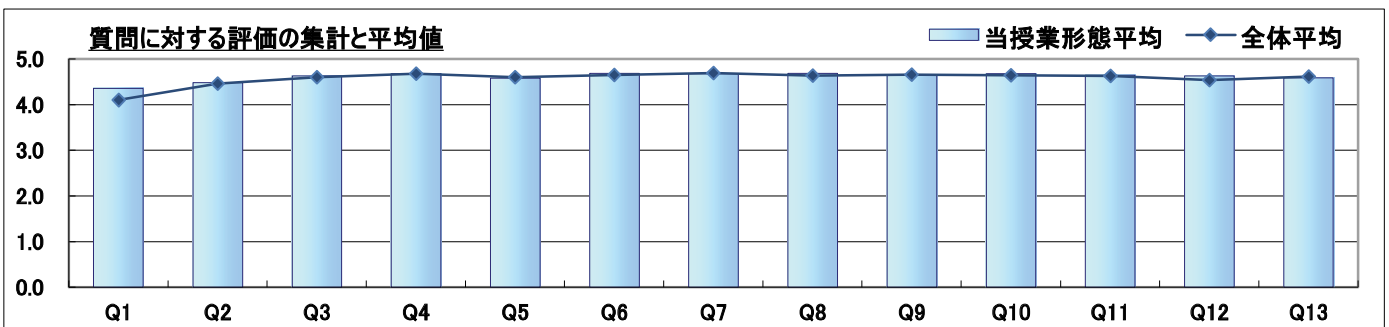
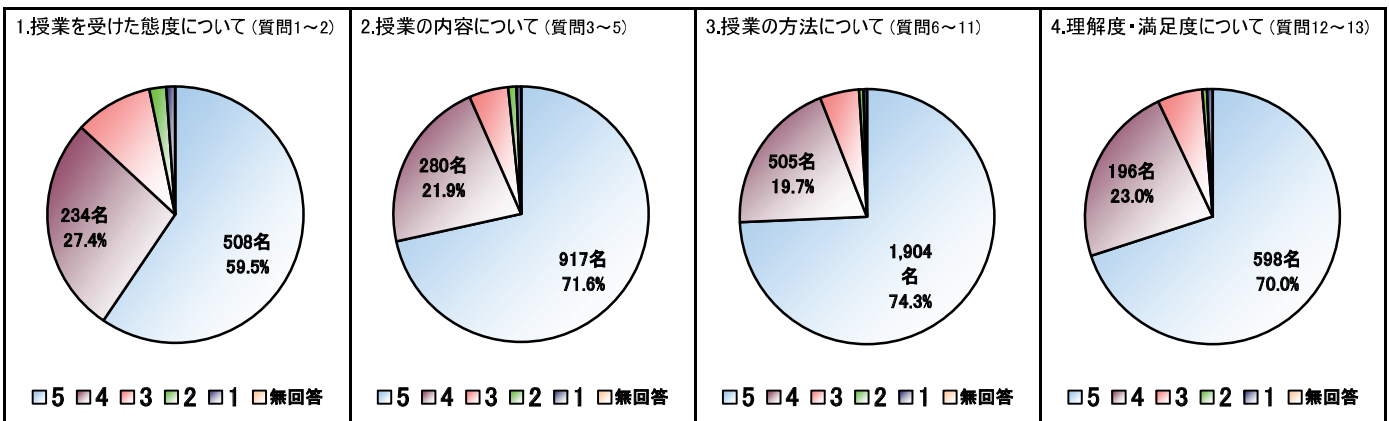
受講者数	511名
回答者数	427名
回答率	83.6%

I. あなたの授業を受けた態度について								
質問	質問文	回答者数					無回答	平均
		5	4	3	2	1		
1	なんらかの準備学習(教科書を予め読む等の予習や、前回の復習、関連する図書などを調べる)などを行いましたか	5 ← 4 ← 3 ← 2 ← 1 した ← しない					0名	4.4
		248名	116名	40名	13名	10名		
2	授業中のあなたの態度(積極性、私語、遅刻、途中退出、居眠りなど)を自己評価してください	5 ← 4 ← 3 ← 2 ← 1 熱心 ← 不熱心					0名	4.5
		260名	118名	44名	5名	0名		

II. 授業の内容について								
質問	質問文	回答者数					無回答	平均
		5	4	3	2	1		
3	授業はよく編成され、まとまっており、わかりやすかったですか	5 ← 4 ← 3 ← 2 ← 1 良い ← 良くない					0名	4.6
		301名	101名	20名	2名	3名		
4	シラバスと授業内容に整合性はありましたか	5 ← 4 ← 3 ← 2 ← 1 良い ← 良くない					0名	4.7
		324名	76名	22名	2名	3名		
5	授業内容は興味あるものでしたか	5 ← 4 ← 3 ← 2 ← 1 良い ← 良くない					0名	4.6
		292名	103名	21名	10名	1名		

III. 授業の方法について								
質問	質問文	回答者数					無回答	平均
		5	4	3	2	1		
6	話し方は明瞭でしたか	5 ← 4 ← 3 ← 2 ← 1 良い ← 良くない					0名	4.7
		320名	84名	20名	1名	2名		
7	熱意の感じられる授業でしたか	5 ← 4 ← 3 ← 2 ← 1 良い ← 良くない					0名	4.7
		318名	85名	20名	2名	2名		
8	教科書、参考書、配布プリントの使用は適切でしたか	5 ← 4 ← 3 ← 2 ← 1 良い ← 良くない					0名	4.7
		321名	85名	16名	2名	3名		
9	板書や機器(OHP、パワーポイントなど)の使用は適切でしたか	5 ← 4 ← 3 ← 2 ← 1 良い ← 良くない					0名	4.6
		311名	86名	26名	3名	1名		
10	遅刻や私語が授業の妨げにならないように対応していましたか	5 ← 4 ← 3 ← 2 ← 1 良い ← 良くない					0名	4.7
		320名	83名	20名	2名	2名		
11	学生の授業参加を促すような工夫がなされていましたか	5 ← 4 ← 3 ← 2 ← 1 良い ← 良くない					0名	4.6
		314名	82名	25名	5名	1名		

IV. 授業に対する理解度、満足度について								
質問	質問文	回答者数					無回答	平均
		5	4	3	2	1		
12	授業内容を理解できましたか	5 ← 4 ← 3 ← 2 ← 1 できた ← できない					0名	4.6
		299名	102名	23名	1名	2名		
13	この授業に参加して満足できましたか	5 ← 4 ← 3 ← 2 ← 1 満足 ← 不満足					0名	4.6
		299名	94名	26名	4名	4名		



授業形態名	実習・演習
-------	-------

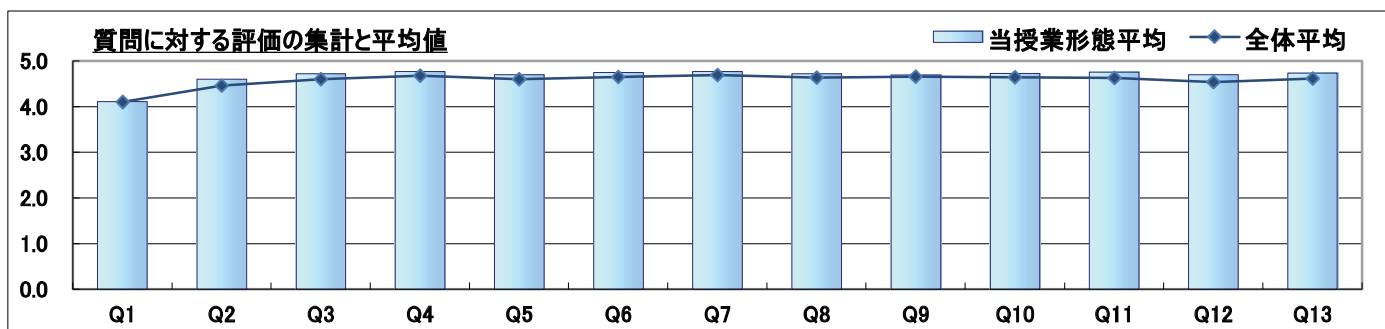
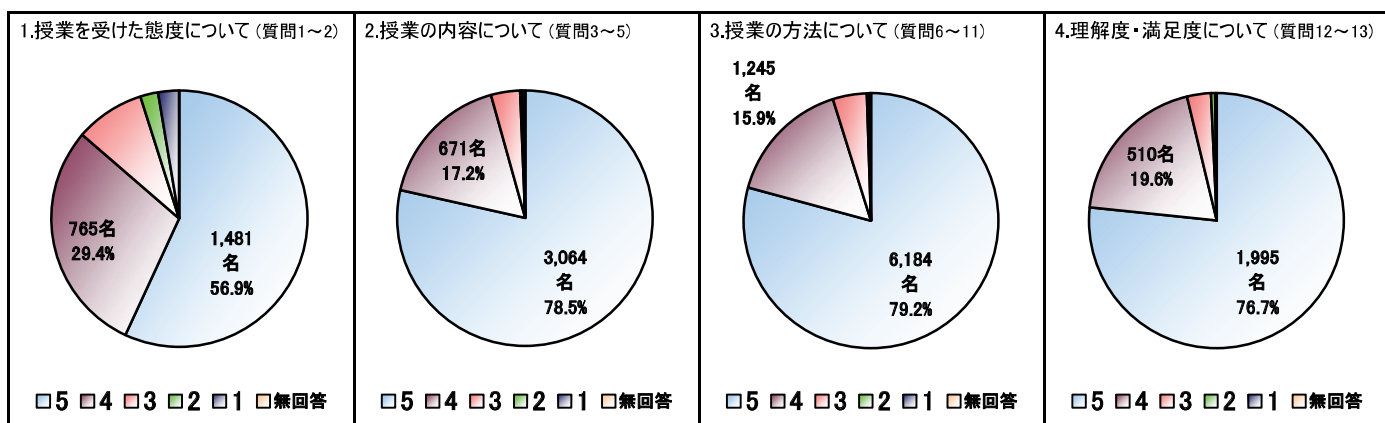
受講者数	1,719名
回答者数	1,301名
回答率	75.7%

I. あなたの授業を受けた態度について								
質問	質問文	回答者数					無回答	平均
		5	4	3	2	1		
1	なんらかの準備学習(教科書を予め読む等の予習や、前回の復習、関連する図書などを調べる)などを行いましたか	した ←————→ しない 608名 418名 155名 53名 67名					0名	4.1
2	授業中のあなたの態度(積極性、私語、遅刻、途中退出、居眠りなど)を自己評価してください	熱心 ←————→ 不熱心 873名 347名 73名 5名 3名					0名	4.6

II. 授業の内容について								
質問	質問文	回答者数					無回答	平均
		5	4	3	2	1		
3	授業はよく編成され、まとまっており、わかりやすかったですか	良い ←————→ 良くない 1,005名 246名 44名 2名 4名					0名	4.7
4	シラバスと授業内容に整合性はありましたか	1,058名 194名 46名 1名 2名					0名	4.8
5	授業内容は興味あるものでしたか	1,001名 231名 55名 7名 7名					0名	4.7

III. 授業の方法について								
質問	質問文	回答者数					無回答	平均
		5	4	3	2	1		
6	話し方は明瞭でしたか	良い ←————→ 良くない 1,033名 221名 37名 7名 3名					0名	4.7
7	熱意の感じられる授業でしたか	1,045名 221名 30名 3名 2名					0名	4.8
8	教科書、参考書、配布プリントの使用は適切でしたか	1,024名 203名 67名 2名 5名					0名	4.7
9	板書や機器(OHP、パワーポイントなど)の使用は適切でしたか	1,004名 202名 88名 5名 2名					0名	4.7
10	遅刻や私語が授業の妨げにならないように対応していましたか	1,032名 197名 66名 3名 3名					0名	4.7
11	学生の授業参加を促すような工夫がなされていましたか	1,046名 201名 50名 2名 2名					0名	4.8

IV. 授業に対する理解度、満足度について								
質問	質問文	回答者数					無回答	平均
		5	4	3	2	1		
12	授業内容を理解できましたか	できた ←————→ できない 973名 278名 41名 6名 3名					0名	4.7
13	この授業に参加して満足できましたか	満足 ←————→ 不満足 1,022名 232名 37名 8名 2名					0名	4.7



受講者数	146名
回答者数	126名
回答率	86.3%

**I. あなたの授業を受けた態度について**

質問	質問文	回答者数					無回答	平均
		5	4	3	2	1		
		熱心 ←————→ 不熱心						
1	あなたは積極的に授業に参加しましたか	105名	20名	1名	0名	0名	0名	4.8

**II. 授業の内容について**

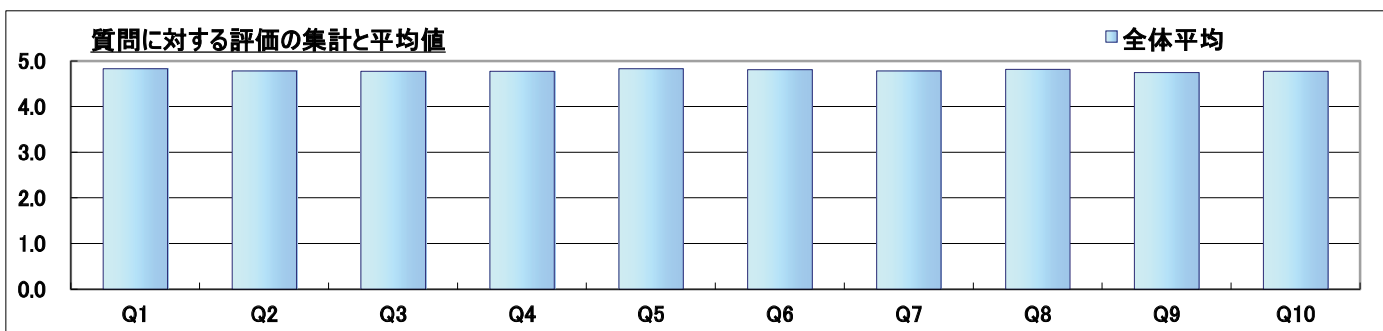
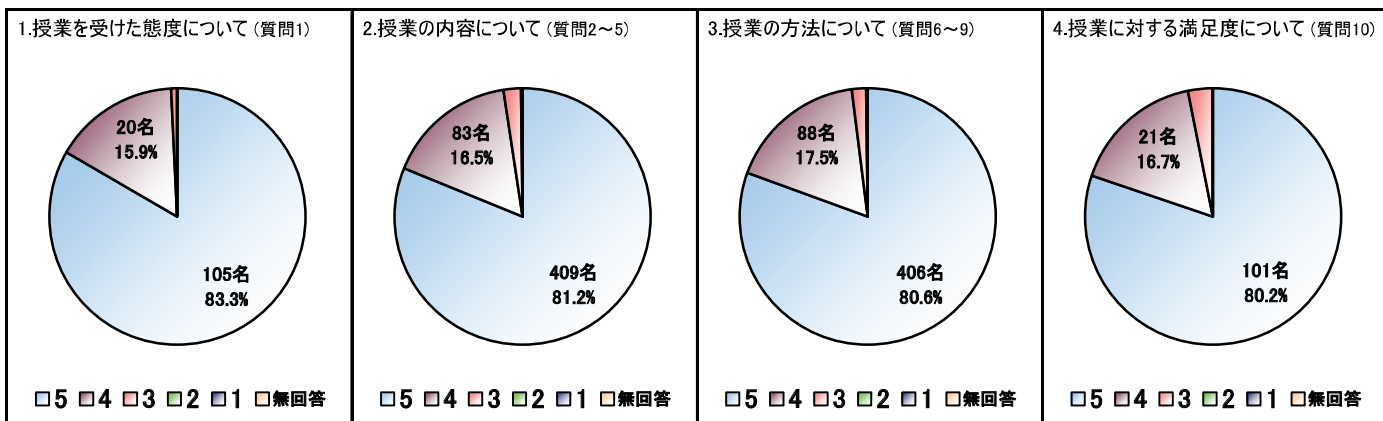
質問	質問文	回答者数					無回答	平均
		5	4	3	2	1		
		良い ←————→ 良くない						
2	シラバスと授業内容に整合性はありましたか	104名	17名	4名	1名	0名	0名	4.8
3	実技の内容は興味あるものでしたか	101名	21名	4名	0名	0名	0名	4.8
4	運動量は十分でしたか	99名	25名	2名	0名	0名	0名	4.8
5	これから先もスポーツ・運動を継続したいと思いますか	105名	20名	1名	0名	0名	0名	4.8

**III. 授業の方法について**

質問	質問文	回答者数					無回答	平均
		5	4	3	2	1		
		良い ←————→ 良くない						
6	熱意の感じられる授業でしたか	103名	21名	2名	0名	0名	0名	4.8
7	実技に関する説明や話し方は明瞭でしたか	102名	21名	2名	1名	0名	0名	4.8
8	学生の質問に適切に対応していましたか	104名	20名	2名	0名	0名	0名	4.8
9	授業の時間配分は適切でしたか	97名	26名	3名	0名	0名	0名	4.7

**IV. 授業に対する満足度について**

質問	質問文	回答者数					無回答	平均
		5	4	3	2	1		
		満足 ←————→ 不満足						
10	この授業に参加して満足できましたか	101名	21名	4名	0名	0名	0名	4.8



受講者数	118名
回答者数	95名
回答率	80.5%

**I. あなたのセミナーを受けた態度について**

質問	質問文	回答者数					無回答	平均
		5	4	3	2	1		
		熱心 ←————→ 不熱心						
1	あなたは積極的にセミナーに参加しましたか	70名	19名	6名	0名	0名	0名	4.7

**II. セミナーの内容について**

質問	質問文	回答者数					無回答	平均
		5	4	3	2	1		
		良い ←————→ 良くない						
2	内容は興味を持てるものでしたか	69名	18名	8名	0名	0名	0名	4.6
3	学ぶことに対して興味・関心が増しましたか	68名	21名	6名	0名	0名	0名	4.7

**III. 担当教員の取り組みについて**

質問	質問文	回答者数					無回答	平均
		5	4	3	2	1		
		良い ←————→ 良くない						
4	教員はセミナーに対して熱意を持っていましたか	79名	14名	2名	0名	0名	0名	4.8
5	あなたの疑問や質問に対して誠実に応えていましたか	75名	17名	3名	0名	0名	0名	4.8
6	学生の参加(ディスカッションなど)を促していましたか	72名	20名	3名	0名	0名	0名	4.7
7	あなたの相談等に対して誠実に対応していましたか	76名	13名	6名	0名	0名	0名	4.7

**IV. セミナーの効果性について**

質問	質問文	回答者数					無回答	平均
		5	4	3	2	1		
		良い ←————→ 良くない						
8	聞く・話す・読む・書くの基礎訓練になったと思えましたか	75名	13名	6名	1名	0名	0名	4.7
9	物の見方・考え方や学習方法等の勉強になりましたか	69名	18名	8名	0名	0名	0名	4.6

**V. セミナーに対する満足度について**

質問	質問文	回答者数					無回答	平均
		5	4	3	2	1		
		満足 ←————→ 不満足						
10	このセミナーに参加して満足できましたか	77名	13名	4名	1名	0名	0名	4.7

